SCHÖMBERG

Die Glücksgemeinde ❿ Heilklimatischer Kurort und Kneippkurort im Schwarzwald ❿ 650 m ü.d.M.
mit den Teilorten Bieselsberg, Luftkurort Langenbrand, Erholungsort Oberlengenhardt, Erholungsort Schwarzenberg

Öffentliche Einladung zur
Sitzung des Gemeinderates

am Dienstag, 19.03.2024 um 19:00 Uhr

in den Sitzungssaal der Gemeinde Schömberg, Lindenstraße 7 in 75328 Schömberg.

Tagesordnung

1. Einbringung Entwurf der Haushaltssatzung mit Haushaltsplan des Kämmereihaushalts 2024 - 2025 (Doppelhaushalt) sowie die Entwürfe der Wirtschaftspläne für die Eigenbetriebe Touristik und Kur Schömberg 2024 - 2025 und Gemeindewerke Schömberg 2024 - 2025
2. Teilregionalplan Windenergie für die Region Nordschwarzwald
   Beteiligungsverfahren gemäß § 9 Abs. 2 Raumordnungsgesetz (ROG) in Verbindung mit § 12 Abs. 2 und Abs. 5 Landesplanungsgesetz Baden Württemberg (LplG)
   Stellungnahme der Gemeinde Schömberg
3. Bebauungsplan sowie Satzung über örtliche Bauvorschriften "Gewerbegebiet Schwarzenberg – II. und III. Bauabschnitt " in Schwarzenberg
   Beschluss über das weitere Vorgehen
4. 11. Änderung des Flächennutzungsplans der Gemeinde Schömberg
   Beschluss über die Änderung gemäß § 2 Abs. 1 Baugesetzbuch (BauGB) und Billigungs- und Beteiligungs-/Offenlagebeschluss zur frühzeitigen Beteiligung der Öffentlichkeit, Behörden sowie sonstiger Träger öffentlicher Belange
5. Bebauungsplan sowie Satzung über örtliche Bauvorschriften "Schömberger Straße - Höfener Straße" in Langenbrand
   erneuter Aufstellungsbeschluss gemäß § 2 Abs. 1 Baugesetzbuch (BauGB) und Billigungs- und Beteiligungs-/Offenlagebeschluss zur frühzeitigen Beteiligung der Öffentlichkeit, Behörden und sonstigen Träger öffentlicher Belange
6. Spielplatzprojekt „Schömberg mit allen Sinnen“
   - Vorstellung einer gemeinnützigen Projektidee durch die Initiatoren Frau U. Bertsch sowie Frau Y. Alvarez
7. Kommunale Jugendarbeit in Schömberg
   - Zuschuss zur Durchführung des Mitmachzirkusses 2024 (JuKi e.V.)

75328 Schömberg Lindenstr. 7
Telefon 07084/14-0 Telefax 07084-14100
Sprechzeiten der Gemeindeverwaltung:
Mo. – Fr. 8.00 – 12.00 Uhr, Di. 14.00 – 17.00 Uhr, Do. 14.00 - 18.30 Uhr

Internet: http://www.schoemberg.de
IBAN: DE40 6665 0085 0007 0001 62 BIC: PZHSDE66 Sparkasse Pforzheim Calw
IBAN: DE19 6669 0000 0001 3424 09 BIC: VBPFDE66 Volksbank Pforzheim
IBAN: DE25 6001 0070 0033 0697 04 BIC: PBNKDEFF Postbank Stuttgart

8. Anerkennung der Niederschrift über die öffentliche Verhandlung des Gemeinderates vom 20.02.2024
9. Bekanntgaben, Verschiedenes

Mit freundlichen Grüßen

gez.
Matthias Leyn
Bürgermeister

Vorlage-Nr.:	2024/38
Aktenzeichen:	902.41
Amt:	Finanzverwaltung
Datum:	05.03.2024

Sitzungsvorlage

Einbringung Entwurf der Haushaltssatzung mit Haushaltsplan des Kämmereihaushalts 2024 - 2025 (Doppelhaushalt) sowie die Entwürfe der Wirtschaftspläne für die Eigenbetriebe Touristik und Kur Schömberg 2024 - 2025 und Gemeindewerke Schömberg 2024 - 2025

Gremium	Öffentlichkeitsstatus	Datum	TOP
Gemeinderat	öffentlich	19.03.2024	1.

Beschlussvorschlag:

Die Entwürfe für die jeweiligen Doppelhaushalte 2024 - 2025 werden zur Kenntnis genommen und im Folgenden beraten als auch beschlossen.

Sachverhalt:

Der Entwurf für die Jahre 2024 - 2025 der Haushaltssatzung mit Haushaltsplan sowie die Entwürfe der Wirtschaftspläne für die Eigenbetriebe Touristik und Kur Schömberg und Gemeindewerke Schömberg, ebenfalls für die Jahre 2024 – 2025, stehen ab dem Sitzungstag im Ratsinformationssystem zum Abruf zur Verfügung.

Der Gemeinderat erhält den Entwurf des Haushaltsplanes in digitaler Form am Sitzungstag. Auf eine Papiervorlage wird aus Gründen der Nachhaltigkeit verzichtet.

Stellungnahme der Finanzverwaltung:

Entwurf Doppelhaushalt 2024-2025

Gemeinde Schömberg

Haushaltsplan Kämmereihaushalt

Wirtschaftspläne Eigenbetriebe
Touristik und Kur
Gemeindewerke

Inhaltsverzeichnis

Liquiditätsübersicht kumuliert (Kämmereihaushalt, Touristik und Kur sowie Gemeindewerke) 3

Kämmereihaushalt Mandant 1 **4**

Gesamtergebnishaushalt 5

Gesamtfinanzhaushalt 11

Teilergebnishaushalt (Produkte) 13

Investitionsübersicht 84

Entwicklung der Liquidität Mandant 1 233

Touristik und Kur Mandant 2 **234**

Gesamtergebnishaushalt / Erfolgsplan 235

Gesamtfinanzhaushalt / Liquiditätsplan 239

Teilergebnishaushalt (Produkte) 240

Investitionsübersicht 248

Entwicklung der Liquidität Mandant 2 275

Gemeindewerke Mandant 3 **276**

Gesamtergebnishaushalt / Erfolgsplan 277

Gesamtfinanzhaushalt / Liquiditätsplan 280

Teilergebnishaushalt (Produkte) 282

Investitionsübersicht 286

Entwicklung der Liquidität Mandant 3 309

Gemeinde Schömberg Kämmereihaushalt M1 und Touristik und Kur M2 und Gemeindewerke M3

Planjahr 2024

Darstellung der voraussichtlichen Entwicklung der Liquidität

Nr.		Einzahlungs- und Auszahlungsarten	Finanzhaushalt			Finanzplanung		
			Vorjahr 2023 EUR	Haushaltsjahr 2024 EUR	Haushaltsjahr 2025 EUR	Planung 2026 EUR	Planung 2027 EUR	Planung 2028 EUR
			1	2	2a	3	4	5
1		Zahlungsmittelbestand zum Jahresbeginn [2]	5.432.037,96					
2a	+	Sonstige Einlagen aus Kassenmitteln zum Jahresbeginn [3]	0					
2b	+	Investmentzertifikate, Kapitalmarktpapiere, Geldmarktpapiere und sonstige Wertpapiere	0					
2c	+	Forderungen aus Liquiditätsbeziehungen zu verbundenen Unternehmen, Beteiligungen	2.607.963,89					
3a	-	Bestand an Kassenkrediten zum Jahresbeginn [4]	0					
3b	-	Verbindlichkeiten aus Liquiditätsbeziehungen zu verbundenen Unternehmen,	2.607.963,89					
4	=	**liquide Eigenmittel zum Jahresbeginn**	**5.432.037,96**					
5	-	Auszahlungen aufgrund von übertragenen Ermächtigungen der Vorvorjahre	0					
6	+	Einzahlungen aus nicht in Anspruch genommenen Kreditermächtigungen für Investitionen und Investitionsfördermaßnahmen aus Vorvorjahr [5]	0					
7	+	Einzahlungen aus übertrag. Ermächtigungen für Inv.-Zuwendungen, -Beiträge und ähnl. Entg. für Inv.-Tätigkeit aus Vorvorjahren (§ 21 Abs. 1, § 3 Nr. 18, 19 GemHVO)	0					
8	+/-	Veranschlagte Änderung des Finanzierungsmittelbestandes der Einheitskasse	-2.603.559,16	-3.913.200	-1.688.000	-2.061.700	-2.601.100	-2.117.400
9	=	**Voraussichtliche Liquidität zum Jahresende der Einheitskasse**	**2.828.478,80**	**-1.084.721**	**-2.772.721**	**-4.834.421**	**-7.435.521**	**-9.552.921**
10	-	davon: für zweckgebundene Rücklagen gebunden	0	0	0	0	0	0
11	-	für sonstige bestimmte Zwecke gebunden	0	0	0	0	0	0
12	=	**vorauss. liquide Eigenmittel zum Jahresende ohne gebundene Mittel**	**2.828.478,80**	**-1.084.721,20**	**-2.772.721,20**	**-4.834.421,20**	**-7.435.521,20**	**-9.552.921,20**
13		nachrichtlich: voraussichtliche Mindestliquidität (§ 22 Abs. 2 GemHVO) [7]						

Haushaltsplan

Gemeinde Schömberg

Kämmereihaushalt

2024 - 2025

Anlage 3
(zu § 80 Abs. 2, § 85 GemO. §§ 2 und 9 GemHVO)

Gesamtergebnishaushalt einschließlich Finanzplanung

Nr.	Ergebnishaushalt Ertrags- und Aufwandsarten	Ergebnis 2022 EUR	Ansatz 2023 EUR	Ansatz 2024 EUR	Ansatz 2025 EUR	Planung 2026 EUR	Planung 2027 EUR	Planung 2028 EUR
		1	2	3	4	5	6	7
1	Steuern und ähnliche Abgaben		8.399.700	8.813.500	9.144.500	9.474.500	9.796.500	10.159.500
2	+ Zuweisungen und Zuwendungen, Umlagen		9.017.400	9.786.400	10.055.000	10.391.500	10.430.700	10.542.000
3	+ Aufgelöste Investitionszuwendungen und -beiträge		696.700	752.500	772.500	785.500	814.000	749.700
5	+ Entgelte für öffentliche Leistungen oder Einrichtungen		2.737.200	3.313.000	2.581.500	2.600.500	2.606.500	2.606.500
6	+ Sonstige privatrechtliche Leistungsentgelte		481.300	457.000	453.500	448.500	463.500	448.500
7	+ Kostenerstattungen und Kostenumlagen		871.700	725.900	729.900	729.900	724.900	724.900
8	+ Zinsen und ähnliche Erträge		18.900	39.500	45.000	44.000	39.000	34.000
10	+ sonstige ordentliche Erträge		316.500	320.000	320.000	320.000	320.000	320.000
11	**= Ordentliche Erträge (Summe aus Nummern 1 bis 10)**		**22.539.400**	**24.207.800**	**24.101.900**	**24.794.400**	**25.195.100**	**25.585.100**
12	- Personalaufwendungen		7.857.500	8.979.000	9.386.000	9.574.000	10.054.000	10.054.000
13	- Versorgungsaufwendungen		0	34.500	34.500	34.500	34.500	34.500
14	- Aufwendungen für Sach- und Dienstleistungen		4.723.450	4.890.200	3.943.900	3.893.900	3.687.400	3.825.400
15	- Abschreibungen		1.904.900	1.933.800	1.987.500	2.100.300	2.273.300	2.118.800
16	- Zinsen und ähnliche Aufwendungen		143.600	232.000	393.000	418.000	465.000	448.000
17	- Transferaufwendungen		7.938.450	10.007.100	9.472.500	10.420.500	11.056.000	11.526.500
18	- Sonstige ordentliche Aufwendungen		1.334.800	1.387.200	1.398.600	1.394.300	1.177.300	1.169.800
19	**= Ordentliche Aufwendungen (Summe aus Nummern 12 bis 18)**		**23.902.700**	**27.463.800**	**26.616.000**	**27.835.500**	**28.747.500**	**29.177.000**
20	**= Veranschlagtes ordentliches Ergebnis (Saldo aus Nummern 11 und 19)**		**- 1.363.300**	**-3.256.000**	**-2.514.100**	**-3.041.100**	**-3.552.400**	**-3.591.900**
24	**= Veranschlagtes Gesamtergebnis (Summe aus Nummern 20 und 23)**		**- 1.363.300**	**-3.256.000**	**-2.514.100**	**-3.041.100**	**-3.552.400**	**-3.591.900**
	nachrichtlich:							
	Behandlung von Überschüssen und Fehlbeträgen: [3]							

Gesamtergebnishaushalt einschließlich Finanzplanung

Nr.	Ergebnishaushalt Ertrags- und Aufwandsarten	Ergebnis 2022 EUR	Ansatz 2023 EUR	Ansatz 2024 EUR	Ansatz 2025 EUR	Planung 2026 EUR	Planung 2027 EUR	Planung 2028 EUR
		1	2	3	4	5	6	7
1	Steuern und ähnliche Abgaben		8.399.700	8.813.500	9.144.500	9.474.500	9.796.500	10.159.500
	• 30110000 Grundsteuer A		69.000	64.000	64.000	64.000	64.000	64.000
	• 30120000 Grundsteuer B		1.000.000	1.005.000	1.010.000	1.015.000	1.015.000	1.015.000
	• 30130000 Gewerbesteuer		1.540.000	1.700.000	1.620.000	1.640.000	1.660.000	1.680.000
	• 30210000 Gemeindeanteil an der Einkommensteuer		4.853.000	5.030.000	5.407.000	5.694.000	5.978.000	6.301.000
	• 30220000 Gemeindeanteil an der Umsatzsteuer		319.000	344.000	356.000	363.000	370.000	378.000
	• 30310000 Vergnügungssteuer		145.000	155.000	155.000	155.000	155.000	155.000
	• 30320000 Hundesteuer		58.000	62.000	62.000	62.000	62.000	62.000
	• 30340000 Zweitwohnungssteuer		29.000	35.000	35.000	35.000	35.000	35.000
	• 30490100 Jagdpachteinnahmen aus gemeinsch. Jagdbezirk		4.700	4.500	4.500	4.500	4.500	4.500
	• 30510000 Leistungen nach dem Familienleistungsausgleich		382.000	414.000	431.000	442.000	453.000	465.000
2	+ Zuweisungen und Zuwendungen, Umlagen		9.017.400	9.786.400	10.055.000	10.391.500	10.430.700	10.542.000
	+ • 31110000 Schlüsselzuweisungen vom Land		6.764.000	7.419.000	7.969.000	8.321.000	8.382.000	8.496.000
	+ • 31400000 Zuweisungen und Zuschüsse für laufende Zwecke vom Bund		0	45.000	45.000	45.000	45.000	45.000
	+ • 31410000 Zuweisungen und Zuschüsse für laufende Zwecke vom Land		2.212.400	2.225.400	1.981.000	1.984.500	1.962.700	1.960.000
	+ • 31420000 Zuweisungen und Zuschüsse für laufende Zwecke von Gemeinden (GV)		0	56.000	19.000	0	0	0
	+ • 31480000 Zuweisungen und Zuschüsse für laufende Zwecke von übrigen Bereichen		41.000	41.000	41.000	41.000	41.000	41.000
3	+ Aufgelöste Investitionszuwendungen und -beiträge		696.700	752.500	772.500	785.500	814.000	749.700
	+ • 31610000 Erträge aus der Auflösung von Sonderposten aus Zuwendungen		480.200	550.000	573.500	588.000	624.000	557.700
	+ • 31620000 Erträge aus der Auflösung von Sonderposten aus Beiträgen		216.500	202.500	199.000	197.500	190.000	192.000
5	+ Entgelte für öffentliche Leistungen oder Einrichtungen		2.737.200	3.313.000	2.581.500	2.600.500	2.606.500	2.606.500
	+ • 33110000 Verwaltungsgebühren		74.500	73.500	73.500	73.500	73.500	73.500
	+ • 33210000 Benutzungsgebühren und ähnliche Entgelte		2.099.300	1.782.000	1.938.000	1.957.000	1.963.000	1.963.000
	+ • 33210030 Kindergartenentgelt Ü3		390.000	400.000	400.000	400.000	400.000	400.000
	+ • 33212857 Ertragskonto Auflösung/Zuführung der Gebührenausgleichsrückstellung		3.400	887.500	0	0	0	0
	+ • 33220000 Elternbeiträge für die Betreuung von Kindern von 0 bis unter 3 Jahren in Kindertagesstätten und in der Kindertagespflege		170.000	170.000	170.000	170.000	170.000	170.000
6	+ Sonstige privatrechtliche Leistungsentgelte		481.300	457.000	453.500	448.500	463.500	448.500
	+ • 34110000 Mieten inkl. Nebenkostenanteil aus Mietverträgen und Pachten		94.800	98.500	98.500	98.500	98.500	98.500
	+ • 34110019 Jagdpachteinnahmen aus Eigenjagdbezirken		2.500	2.500	2.500	2.500	2.500	2.500
	+ • 34210000 Erträge aus Verkauf		190.000	195.000	180.000	190.000	190.000	190.000
	+ • 34610000 Sonstige privatrechtliche Leistungsentgelte		194.000	161.000	172.500	157.500	172.500	157.500

Gesamtergebnishaushalt einschließlich Finanzplanung

Nr.	Ergebnishaushalt Ertrags- und Aufwandsarten	Ergebnis 2022 EUR	Ansatz 2023 EUR	Ansatz 2024 EUR	Ansatz 2025 EUR	Planung 2026 EUR	Planung 2027 EUR	Planung 2028 EUR
		1	2	3	4	5	6	7
7	+ Kostenerstattungen und Kostenumlagen		871.700	725.900	729.900	729.900	724.900	724.900
	+ • 34810000 Erstattungen vom Land		12.000	20.000	20.000	20.000	15.000	15.000
	+ • 34820000 Erstattungen von Gemeinden (GV)		35.000	67.000	67.000	67.000	67.000	67.000
	+ • 34821621 Kostenerstattung Überlandbrandhilfe		1.500	1.500	1.500	1.500	1.500	1.500
	+ • 34830000 Erstattungen von Zweckverbänden, Gemeindeverwaltungsverbände und dgl.		15.900	15.900	15.900	15.900	15.900	15.900
	+ • 34850000 Erstattungen von verbundenen Unternehmen, Sondervermögen und sonstigen Beteiligungen		597.300	621.500	625.500	625.500	625.500	625.500
	+ • 34850077 Erstattungen für Bauhofaufwendungen von verbundene Unternehmen		210.000	0	0	0	0	0
8	+ Zinsen und ähnliche Erträge		18.900	39.500	45.000	44.000	39.000	34.000
	+ • 36150000 Zinserträge von verbundenen Unternehmen, sonstigen Beteiligungen und Sondervermögen		18.800	36.500	42.000	41.000	36.000	31.000
	+ • 36170000 Zinserträge von Kreditinstituten		0	2.500	2.500	2.500	2.500	2.500
	+ • 36510000 Gewinnanteile aus verbundenen Unternehmen und Beteiligungen		100	0	0	0	0	0
	+ • 36990000 Sonstige Finanzerträge		0	500	500	500	500	500
10	+ sonstige ordentliche Erträge		316.500	320.000	320.000	320.000	320.000	320.000
	+ • 35110000 Konzessionsabgaben		295.000	285.000	285.000	285.000	285.000	285.000
	+ • 35610000 Bußgelder		11.500	15.000	15.000	15.000	15.000	15.000
	+ • 35620000 Säumniszuschläge, Zinsen auf Abgaben und dgl..		10.000	20.000	20.000	20.000	20.000	20.000
11	**= Ordentliche Erträge (Summe aus Nummern 1 bis 10)**		**22.539.400**	**24.207.800**	**24.101.900**	**24.794.400**	**25.195.100**	**25.585.100**
12	- Personalaufwendungen		7.857.500	8.979.000	9.386.000	9.574.000	10.054.000	10.054.000
	- • 40110000 Bezüge der Beamten		455.900	520.000	543.000	540.000	566.000	566.000
	- • 40120000 Entgelte und ähnliche Leistungen für Beschäftigte		5.554.600	6.303.000	6.619.000	6.778.000	7.121.000	7.121.000
	- • 40210000 Beiträge zu Versorgungskassen Beamte		194.400	258.000	233.000	236.000	244.000	244.000
	- • 40220000 Beiträge zu Versorgungskassen für Beschäftigte		480.800	545.000	577.000	572.000	603.000	603.000
	- • 40320000 Beiträge zur gesetzlichen Sozialversicherung für Beschäftigte		1.173.200	1.354.000	1.415.000	1.449.000	1.521.000	1.521.000
	- • 40410000 Beihilfen und Unterstützungsleistungen für Bedienstete		- 1.400	-1.000	-1.000	-1.000	-1.000	-1.000
13	- Versorgungsaufwendungen		0	34.500	34.500	34.500	34.500	34.500
	- • 41410000 Beihilfen, Unterstützungsleistungen für Versorgungsempfänger		0	34.500	34.500	34.500	34.500	34.500
14	- Aufwendungen für Sach- und Dienstleistungen		4.723.450	4.890.200	3.943.900	3.893.900	3.687.400	3.825.400
	- • 42110000 Unterhaltung der Grundstücke und baulichen Anlagen		449.000	932.800	496.000	598.500	337.000	473.500
	- • 42120000 Unterhaltung des Infrastrukturvermögens		258.500	202.500	169.500	169.500	169.500	169.500
	- • 42120100 Unterhaltung der Straßen, Wege und Plätze		225.000	415.000	210.000	210.000	210.000	210.000
	- • 42120130 Unterhaltung der Abwasserpumpwerke		10.000	20.000	20.000	15.000	15.000	15.000

Gesamtergebnishaushalt einschließlich Finanzplanung

Nr.	Ergebnishaushalt Ertrags- und Aufwandsarten		Ergebnis 2022 EUR	Ansatz 2023 EUR	Ansatz 2024 EUR	Ansatz 2025 EUR	Planung 2026 EUR	Planung 2027 EUR	Planung 2028 EUR
			1	2	3	4	5	6	7
	- • 42120140	Unterhaltung der Kanäle u.ä.		190.000	60.000	60.000	60.000	60.000	60.000
	- • 42120284	Zuführung zur Rückstellung für die Stilllegung und Nachsorge der Erddeponie Hauswald		28.300	28.300	28.300	28.300	28.300	28.300
	- • 42120700	Unterhaltung der Sportanlagen		12.000	18.000	18.000	18.000	18.000	18.000
	- • 42210000	Unterhaltung des beweglichen Vermögens		11.000	16.500	10.500	14.000	10.500	14.000
	- • 42220000	Erwerb von geringwertigen Vermögensgegenständen		122.300	228.000	149.500	143.500	134.000	134.000
	- • 42220400	Löschgeräte, Ausrüstung		85.000	30.000	47.500	25.000	25.000	25.000
	- • 42310000	Mieten inkl. Mietnebenkosten und Pachten		190.600	146.100	51.100	36.100	36.100	36.100
	- • 42410180	Heizung, Brennstoffe, Kaminkehrer		468.900	261.500	259.500	255.000	255.500	256.500
	- • 42410280	Reinigung		18.600	25.500	25.500	25.500	25.500	25.500
	- • 42410380	Strom		747.100	491.000	453.000	452.500	472.000	505.000
	- • 42410480	Grundsteuer		13.300	14.000	14.000	14.000	14.000	14.000
	- • 42410580	Wasser		37.100	54.500	54.500	54.500	54.500	54.500
	- • 42410680	Versicherungen		26.350	32.000	32.000	32.000	32.000	32.000
	- • 42410880	Abfallgebühren und sonst. Bewirtschaftungskosten		79.400	111.500	121.500	112.000	113.000	113.500
	- • 42510000	Haltung von Fahrzeugen		131.000	110.000	112.500	113.500	114.000	115.000
	- • 42510680	Kfz-Versicherungen		10.000	12.000	12.000	12.000	12.000	12.000
	- • 42610000	Besondere Aufwendungen für Beschäftigte		68.900	56.000	60.500	60.000	62.000	64.000
	- • 42610562	Aus- und Fortbildung		123.500	99.000	82.000	79.500	79.500	79.500
	- • 42610621	Führerscheinausbildung Feuerwehr		4.000	20.000	15.000	15.000	15.000	15.000
	- • 42710000	Besondere Verwaltungs- und Betriebsaufwendungen		127.600	144.500	159.500	119.500	164.000	119.500
	- • 42710500	Aufwand für Fremdreinigung		242.400	319.000	309.000	303.000	303.000	303.000
	- • 42710601	Sächlicher Aufwand für Bauleitplanungen		183.000	97.000	90.000	25.000	25.000	25.000
	- • 42710603	Sächlicher Aufwand für Vermessung, Abmarkung		9.000	7.500	7.500	7.500	7.500	7.500
	- • 42710605	Brandfälle, Einsätze		12.000	5.000	5.000	5.000	5.000	5.000
	- • 42710607	Straßenbezeichnung, Verkehrszeichen		10.000	10.000	10.000	10.000	10.000	10.000
	- • 42710627	Holzfällung, Aufbereitung		76.000	82.000	83.000	83.000	83.000	83.000
	- • 42710628	Waldkulturkosten		14.000	8.000	8.000	8.000	8.000	8.000
	- • 42710632	Erholungseinrichtungen Wald		1.000	51.000	31.000	31.000	31.000	31.000
	- • 42710634	Leistungsvergütung an Unternehmen		527.000	517.000	497.500	517.500	517.500	522.500
	- • 42710636	Sonstige sächliche Zweckausgaben		52.000	61.000	61.000	61.000	61.000	61.000
	- • 42710637	Zweckausgaben Einwohnermeldeamt		51.000	50.000	50.000	50.000	50.000	50.000
	- • 42710639	Einrichtung Werkrealschule		1.000	1.000	1.000	1.000	1.000	1.000
	- • 42710760	Besamungskosten		1.000	2.000	2.000	2.000	2.000	2.000

Gesamtergebnishaushalt einschließlich Finanzplanung

Nr.	Ergebnishaushalt Ertrags- und Aufwandsarten	Ergebnis 2022 EUR	Ansatz 2023 EUR	Ansatz 2024 EUR	Ansatz 2025 EUR	Planung 2026 EUR	Planung 2027 EUR	Planung 2028 EUR
		1	2	3	4	5	6	7
	- • 42710810 Repräsentation, Tagungen, Besichtigungen		11.000	31.000	21.000	21.000	21.000	21.000
	- • 42710830 Ehrungen, Jubiläen		13.000	18.000	18.000	18.000	18.000	18.000
	- • 42710900 Aufwendungen für pädagogisches Konzept (Essen, Trinken, etc.)		38.500	41.500	42.500	42.500	42.500	42.500
	- • 42710930 Schülerbücherei		300	500	500	500	500	500
	- • 42710940 Sachaufwand für Kurse		3.000	3.000	3.000	3.000	3.000	3.000
	- • 42710950 Schulveranstaltungen, Schülerauszeichnungen		2.500	3.000	3.000	3.000	3.000	3.000
	- • 42740000 Lehr- und Unterrichtsmaterial		10.000	10.000	10.000	10.000	10.000	10.000
	- • 42750000 Lernmittel		28.000	28.000	28.000	28.000	28.000	28.000
	- • 42910000 Aufwendungen sonstige Sach- und Dienstleistungen		300	16.000	1.000	1.000	1.000	1.000
15	- Abschreibungen		1.904.900	1.933.800	1.987.500	2.100.300	2.273.300	2.118.800
	- • 47110000 Abschreibungen auf immaterielle Vermögensgegenstände und Sachvermögen		1.904.900	1.933.800	1.987.500	2.100.300	2.273.300	2.118.800
16	- Zinsen und ähnliche Aufwendungen		143.600	232.000	393.000	418.000	465.000	448.000
	- • 45170000 Zinsaufwendungen an Kreditinstitute		143.600	232.000	393.000	418.000	465.000	448.000
17	- Transferaufwendungen		7.938.450	10.007.100	9.472.500	10.420.500	11.056.000	11.526.500
	- • 43120000 Zuweisungen an Gemeinden (GV)		19.000	19.000	19.000	19.000	19.000	19.000
	- • 43130000 Zuweisungen an Zweckverbände, Gemeindeverwaltungsverbände u. dgl.		0	44.000	17.000	13.000	12.000	12.000
	- • 43150000 Zuschüsse an verbundene Unternehmen, sonstige Beteiligungen und Sondervermögen		960.600	1.452.600	1.485.000	1.444.000	1.447.000	1.442.500
	- • 43150010 Zuweisung an TuK		51.000	51.000	51.000	51.000	53.500	53.500
	- • 43170000 Zuweisungen an private Unternehmen		3.500	4.000	4.000	4.000	4.000	4.000
	- • 43180000 Zuweisungen an übrige Bereiche		125.600	227.500	114.500	116.500	114.500	116.500
	- • 43180100 Zuschüsse Waldkindergarten		100.000	110.000	110.000	110.000	110.000	110.000
	- • 43410000 Gewerbesteuerumlage		159.000	175.000	167.000	169.000	171.000	173.000
	- • 43710000 Allgemeine Umlagen an das Land (Finanzausgleichsumlage)		2.642.000	2.912.000	2.713.000	3.021.000	3.194.000	3.359.000
	- • 43720000 Allgemeine Umlagen an Gemeinden und Gemeindeverbände (Kreisumlage)		3.872.000	5.006.000	4.786.000	5.467.000	5.925.000	6.231.000
	- • 43730000 Allgemeine Umlagen an Zweckverbände, Gemeindeverwaltungsverbände u. dgl.		250	500	500	500	500	500
	- • 43780000 Umlage an übrige Bereiche		5.500	5.500	5.500	5.500	5.500	5.500
18	- Sonstige ordentliche Aufwendungen		1.334.800	1.387.200	1.398.600	1.394.300	1.177.300	1.169.800
	- • 44110000 Sonstige Personal- und Versorgungsaufwendungen		119.300	147.500	132.500	120.500	120.500	120.500
	- • 44210000 Aufwendungen für ehrenamtliche und sonstige Tätigkeit		98.000	115.000	110.000	110.000	105.000	105.000
	- • 44220000 Verfügungsmittel (§ 13 Satz 1 Nr. 1 GemHVO)		2.000	2.000	2.000	2.000	2.000	2.000

Gesamtergebnishaushalt einschließlich Finanzplanung

Nr.	Ergebnishaushalt Ertrags- und Aufwandsarten	Ergebnis 2022 EUR	Ansatz 2023 EUR	Ansatz 2024 EUR	Ansatz 2025 EUR	Planung 2026 EUR	Planung 2027 EUR	Planung 2028 EUR
		1	2	3	4	5	6	7
	- • 44290000 Sonstige Aufwendungen für die Inanspruchnahme von Rechten und Diensten		11.500	42.500	42.500	42.500	42.500	42.500
	- • 44290661 Mitgliedsbeiträge		52.800	69.500	69.500	69.500	69.500	69.500
	- • 44310000 Geschäftsaufwendungen		25.500	30.000	30.000	45.000	0	0
	- • 44310080 Bürobedarf		28.400	32.500	29.600	29.600	29.600	29.600
	- • 44310180 Bücher und Zeitschriften		24.100	31.200	30.200	30.200	30.200	30.200
	- • 44310280 Post- und Fernmeldegebühren		74.800	72.500	70.500	70.500	70.500	70.500
	- • 44310480 Dienstreisen		1.000	500	500	500	500	500
	- • 44310580 Sachverständige, Gerichtskosten		49.500	93.000	97.000	83.000	83.000	83.000
	- • 44310780 Datenverarbeitung		241.800	263.000	276.300	231.000	233.500	236.000
	- • 44310880 Sonstige Geschäftsausgaben		84.200	179.500	192.500	248.500	89.000	89.000
	- • 44410000 Steuern, Versicherungen, Schadensfälle, Sonderabgaben		138.700	160.000	160.000	160.000	160.000	160.000
	- • 44510000 Erstattungen für Aufwendungen von Dritten aus laufender Verwaltungstätigkeit an das Land		2.500	2.000	2.000	2.000	2.000	2.000
	- • 44520000 Erstattungen für Aufwendungen von Dritten aus laufender Verwaltungstätigkeit an Gemeinden und Gemeindeverbände		216.000	259.000	259.000	259.000	259.000	259.000
	- • 44520010 Erstattungen Klärwerk Bad Liebenzell		30.000	35.000	35.000	35.000	35.000	35.000
	- • 44520100 Erstattungen an Bad Wildbad		2.500	2.500	2.500	2.500	2.500	2.500
	- • 44550000 Erstattungen für Aufwendungen von Dritten aus laufender Verwaltungstätigkeit an verbundene Unternehmen, sonstige Beteiligungen und Sondervermögen		129.700	84.500	84.500	84.500	84.500	84.500
	- • 44580000 Erstattungen für Aufwendungen von Dritten aus laufender Verwaltungstätigkeit an übrige Bereiche		500	33.000	30.000	36.000	36.000	36.000
	- • 44820000 Säumniszuschläge u.ä.		2.000	2.500	2.500	2.500	2.500	2.500
	- • 44990000 Globaler Minderaufwand		0	-270.000	-260.000	-270.000	-280.000	-290.000
19	**= Ordentliche Aufwendungen (Summe aus Nummern 12 bis 18)**		**23.902.700**	**27.463.800**	**26.616.000**	**27.835.500**	**28.747.500**	**29.177.000**
20	**= Veranschlagtes ordentliches Ergebnis (Saldo aus Nummern 11 und 19)**		**- 1.363.300**	**-3.256.000**	**-2.514.100**	**-3.041.100**	**-3.552.400**	**-3.591.900**
24	**= Veranschlagtes Gesamtergebnis (Summe aus Nummern 20 und 23)**		**- 1.363.300**	**-3.256.000**	**-2.514.100**	**-3.041.100**	**-3.552.400**	**-3.591.900**
	nachrichtlich:							
	Behandlung von Überschüssen und Fehlbeträgen: [3]							

Anlage 4
(zu § 80 Abs. 2, § 85 GemO, §§ 3 und 9 GemHVO)

Gesamtfinanzhaushalt einschließlich Finanzplanung

Nr.	Finanzhaushalt Einzahlungs- und Auszahlungsarten	Ergebnis 2022 EUR	Ansatz 2023 EUR	Ansatz 2024 EUR	VE 2024 EUR	Ansatz 2025 EUR	VE 2025 EUR	Planung 2026 EUR	Planung 2027 EUR	Planung 2028 EUR
		1	2	3	4	5	6	7	8	9
1	Steuern und ähnliche Abgaben			8.813.500	0	9.144.500	0	9.474.500	9.796.500	10.159.500
2	+ Zuweisungen und Zuwendungen und allgemeine Umlagen			9.786.400	0	10.055.000	0	10.391.500	10.430.700	10.542.000
4	+ Entgelte für öffentliche Leistungen und Einrichtungen			2.425.500	0	2.581.500	0	2.600.500	2.606.500	2.606.500
5	+ Sonstige privatrechtliche Leistungsentgelte			457.000	0	453.500	0	448.500	463.500	448.500
6	+ Kostenerstattungen und Kostenumlagen			725.900	0	729.900	0	729.900	724.900	724.900
7	+ Zinsen und ähnliche Einzahlungen			39.500	0	45.000	0	44.000	39.000	34.000
8	+ Sonstige haushaltswirksame Einzahlungen			320.000	0	320.000	0	320.000	320.000	320.000
9	**= Einzahlungen aus laufender Verwaltungstätigkeit**			**22.567.800**	**0**	**23.329.400**	**0**	**24.008.900**	**24.381.100**	**24.835.400**
10	- Personalauszahlungen			8.979.000	0	9.386.000	0	9.574.000	10.054.000	10.054.000
11	- Versorgungsauszahlungen			34.500	0	34.500	0	34.500	34.500	34.500
12	- Auszahlungen für Sach- und Dienstleistungen			4.911.900	0	3.915.600	0	3.865.600	3.659.100	3.797.100
13	- Zinsen und ähnliche Auszahlungen			232.000	0	393.000	0	418.000	465.000	448.000
14	- Transferauszahlungen (ohne Investitionszuschüsse)			10.962.600	0	9.472.500	0	10.420.500	11.056.000	11.526.500
15	- Sonstige haushaltswirksame Auszahlungen			1.817.200	0	1.658.600	0	1.664.300	1.457.300	1.459.800
16	**= Auszahlungen aus laufender Verwaltungstätigkeit**			**26.937.200**	**0**	**24.860.200**	**0**	**25.976.900**	**26.725.900**	**27.319.900**
17	**= Zahlungsmittelüberschuss/-bedarf des Ergebnishaushalts**			**-4.369.400**	**0**	**-1.530.800**	**0**	**- 1.968.000**	**- 2.344.800**	**- 2.484.500**
18	+ Einzahlungen aus Investitionszuwendungen			1.889.000	0	1.355.100	0	1.921.500	234.900	9.900
19	+ Einzahlungen aus Investitionsbeiträgen und ähnlichen Entgelten für Investitionstätigkeit			65.000	0	20.000	0	24.000	140.000	20.000
20	+ Einzahlungen aus der Veräußerung von Sachvermögen			1.100.000	0	1.550.000	0	1.850.000	1.000.000	1.000.000
23	**= Einzahlungen aus Investitionstätigkeit**			**3.054.000**	**0**	**2.925.100**	**0**	**3.795.500**	**1.374.900**	**1.029.900**
24	- Auszahlungen für den Erwerb von Grundstücken und Gebäuden			702.000	1.450.000	3.400.000	250.000	284.000	100.000	100.000
25	- Auszahlungen für Baumaßnahmen			4.216.000	6.922.000	3.804.000	50.000	3.923.800	2.539.200	26.500
26	- Auszahlungen für den Erwerb von beweglichem Sachvermögen			774.500	1.615.000	667.500	0	565.500	720.500	120.500
28	- Auszahlungen für Investitionsfördermaßnahmen			386.000	0	322.000	0	102.000	2.000	2.000
30	**= Auszahlungen aus Investitionstätigkeit**			**6.078.500**	**9.987.000**	**8.193.500**	**300.000**	**4.875.300**	**3.361.700**	**249.000**
31	**= Veranschlagter Finanzierungsmittelüberschuss/-bedarf aus Investitionstätigkeit**			**-3.024.500**	**- 9.987.000**	**-5.268.400**	**- 300.000**	**- 1.079.800**	**- 1.986.800**	**780.900**
32	**= Veranschlagter Finanzierungsmittelüberschuss/-bedarf**			**-7.393.900**	**- 9.987.000**	**-6.799.200**	**- 300.000**	**- 3.047.800**	**- 4.331.600**	**- 1.703.600**
33	+ Einzahlungen aus der Aufnahme von Krediten und wirtschaftlich vergleichbaren Vorgängen für Investitionen			3.027.100	0	5.271.000	0	1.204.400	2.152.400	165.600

Anlage 4
(zu § 80 Abs. 2, § 85 GemO, §§ 3 und 9 GemHVO)

Gesamtfinanzhaushalt einschließlich Finanzplanung

Nr.	Finanzhaushalt Einzahlungs- und Auszahlungsarten	Ergebnis 2022 EUR	Ansatz 2023 EUR	Ansatz 2024 EUR	VE 2024 EUR	Ansatz 2025 EUR	VE 2025 EUR	Planung 2026 EUR	Planung 2027 EUR	Planung 2028 EUR
		1	2	3	4	5	6	7	8	9
34	- Auszahlungen für die Tilgung von Krediten und wirtschaftlich vergleichbaren Vorgängen für Investitionen			483.000	0	248.000	0	564.000	727.000	903.000
35	**= Veranschlagter Finanzierungsmittelüberschuss/-bedarf aus Finanzierungstätigkeit**			**2.544.100**	**0**	**5.023.000**	**0**	**640.400**	**1.425.400**	**- 737.400**
36	**= Veranschlagte Änderung des Finanzierungsmittelbestands zum Ende des Haushaltsjahres**			**-4.849.800**	**- 9.987.000**	**-1.776.200**	**- 300.000**	**- 2.407.400**	**- 2.906.200**	**- 2.441.000**
	nachrichtlich:									

Teilergebnishaushalt einschließlich Finanzplanung

11.10.0100 Steuerung

Nr.	Ergebnishaushalt Ertrags- und Aufwandsarten	Ergebnis 2022 EUR	Ansatz 2023 EUR	Ansatz 2024 EUR	Ansatz 2025 EUR	Planung 2026 EUR	Planung 2027 EUR	Planung 2028 EUR
		1	2	3	4	5	6	7
7	+ Kostenerstattungen und Kostenumlagen		121.400	185.000	182.000	182.000	182.000	182.000
11	**= Anteilige ordentliche Erträge (Summe aus Nummern 1 bis 10)**		**121.400**	**185.000**	**182.000**	**182.000**	**182.000**	**182.000**
12	- Personalaufwendungen		327.700	457.000	478.000	476.000	501.000	501.000
14	- Aufwendungen für Sach- und Dienstleistungen		22.100	47.500	37.500	37.500	37.500	37.500
15	- Abschreibungen		1.400	1.500	1.000	500	500	0
17	- Transferaufwendungen		5.500	5.500	5.500	5.500	5.500	5.500
18	- Sonstige ordentliche Aufwendungen		104.500	163.500	140.500	134.500	134.500	134.500
19	**= Anteilige ordentliche Aufwendungen (Summe aus Nummern 12 bis 18)**		**461.200**	**675.000**	**662.500**	**654.000**	**679.000**	**678.500**
20	**= Anteiliges veranschlagtes ordentliches Ergebnis (Saldo aus Nummern 11 und 19)**		**- 339.800**	**-490.000**	**-480.500**	**-472.000**	**-497.000**	**-496.500**
21	+ Erträge aus internen Leistungen		348.500	490.000	480.000	480.000	480.000	480.000
23	- kalkulatorische Kosten		100	500	500	500	500	0
24	**= Veranschlagtes kalkulatorisches Ergebnis (Saldo aus Nummern 21 bis 23)**		**348.400**	**489.500**	**479.500**	**479.500**	**479.500**	**480.000**
25	**= Veranschlagter Nettoressourcenbedarf/ -überschuss (Summe aus Nummern 20 und 24)**		**8.600**	**-500**	**-1.000**	**7.500**	**-17.500**	**-16.500**

Teilergebnishaushalt einschließlich Finanzplanung

11.10.0200 Verwaltungsgebäude

Nr.	Ergebnishaushalt Ertrags- und Aufwandsarten	Ergebnis 2022 EUR	Ansatz 2023 EUR	Ansatz 2024 EUR	Ansatz 2025 EUR	Planung 2026 EUR	Planung 2027 EUR	Planung 2028 EUR
		1	2	3	4	5	6	7
7	+ Kostenerstattungen und Kostenumlagen		75.000	74.000	72.000	72.000	72.000	72.000
11	**= Anteilige ordentliche Erträge (Summe aus Nummern 1 bis 10)**		**75.000**	**74.000**	**72.000**	**72.000**	**72.000**	**72.000**
12	- Personalaufwendungen		57.900	64.000	64.000	66.000	69.000	69.000
14	- Aufwendungen für Sach- und Dienstleistungen		164.600	198.800	187.800	152.300	146.300	151.300
15	- Abschreibungen		6.200	5.000	4.000	3.500	3.500	3.000
18	- Sonstige ordentliche Aufwendungen		13.500	21.000	21.000	21.000	21.000	21.000
19	**= Anteilige ordentliche Aufwendungen (Summe aus Nummern 12 bis 18)**		**242.200**	**288.800**	**276.800**	**242.800**	**239.800**	**244.300**
20	**= Anteiliges veranschlagtes ordentliches Ergebnis (Saldo aus Nummern 11 und 19)**		**- 167.200**	**-214.800**	**-204.800**	**-170.800**	**-167.800**	**-172.300**
21	+ Erträge aus internen Leistungen		217.200	215.000	205.000	205.000	205.000	205.000
23	- kalkulatorische Kosten		3.100	4.500	4.000	4.000	4.000	4.000
24	**= Veranschlagtes kalkulatorisches Ergebnis (Saldo aus Nummern 21 bis 23)**		**214.100**	**210.500**	**201.000**	**201.000**	**201.000**	**201.000**
25	**= Veranschlagter Nettoressourcenbedarf/ -überschuss (Summe aus Nummern 20 und 24)**		**46.900**	**-4.300**	**-3.800**	**30.200**	**33.200**	**28.700**

Teilergebnishaushalt einschließlich Finanzplanung

11.11.0100 Geschäftsführung für den Gemeinderat und seiner Ausschüsse

Nr.	Ergebnishaushalt Ertrags- und Aufwandsarten	Ergebnis 2022 EUR	Ansatz 2023 EUR	Ansatz 2024 EUR	Ansatz 2025 EUR	Planung 2026 EUR	Planung 2027 EUR	Planung 2028 EUR
		1	2	3	4	5	6	7
7	+ Kostenerstattungen und Kostenumlagen		11.100	11.700	10.700	10.700	10.700	10.700
11	**= Anteilige ordentliche Erträge (Summe aus Nummern 1 bis 10)**		**11.100**	**11.700**	**10.700**	**10.700**	**10.700**	**10.700**
12	- Personalaufwendungen		24.300	32.000	33.000	33.000	34.000	34.000
14	- Aufwendungen für Sach- und Dienstleistungen		500	1.000	1.000	1.000	1.000	1.000
15	- Abschreibungen		6.000	1.000	500	0	0	0
18	- Sonstige ordentliche Aufwendungen		10.100	11.000	6.500	6.500	6.500	6.500
19	**= Anteilige ordentliche Aufwendungen (Summe aus Nummern 12 bis 18)**		**40.900**	**45.000**	**41.000**	**40.500**	**41.500**	**41.500**
20	**= Anteiliges veranschlagtes ordentliches Ergebnis (Saldo aus Nummern 11 und 19)**		**- 29.800**	**-33.300**	**-30.300**	**-29.800**	**-30.800**	**-30.800**
21	+ Erträge aus internen Leistungen		30.500	33.000	30.000	30.000	30.000	30.000
23	- kalkulatorische Kosten		100	500	500	0	0	0
24	**= Veranschlagtes kalkulatorisches Ergebnis (Saldo aus Nummern 21 bis 23)**		**30.400**	**32.500**	**29.500**	**30.000**	**30.000**	**30.000**
25	**= Veranschlagter Nettoressourcenbedarf/ -überschuss (Summe aus Nummern 20 und 24)**		**600**	**-800**	**-800**	**200**	**-800**	**-800**

Teilergebnishaushalt einschließlich Finanzplanung

11.12.0100 Grundsätze, Strategien, Handlungsrahmen

Nr.	Ergebnishaushalt Ertrags- und Aufwandsarten	Ergebnis 2022 EUR	Ansatz 2023 EUR	Ansatz 2024 EUR	Ansatz 2025 EUR	Planung 2026 EUR	Planung 2027 EUR	Planung 2028 EUR
		1	2	3	4	5	6	7
7	+ Kostenerstattungen und Kostenumlagen		49.800	63.500	58.500	58.500	58.500	58.500
11	**= Anteilige ordentliche Erträge (Summe aus Nummern 1 bis 10)**		**49.800**	**63.500**	**58.500**	**58.500**	**58.500**	**58.500**
12	- Personalaufwendungen		110.700	144.000	120.000	119.000	127.000	127.000
13	- Versorgungsaufwendungen		0	34.500	34.500	34.500	34.500	34.500
14	- Aufwendungen für Sach- und Dienstleistungen		1.500	2.000	1.500	1.500	1.500	1.500
15	- Abschreibungen		300	500	500	0	0	0
18	- Sonstige ordentliche Aufwendungen		77.800	70.000	70.000	66.000	66.000	66.000
19	**= Anteilige ordentliche Aufwendungen (Summe aus Nummern 12 bis 18)**		**190.300**	**251.000**	**226.500**	**221.000**	**229.000**	**229.000**
20	**= Anteiliges veranschlagtes ordentliches Ergebnis (Saldo aus Nummern 11 und 19)**		**- 140.500**	**-187.500**	**-168.000**	**-162.500**	**-170.500**	**-170.500**
21	+ Erträge aus internen Leistungen		143.400	188.000	168.000	168.000	168.000	168.000
23	- kalkulatorische Kosten		100	500	500	0	0	0
24	**= Veranschlagtes kalkulatorisches Ergebnis (Saldo aus Nummern 21 bis 23)**		**143.300**	**187.500**	**167.500**	**168.000**	**168.000**	**168.000**
25	**= Veranschlagter Nettoressourcenbedarf/ -überschuss (Summe aus Nummern 20 und 24)**		**2.800**	**0**	**-500**	**5.500**	**-2.500**	**-2.500**

Teilergebnishaushalt einschließlich Finanzplanung

11.12.0200 Grundsätze im Bereich Finanzen

Nr.	Ergebnishaushalt Ertrags- und Aufwandsarten	Ergebnis 2022 EUR	Ansatz 2023 EUR	Ansatz 2024 EUR	Ansatz 2025 EUR	Planung 2026 EUR	Planung 2027 EUR	Planung 2028 EUR
		1	2	3	4	5	6	7
7	+ Kostenerstattungen und Kostenumlagen		18.800	20.800	20.800	20.800	20.800	20.800
11	**= Anteilige ordentliche Erträge (Summe aus Nummern 1 bis 10)**		**18.800**	**20.800**	**20.800**	**20.800**	**20.800**	**20.800**
12	- Personalaufwendungen		68.200	77.000	81.000	81.000	85.000	85.000
14	- Aufwendungen für Sach- und Dienstleistungen		500	500	500	500	500	500
18	- Sonstige ordentliche Aufwendungen		1.800	1.000	1.000	1.000	1.000	1.000
19	**= Anteilige ordentliche Aufwendungen (Summe aus Nummern 12 bis 18)**		**70.500**	**78.500**	**82.500**	**82.500**	**86.500**	**86.500**
20	**= Anteiliges veranschlagtes ordentliches Ergebnis (Saldo aus Nummern 11 und 19)**		**- 51.700**	**-57.700**	**-61.700**	**-61.700**	**-65.700**	**-65.700**
21	+ Erträge aus internen Leistungen		53.500	58.000	62.000	62.000	62.000	62.000
24	**= Veranschlagtes kalkulatorisches Ergebnis (Saldo aus Nummern 21 bis 23)**		**53.500**	**58.000**	**62.000**	**62.000**	**62.000**	**62.000**
25	**= Veranschlagter Nettoressourcenbedarf/ -überschuss (Summe aus Nummern 20 und 24)**		**1.800**	**300**	**300**	**300**	**-3.700**	**-3.700**

Teilergebnishaushalt einschließlich Finanzplanung

11.14.0300 Personalrat

Nr.	Ergebnishaushalt Ertrags- und Aufwandsarten	Ergebnis 2022 EUR	Ansatz 2023 EUR	Ansatz 2024 EUR	Ansatz 2025 EUR	Planung 2026 EUR	Planung 2027 EUR	Planung 2028 EUR
		1	2	3	4	5	6	7
7	+ Kostenerstattungen und Kostenumlagen		300	1.000	0	0	0	0
11	**= Anteilige ordentliche Erträge (Summe aus Nummern 1 bis 10)**		**300**	**1.000**	**0**	**0**	**0**	**0**
14	- Aufwendungen für Sach- und Dienstleistungen		1.000	3.000	2.000	1.000	1.000	1.000
18	- Sonstige ordentliche Aufwendungen		200	1.200	800	800	800	800
19	**= Anteilige ordentliche Aufwendungen (Summe aus Nummern 12 bis 18)**		**1.200**	**4.200**	**2.800**	**1.800**	**1.800**	**1.800**
20	**= Anteiliges veranschlagtes ordentliches Ergebnis (Saldo aus Nummern 11 und 19)**		**- 900**	**-3.200**	**-2.800**	**-1.800**	**-1.800**	**-1.800**
21	+ Erträge aus internen Leistungen		900	3.000	3.000	3.000	3.000	3.000
24	**= Veranschlagtes kalkulatorisches Ergebnis (Saldo aus Nummern 21 bis 23)**		**900**	**3.000**	**3.000**	**3.000**	**3.000**	**3.000**
25	**= Veranschlagter Nettoressourcenbedarf/ -überschuss (Summe aus Nummern 20 und 24)**		**0**	**-200**	**200**	**1.200**	**1.200**	**1.200**

Teilergebnishaushalt einschließlich Finanzplanung

11.14.0600 Repräsentation, Partnerschaften

Nr.	Ergebnishaushalt Ertrags- und Aufwandsarten	Ergebnis 2022 EUR	Ansatz 2023 EUR	Ansatz 2024 EUR	Ansatz 2025 EUR	Planung 2026 EUR	Planung 2027 EUR	Planung 2028 EUR
		1	2	3	4	5	6	7
7	+ Kostenerstattungen und Kostenumlagen		500	0	0	0	0	0
11	**= Anteilige ordentliche Erträge (Summe aus Nummern 1 bis 10)**		**500**	**0**	**0**	**0**	**0**	**0**
14	- Aufwendungen für Sach- und Dienstleistungen		1.000	1.000	1.000	1.000	1.000	1.000
15	- Abschreibungen		300	500	500	500	0	0
18	- Sonstige ordentliche Aufwendungen		1.000	0	0	0	0	0
19	**= Anteilige ordentliche Aufwendungen (Summe aus Nummern 12 bis 18)**		**2.300**	**1.500**	**1.500**	**1.500**	**1.000**	**1.000**
20	**= Anteiliges veranschlagtes ordentliches Ergebnis (Saldo aus Nummern 11 und 19)**		**- 1.800**	**-1.500**	**-1.500**	**-1.500**	**-1.000**	**-1.000**
21	+ Erträge aus internen Leistungen		1.800	2.000	2.000	2.000	2.000	2.000
23	- kalkulatorische Kosten		100	500	500	500	0	0
24	**= Veranschlagtes kalkulatorisches Ergebnis (Saldo aus Nummern 21 bis 23)**		**1.700**	**1.500**	**1.500**	**1.500**	**2.000**	**2.000**
25	**= Veranschlagter Nettoressourcenbedarf/ -überschuss (Summe aus Nummern 20 und 24)**		**- 100**	**0**	**0**	**0**	**1.000**	**1.000**

Teilergebnishaushalt einschließlich Finanzplanung

11.20.0100 Innere Organisation

Nr.	Ergebnishaushalt Ertrags- und Aufwandsarten	Ergebnis 2022 EUR	Ansatz 2023 EUR	Ansatz 2024 EUR	Ansatz 2025 EUR	Planung 2026 EUR	Planung 2027 EUR	Planung 2028 EUR
		1	2	3	4	5	6	7
7	+ Kostenerstattungen und Kostenumlagen		25.900	12.200	11.200	11.200	11.200	11.200
11	**= Anteilige ordentliche Erträge (Summe aus Nummern 1 bis 10)**		**25.900**	**12.200**	**11.200**	**11.200**	**11.200**	**11.200**
12	- Personalaufwendungen		78.400	29.000	29.000	31.000	31.000	31.000
14	- Aufwendungen für Sach- und Dienstleistungen		1.000	0	0	0	0	0
15	- Abschreibungen		2.000	2.000	500	0	0	0
18	- Sonstige ordentliche Aufwendungen		17.300	14.800	14.800	14.800	14.800	14.800
19	**= Anteilige ordentliche Aufwendungen (Summe aus Nummern 12 bis 18)**		**98.700**	**45.800**	**44.300**	**45.800**	**45.800**	**45.800**
20	**= Anteiliges veranschlagtes ordentliches Ergebnis (Saldo aus Nummern 11 und 19)**		**- 72.800**	**-33.600**	**-33.100**	**-34.600**	**-34.600**	**-34.600**
21	+ Erträge aus internen Leistungen		74.700	34.000	33.000	33.000	33.000	33.000
23	- kalkulatorische Kosten		100	500	500	0	0	0
24	**= Veranschlagtes kalkulatorisches Ergebnis (Saldo aus Nummern 21 bis 23)**		**74.600**	**33.500**	**32.500**	**33.000**	**33.000**	**33.000**
25	**= Veranschlagter Nettoressourcenbedarf/ -überschuss (Summe aus Nummern 20 und 24)**		**1.800**	**-100**	**-600**	**-1.600**	**-1.600**	**-1.600**

Teilergebnishaushalt einschließlich Finanzplanung

11.20.0200 Betrieb und Bereitstellung der EDV und Kommunikationsanlagen

Nr.	Ergebnishaushalt Ertrags- und Aufwandsarten	Ergebnis 2022 EUR	Ansatz 2023 EUR	Ansatz 2024 EUR	Ansatz 2025 EUR	Planung 2026 EUR	Planung 2027 EUR	Planung 2028 EUR
		1	2	3	4	5	6	7
7	+ Kostenerstattungen und Kostenumlagen		43.300	61.300	72.300	72.300	72.300	72.300
11	**= Anteilige ordentliche Erträge (Summe aus Nummern 1 bis 10)**		**43.300**	**61.300**	**72.300**	**72.300**	**72.300**	**72.300**
12	- Personalaufwendungen		81.100	85.000	91.000	91.000	96.000	96.000
14	- Aufwendungen für Sach- und Dienstleistungen		1.500	1.000	1.000	1.000	1.000	1.000
15	- Abschreibungen		9.600	10.500	6.500	5.500	6.000	6.500
18	- Sonstige ordentliche Aufwendungen		131.600	147.200	187.200	147.700	150.200	152.700
19	**= Anteilige ordentliche Aufwendungen (Summe aus Nummern 12 bis 18)**		**223.800**	**243.700**	**285.700**	**245.200**	**253.200**	**256.200**
20	**= Anteiliges veranschlagtes ordentliches Ergebnis (Saldo aus Nummern 11 und 19)**		**- 180.500**	**-182.400**	**-213.400**	**-172.900**	**-180.900**	**-183.900**
21	+ Erträge aus internen Leistungen		166.600	182.000	213.000	213.000	213.000	213.000
23	- kalkulatorische Kosten		600	500	500	500	500	500
24	**= Veranschlagtes kalkulatorisches Ergebnis (Saldo aus Nummern 21 bis 23)**		**166.000**	**181.500**	**212.500**	**212.500**	**212.500**	**212.500**
25	**= Veranschlagter Nettoressourcenbedarf/ -überschuss (Summe aus Nummern 20 und 24)**		**- 14.500**	**-900**	**-900**	**39.600**	**31.600**	**28.600**

Teilergebnishaushalt einschließlich Finanzplanung

11.21.0000 Personalverwaltung

Nr.	Ergebnishaushalt Ertrags- und Aufwandsarten	Ergebnis 2022 EUR	Ansatz 2023 EUR	Ansatz 2024 EUR	Ansatz 2025 EUR	Planung 2026 EUR	Planung 2027 EUR	Planung 2028 EUR
		1	2	3	4	5	6	7
6	+ Sonstige privatrechtliche Leistungsentgelte		5.000	9.000	9.000	9.000	9.000	9.000
7	+ Kostenerstattungen und Kostenumlagen		44.400	66.000	66.000	66.000	66.000	66.000
11	**= Anteilige ordentliche Erträge (Summe aus Nummern 1 bis 10)**		**49.400**	**75.000**	**75.000**	**75.000**	**75.000**	**75.000**
12	- Personalaufwendungen		130.200	131.000	137.000	135.000	142.000	142.000
14	- Aufwendungen für Sach- und Dienstleistungen		1.000	5.000	1.000	3.500	3.500	3.500
15	- Abschreibungen		500	500	500	0	0	0
18	- Sonstige ordentliche Aufwendungen		81.600	131.500	131.500	131.500	131.500	131.500
19	**= Anteilige ordentliche Aufwendungen (Summe aus Nummern 12 bis 18)**		**213.300**	**268.000**	**270.000**	**270.000**	**277.000**	**277.000**
20	**= Anteiliges veranschlagtes ordentliches Ergebnis (Saldo aus Nummern 11 und 19)**		**- 163.900**	**-193.000**	**-195.000**	**-195.000**	**-202.000**	**-202.000**
21	+ Erträge aus internen Leistungen		167.300	193.000	195.000	195.000	195.000	195.000
23	- kalkulatorische Kosten		100	500	500	0	0	0
24	**= Veranschlagtes kalkulatorisches Ergebnis (Saldo aus Nummern 21 bis 23)**		**167.200**	**192.500**	**194.500**	**195.000**	**195.000**	**195.000**
25	**= Veranschlagter Nettoressourcenbedarf/ -überschuss (Summe aus Nummern 20 und 24)**		**3.300**	**-500**	**-500**	**0**	**-7.000**	**-7.000**

Teilergebnishaushalt einschließlich Finanzplanung

11.22.0000 Kämmereiamt

Nr.	Ergebnishaushalt Ertrags- und Aufwandsarten	Ergebnis 2022 EUR	Ansatz 2023 EUR	Ansatz 2024 EUR	Ansatz 2025 EUR	Planung 2026 EUR	Planung 2027 EUR	Planung 2028 EUR
		1	2	3	4	5	6	7
5	+ Entgelte für öffentliche Leistungen oder Einrichtungen		1.500	2.000	2.000	2.000	2.000	2.000
7	+ Kostenerstattungen und Kostenumlagen		64.600	94.000	97.000	97.000	97.000	97.000
10	+ Sonstige ordentliche Erträge		11.500	20.000	20.000	20.000	20.000	20.000
11	**= Anteilige ordentliche Erträge (Summe aus Nummern 1 bis 10)**		**77.600**	**116.000**	**119.000**	**119.000**	**119.000**	**119.000**
12	- Personalaufwendungen		270.900	330.000	346.000	345.000	362.000	362.000
14	- Aufwendungen für Sach- und Dienstleistungen		2.000	3.000	3.000	2.000	2.000	2.000
15	- Abschreibungen		2.000	3.500	3.000	3.000	3.000	3.000
18	- Sonstige ordentliche Aufwendungen		38.100	59.500	54.500	52.500	52.500	52.500
19	**= Anteilige ordentliche Aufwendungen (Summe aus Nummern 12 bis 18)**		**313.000**	**396.000**	**406.500**	**402.500**	**419.500**	**419.500**
20	**= Anteiliges veranschlagtes ordentliches Ergebnis (Saldo aus Nummern 11 und 19)**		**- 235.400**	**-280.000**	**-287.500**	**-283.500**	**-300.500**	**-300.500**
21	+ Erträge aus internen Leistungen		240.600	280.000	288.000	288.000	288.000	288.000
23	- kalkulatorische Kosten		400	1.000	1.000	500	500	500
24	**= Veranschlagtes kalkulatorisches Ergebnis (Saldo aus Nummern 21 bis 23)**		**240.200**	**279.000**	**287.000**	**287.500**	**287.500**	**287.500**
25	**= Veranschlagter Nettoressourcenbedarf/ -überschuss (Summe aus Nummern 20 und 24)**		**4.800**	**-1.000**	**-500**	**4.000**	**-13.000**	**-13.000**

Teilergebnishaushalt einschließlich Finanzplanung

11.22.0500 Gemeindekasse

Nr.	Ergebnishaushalt Ertrags- und Aufwandsarten	Ergebnis 2022 EUR	Ansatz 2023 EUR	Ansatz 2024 EUR	Ansatz 2025 EUR	Planung 2026 EUR	Planung 2027 EUR	Planung 2028 EUR
		1	2	3	4	5	6	7
7	+ Kostenerstattungen und Kostenumlagen		28.200	36.400	38.400	38.400	38.400	38.400
11	**= Anteilige ordentliche Erträge (Summe aus Nummern 1 bis 10)**		**28.200**	**36.400**	**38.400**	**38.400**	**38.400**	**38.400**
12	- Personalaufwendungen		122.900	134.000	141.000	140.000	147.000	147.000
14	- Aufwendungen für Sach- und Dienstleistungen		1.500	1.500	1.500	1.500	1.500	1.500
15	- Abschreibungen		1.100	1.500	500	0	0	0
18	- Sonstige ordentliche Aufwendungen		10.100	8.300	8.300	8.300	8.300	8.300
19	**= Anteilige ordentliche Aufwendungen (Summe aus Nummern 12 bis 18)**		**135.600**	**145.300**	**151.300**	**149.800**	**156.800**	**156.800**
20	**= Anteiliges veranschlagtes ordentliches Ergebnis (Saldo aus Nummern 11 und 19)**		**- 107.400**	**-108.900**	**-112.900**	**-111.400**	**-118.400**	**-118.400**
21	+ Erträge aus internen Leistungen		110.600	109.000	113.000	113.000	113.000	113.000
23	- kalkulatorische Kosten		100	500	500	0	0	0
24	**= Veranschlagtes kalkulatorisches Ergebnis (Saldo aus Nummern 21 bis 23)**		**110.500**	**108.500**	**112.500**	**113.000**	**113.000**	**113.000**
25	**= Veranschlagter Nettoressourcenbedarf/ -überschuss (Summe aus Nummern 20 und 24)**		**3.100**	**-400**	**-400**	**1.600**	**-5.400**	**-5.400**

Teilergebnishaushalt einschließlich Finanzplanung

11.24.0100 Neu-, Um- und Erweiterungsbauten

Nr.	Ergebnishaushalt Ertrags- und Aufwandsarten	Ergebnis 2022 EUR	Ansatz 2023 EUR	Ansatz 2024 EUR	Ansatz 2025 EUR	Planung 2026 EUR	Planung 2027 EUR	Planung 2028 EUR
		1	2	3	4	5	6	7
7	+ Kostenerstattungen und Kostenumlagen		1.000	0	0	0	0	0
11	**= Anteilige ordentliche Erträge (Summe aus Nummern 1 bis 10)**		**1.000**	**0**	**0**	**0**	**0**	**0**
15	- Abschreibungen		5.400	5.400	5.400	5.400	5.400	5.400
19	**= Anteilige ordentliche Aufwendungen (Summe aus Nummern 12 bis 18)**		**5.400**	**5.400**	**5.400**	**5.400**	**5.400**	**5.400**
20	**= Anteiliges veranschlagtes ordentliches Ergebnis (Saldo aus Nummern 11 und 19)**		**- 4.400**	**-5.400**	**-5.400**	**-5.400**	**-5.400**	**-5.400**
21	+ Erträge aus internen Leistungen		4.400	5.000	5.000	5.000	5.000	5.000
24	**= Veranschlagtes kalkulatorisches Ergebnis (Saldo aus Nummern 21 bis 23)**		**4.400**	**5.000**	**5.000**	**5.000**	**5.000**	**5.000**
25	**= Veranschlagter Nettoressourcenbedarf/ -überschuss (Summe aus Nummern 20 und 24)**		**0**	**-400**	**-400**	**-400**	**-400**	**-400**

Teilergebnishaushalt einschließlich Finanzplanung

11.24.0200 Gebäudebewirtschaftung

Nr.	Ergebnishaushalt Ertrags- und Aufwandsarten	Ergebnis 2022 EUR	Ansatz 2023 EUR	Ansatz 2024 EUR	Ansatz 2025 EUR	Planung 2026 EUR	Planung 2027 EUR	Planung 2028 EUR
		1	2	3	4	5	6	7
3	+ Aufgelöste Investitionszuwendungen und -beiträge		17.700	16.000	17.500	17.500	17.500	17.500
7	+ Kostenerstattungen und Kostenumlagen		107.200	0	0	0	0	0
11	**= Anteilige ordentliche Erträge (Summe aus Nummern 1 bis 10)**		**124.900**	**16.000**	**17.500**	**17.500**	**17.500**	**17.500**
12	- Personalaufwendungen		80.200	110.000	116.000	115.000	121.000	121.000
14	- Aufwendungen für Sach- und Dienstleistungen		361.150	261.500	200.200	384.700	184.700	324.700
15	- Abschreibungen		77.700	69.100	74.100	73.600	73.600	73.600
18	- Sonstige ordentliche Aufwendungen		15.000	0	0	0	0	0
19	**= Anteilige ordentliche Aufwendungen (Summe aus Nummern 12 bis 18)**		**534.050**	**440.600**	**390.300**	**573.300**	**379.300**	**519.300**
20	**= Anteiliges veranschlagtes ordentliches Ergebnis (Saldo aus Nummern 11 und 19)**		**- 409.150**	**-424.600**	**-372.800**	**-555.800**	**-361.800**	**-501.800**
21	+ Erträge aus internen Leistungen		433.150	425.000	373.000	373.000	373.000	373.000
22	- Aufwendungen für interne Leistungen		21.800	0	0	0	0	0
23	- kalkulatorische Kosten		33.200	36.000	35.000	33.500	31.500	30.500
24	**= Veranschlagtes kalkulatorisches Ergebnis (Saldo aus Nummern 21 bis 23)**		**378.150**	**389.000**	**338.000**	**339.500**	**341.500**	**342.500**
25	**= Veranschlagter Nettoressourcenbedarf/ -überschuss (Summe aus Nummern 20 und 24)**		**- 31.000**	**-35.600**	**-34.800**	**-216.300**	**-20.300**	**-159.300**

Teilergebnishaushalt einschließlich Finanzplanung

11.24.0240 Gebäude für Tageseinrichtungen für Kinder (in Gruppen für 0-6-Jährige)

Nr.	Ergebnishaushalt Ertrags- und Aufwandsarten	Ergebnis 2022 EUR	Ansatz 2023 EUR	Ansatz 2024 EUR	Ansatz 2025 EUR	Planung 2026 EUR	Planung 2027 EUR	Planung 2028 EUR
		1	2	3	4	5	6	7
3	+ Aufgelöste Investitionszuwendungen und -beiträge		700	500	500	500	500	500
7	+ Kostenerstattungen und Kostenumlagen		3.600	0	0	0	0	0
11	**= Anteilige ordentliche Erträge (Summe aus Nummern 1 bis 10)**		**4.300**	**500**	**500**	**500**	**500**	**500**
14	- Aufwendungen für Sach- und Dienstleistungen		12.200	20.100	41.100	13.100	13.100	13.100
15	- Abschreibungen		5.500	6.000	6.000	5.000	5.000	5.000
19	**= Anteilige ordentliche Aufwendungen (Summe aus Nummern 12 bis 18)**		**17.700**	**26.100**	**47.100**	**18.100**	**18.100**	**18.100**
20	**= Anteiliges veranschlagtes ordentliches Ergebnis (Saldo aus Nummern 11 und 19)**		**- 13.400**	**-25.600**	**-46.600**	**-17.600**	**-17.600**	**-17.600**
21	+ Erträge aus internen Leistungen		17.000	26.000	47.000	47.000	47.000	47.000
22	- Aufwendungen für interne Leistungen		3.600	0	0	0	0	0
23	- kalkulatorische Kosten		2.700	3.000	3.000	3.000	3.000	3.000
24	**= Veranschlagtes kalkulatorisches Ergebnis (Saldo aus Nummern 21 bis 23)**		**10.700**	**23.000**	**44.000**	**44.000**	**44.000**	**44.000**
25	**= Veranschlagter Nettoressourcenbedarf/ -überschuss (Summe aus Nummern 20 und 24)**		**- 2.700**	**-2.600**	**-2.600**	**26.400**	**26.400**	**26.400**

Teilergebnishaushalt einschließlich Finanzplanung

11.25.0300 Bauhof

Nr.	Ergebnishaushalt Ertrags- und Aufwandsarten	Ergebnis 2022 EUR	Ansatz 2023 EUR	Ansatz 2024 EUR	Ansatz 2025 EUR	Planung 2026 EUR	Planung 2027 EUR	Planung 2028 EUR
		1	2	3	4	5	6	7
6	+ Sonstige privatrechtliche Leistungsentgelte		500	0	0	0	0	0
7	+ Kostenerstattungen und Kostenumlagen		215.500	3.000	3.000	3.000	3.000	3.000
11	**= Anteilige ordentliche Erträge (Summe aus Nummern 1 bis 10)**		**216.000**	**3.000**	**3.000**	**3.000**	**3.000**	**3.000**
12	- Personalaufwendungen		851.400	893.000	937.000	941.000	987.000	987.000
14	- Aufwendungen für Sach- und Dienstleistungen		113.400	144.000	144.500	146.000	147.000	148.500
15	- Abschreibungen		39.300	64.000	75.500	77.500	75.500	76.500
18	- Sonstige ordentliche Aufwendungen		44.100	25.000	25.000	25.000	25.000	25.000
19	**= Anteilige ordentliche Aufwendungen (Summe aus Nummern 12 bis 18)**		**1.048.200**	**1.126.000**	**1.182.000**	**1.189.500**	**1.234.500**	**1.237.000**
20	**= Anteiliges veranschlagtes ordentliches Ergebnis (Saldo aus Nummern 11 und 19)**		**- 832.200**	**-1.123.000**	**-1.179.000**	**-1.186.500**	**-1.231.500**	**-1.234.000**
21	+ Erträge aus internen Leistungen		833.600	1.123.000	1.179.000	1.179.000	1.179.000	1.179.000
23	- kalkulatorische Kosten		5.200	9.000	7.500	6.000	4.500	3.500
24	**= Veranschlagtes kalkulatorisches Ergebnis (Saldo aus Nummern 21 bis 23)**		**828.400**	**1.114.000**	**1.171.500**	**1.173.000**	**1.174.500**	**1.175.500**
25	**= Veranschlagter Nettoressourcenbedarf/ -überschuss (Summe aus Nummern 20 und 24)**		**- 3.800**	**-9.000**	**-7.500**	**-13.500**	**-57.000**	**-58.500**

Teilergebnishaushalt einschließlich Finanzplanung

11.26.0000 Zentrale Dienstleistungen

Nr.	Ergebnishaushalt Ertrags- und Aufwandsarten	Ergebnis 2022 EUR	Ansatz 2023 EUR	Ansatz 2024 EUR	Ansatz 2025 EUR	Planung 2026 EUR	Planung 2027 EUR	Planung 2028 EUR
		1	2	3	4	5	6	7
7	+ Kostenerstattungen und Kostenumlagen		19.100	25.000	26.000	26.000	26.000	26.000
11	**= Anteilige ordentliche Erträge (Summe aus Nummern 1 bis 10)**		**19.100**	**25.000**	**26.000**	**26.000**	**26.000**	**26.000**
12	- Personalaufwendungen		71.100	75.000	80.000	80.000	85.000	85.000
14	- Aufwendungen für Sach- und Dienstleistungen		1.000	2.000	2.000	2.000	2.000	2.000
15	- Abschreibungen		3.100	3.500	3.500	3.500	3.000	3.000
18	- Sonstige ordentliche Aufwendungen		17.000	18.500	18.500	18.500	18.500	18.500
19	**= Anteilige ordentliche Aufwendungen (Summe aus Nummern 12 bis 18)**		**92.200**	**99.000**	**104.000**	**104.000**	**108.500**	**108.500**
20	**= Anteiliges veranschlagtes ordentliches Ergebnis (Saldo aus Nummern 11 und 19)**		**- 73.100**	**-74.000**	**-78.000**	**-78.000**	**-82.500**	**-82.500**
21	+ Erträge aus internen Leistungen		74.900	74.000	78.000	78.000	78.000	78.000
23	- kalkulatorische Kosten		700	1.000	500	500	500	500
24	**= Veranschlagtes kalkulatorisches Ergebnis (Saldo aus Nummern 21 bis 23)**		**74.200**	**73.000**	**77.500**	**77.500**	**77.500**	**77.500**
25	**= Veranschlagter Nettoressourcenbedarf/ -überschuss (Summe aus Nummern 20 und 24)**		**1.100**	**-1.000**	**-500**	**-500**	**-5.000**	**-5.000**

Teilergebnishaushalt einschließlich Finanzplanung

11.33.0100 Abwicklung von Grundstücksgeschäften

Nr.	Ergebnishaushalt Ertrags- und Aufwandsarten	Ergebnis 2022 EUR	Ansatz 2023 EUR	Ansatz 2024 EUR	Ansatz 2025 EUR	Planung 2026 EUR	Planung 2027 EUR	Planung 2028 EUR
		1	2	3	4	5	6	7
12	- Personalaufwendungen		7.400	10.000	11.000	9.000	9.000	9.000
15	- Abschreibungen		19.600	0	0	0	0	0
18	- Sonstige ordentliche Aufwendungen		2.000	4.000	4.000	4.000	4.000	4.000
19	**= Anteilige ordentliche Aufwendungen (Summe aus Nummern 12 bis 18)**		**29.000**	**14.000**	**15.000**	**13.000**	**13.000**	**13.000**
20	**= Anteiliges veranschlagtes ordentliches Ergebnis (Saldo aus Nummern 11 und 19)**		**- 29.000**	**-14.000**	**-15.000**	**-13.000**	**-13.000**	**-13.000**
22	- Aufwendungen für interne Leistungen		3.610	3.000	4.000	4.000	4.000	4.000
23	- kalkulatorische Kosten		100	1.000	1.000	1.000	1.000	1.000
24	**= Veranschlagtes kalkulatorisches Ergebnis (Saldo aus Nummern 21 bis 23)**		**- 3.710**	**-4.000**	**-5.000**	**-5.000**	**-5.000**	**-5.000**
25	**= Veranschlagter Nettoressourcenbedarf/ -überschuss (Summe aus Nummern 20 und 24)**		**- 32.710**	**-18.000**	**-20.000**	**-18.000**	**-18.000**	**-18.000**

Teilergebnishaushalt einschließlich Finanzplanung

11.33.0400 Grundstücksbewirtschaftung (Unbebaute Grundstücke)

Nr.	Ergebnishaushalt Ertrags- und Aufwandsarten	Ergebnis 2022 EUR	Ansatz 2023 EUR	Ansatz 2024 EUR	Ansatz 2025 EUR	Planung 2026 EUR	Planung 2027 EUR	Planung 2028 EUR
		1	2	3	4	5	6	7
3	+ Aufgelöste Investitionszuwendungen und -beiträge		0	500	500	500	500	500
6	+ Sonstige privatrechtliche Leistungsentgelte		11.000	14.000	14.000	14.000	14.000	14.000
11	**= Anteilige ordentliche Erträge (Summe aus Nummern 1 bis 10)**		**11.000**	**14.500**	**14.500**	**14.500**	**14.500**	**14.500**
14	- Aufwendungen für Sach- und Dienstleistungen		5.900	6.000	6.000	6.000	6.000	6.000
15	- Abschreibungen		0	1.000	1.000	1.000	1.000	1.000
18	- Sonstige ordentliche Aufwendungen		300	500	500	500	500	500
19	**= Anteilige ordentliche Aufwendungen (Summe aus Nummern 12 bis 18)**		**6.200**	**7.500**	**7.500**	**7.500**	**7.500**	**7.500**
20	**= Anteiliges veranschlagtes ordentliches Ergebnis (Saldo aus Nummern 11 und 19)**		**4.800**	**7.000**	**7.000**	**7.000**	**7.000**	**7.000**
21	+ Erträge aus internen Leistungen		174	0	0	0	0	0
22	- Aufwendungen für interne Leistungen		76.602	98.000	104.000	104.000	104.000	104.000
23	- kalkulatorische Kosten		94.300	93.500	93.500	93.500	93.500	93.500
24	**= Veranschlagtes kalkulatorisches Ergebnis (Saldo aus Nummern 21 bis 23)**		**- 170.728**	**-191.500**	**-197.500**	**-197.500**	**-197.500**	**-197.500**
25	**= Veranschlagter Nettoressourcenbedarf/ -überschuss (Summe aus Nummern 20 und 24)**		**- 165.928**	**-184.500**	**-190.500**	**-190.500**	**-190.500**	**-190.500**

Teilergebnishaushalt einschließlich Finanzplanung

12.10.0300 Wahlen und Abstimmungen

Nr.	Ergebnishaushalt Ertrags- und Aufwandsarten	Ergebnis 2022 EUR	Ansatz 2023 EUR	Ansatz 2024 EUR	Ansatz 2025 EUR	Planung 2026 EUR	Planung 2027 EUR	Planung 2028 EUR
		1	2	3	4	5	6	7
7	+ Kostenerstattungen und Kostenumlagen		0	5.000	5.000	5.000	0	0
11	**= Anteilige ordentliche Erträge (Summe aus Nummern 1 bis 10)**		**0**	**5.000**	**5.000**	**5.000**	**0**	**0**
12	- Personalaufwendungen		14.700	16.000	16.000	17.000	17.000	17.000
14	- Aufwendungen für Sach- und Dienstleistungen		1.000	12.000	6.000	6.000	1.000	1.000
18	- Sonstige ordentliche Aufwendungen		13.000	36.000	16.500	16.500	2.000	2.000
19	**= Anteilige ordentliche Aufwendungen (Summe aus Nummern 12 bis 18)**		**28.700**	**64.000**	**38.500**	**39.500**	**20.000**	**20.000**
20	**= Anteiliges veranschlagtes ordentliches Ergebnis (Saldo aus Nummern 11 und 19)**		**- 28.700**	**-59.000**	**-33.500**	**-34.500**	**-20.000**	**-20.000**
22	- Aufwendungen für interne Leistungen		4.948	7.000	6.000	6.000	6.000	6.000
24	**= Veranschlagtes kalkulatorisches Ergebnis (Saldo aus Nummern 21 bis 23)**		**- 4.948**	**-7.000**	**-6.000**	**-6.000**	**-6.000**	**-6.000**
25	**= Veranschlagter Nettoressourcenbedarf/ -überschuss (Summe aus Nummern 20 und 24)**		**- 33.648**	**-66.000**	**-39.500**	**-40.500**	**-26.000**	**-26.000**

Teilergebnishaushalt einschließlich Finanzplanung

12.20.0000 Ordnungsamt

Nr.	Ergebnishaushalt Ertrags- und Aufwandsarten	Ergebnis 2022 EUR	Ansatz 2023 EUR	Ansatz 2024 EUR	Ansatz 2025 EUR	Planung 2026 EUR	Planung 2027 EUR	Planung 2028 EUR
		1	2	3	4	5	6	7
5	+ Entgelte für öffentliche Leistungen oder Einrichtungen		2.000	1.000	1.000	1.000	1.000	1.000
6	+ Sonstige privatrechtliche Leistungsentgelte		1.000	0	0	0	0	0
7	+ Kostenerstattungen und Kostenumlagen		1.500	1.500	1.500	1.500	1.500	1.500
10	+ Sonstige ordentliche Erträge		10.000	15.000	15.000	15.000	15.000	15.000
11	**= Anteilige ordentliche Erträge (Summe aus Nummern 1 bis 10)**		**14.500**	**17.500**	**17.500**	**17.500**	**17.500**	**17.500**
12	- Personalaufwendungen		157.100	118.000	125.000	123.000	131.000	131.000
14	- Aufwendungen für Sach- und Dienstleistungen		15.800	16.500	15.500	15.500	15.500	15.500
15	- Abschreibungen		3.500	3.000	2.500	3.000	3.000	3.000
18	- Sonstige ordentliche Aufwendungen		12.800	4.500	4.500	4.500	4.500	4.500
19	**= Anteilige ordentliche Aufwendungen (Summe aus Nummern 12 bis 18)**		**189.200**	**142.000**	**147.500**	**146.000**	**154.000**	**154.000**
20	**= Anteiliges veranschlagtes ordentliches Ergebnis (Saldo aus Nummern 11 und 19)**		**- 174.700**	**-124.500**	**-130.000**	**-128.500**	**-136.500**	**-136.500**
21	+ Erträge aus internen Leistungen		6	0	0	0	0	0
22	- Aufwendungen für interne Leistungen		53.829	59.000	62.000	62.000	62.000	62.000
23	- kalkulatorische Kosten		400	500	500	500	500	500
24	**= Veranschlagtes kalkulatorisches Ergebnis (Saldo aus Nummern 21 bis 23)**		**- 54.223**	**-59.500**	**-62.500**	**-62.500**	**-62.500**	**-62.500**
25	**= Veranschlagter Nettoressourcenbedarf/ -überschuss (Summe aus Nummern 20 und 24)**		**- 228.923**	**-184.000**	**-192.500**	**-191.000**	**-199.000**	**-199.000**

Teilergebnishaushalt einschließlich Finanzplanung

12.22.0000 Einwohnermeldeamt

Nr.	Ergebnishaushalt Ertrags- und Aufwandsarten	Ergebnis 2022 EUR	Ansatz 2023 EUR	Ansatz 2024 EUR	Ansatz 2025 EUR	Planung 2026 EUR	Planung 2027 EUR	Planung 2028 EUR
		1	2	3	4	5	6	7
5	+ Entgelte für öffentliche Leistungen oder Einrichtungen		55.000	58.000	58.000	58.000	58.000	58.000
6	+ Sonstige privatrechtliche Leistungsentgelte		0	1.000	1.000	1.000	1.000	1.000
11	**= Anteilige ordentliche Erträge (Summe aus Nummern 1 bis 10)**		**55.000**	**59.000**	**59.000**	**59.000**	**59.000**	**59.000**
12	- Personalaufwendungen		125.800	182.000	191.000	191.000	200.000	200.000
14	- Aufwendungen für Sach- und Dienstleistungen		52.900	52.000	52.000	52.000	52.000	52.000
15	- Abschreibungen		300	500	500	500	500	500
18	- Sonstige ordentliche Aufwendungen		8.300	15.000	15.000	15.000	15.000	15.000
19	**= Anteilige ordentliche Aufwendungen (Summe aus Nummern 12 bis 18)**		**187.300**	**249.500**	**258.500**	**258.500**	**267.500**	**267.500**
20	**= Anteiliges veranschlagtes ordentliches Ergebnis (Saldo aus Nummern 11 und 19)**		**- 132.300**	**-190.500**	**-199.500**	**-199.500**	**-208.500**	**-208.500**
22	- Aufwendungen für interne Leistungen		41.780	49.000	52.000	52.000	52.000	52.000
23	- kalkulatorische Kosten		100	500	500	500	500	500
24	**= Veranschlagtes kalkulatorisches Ergebnis (Saldo aus Nummern 21 bis 23)**		**- 41.880**	**-49.500**	**-52.500**	**-52.500**	**-52.500**	**-52.500**
25	**= Veranschlagter Nettoressourcenbedarf/ -überschuss (Summe aus Nummern 20 und 24)**		**- 174.180**	**-240.000**	**-252.000**	**-252.000**	**-261.000**	**-261.000**

Teilergebnishaushalt einschließlich Finanzplanung

12.23.0000 Standesamt

Nr.	Ergebnishaushalt Ertrags- und Aufwandsarten	Ergebnis 2022 EUR	Ansatz 2023 EUR	Ansatz 2024 EUR	Ansatz 2025 EUR	Planung 2026 EUR	Planung 2027 EUR	Planung 2028 EUR
		1	2	3	4	5	6	7
5	+ Entgelte für öffentliche Leistungen oder Einrichtungen		8.000	6.000	6.000	6.000	6.000	6.000
6	+ Sonstige privatrechtliche Leistungsentgelte		0	500	500	500	500	500
11	**= Anteilige ordentliche Erträge (Summe aus Nummern 1 bis 10)**		**8.000**	**6.500**	**6.500**	**6.500**	**6.500**	**6.500**
12	- Personalaufwendungen		101.600	118.000	125.000	123.000	130.000	130.000
14	- Aufwendungen für Sach- und Dienstleistungen		2.600	4.500	3.000	3.000	3.000	3.000
18	- Sonstige ordentliche Aufwendungen		6.200	4.000	4.000	4.000	4.000	4.000
19	**= Anteilige ordentliche Aufwendungen (Summe aus Nummern 12 bis 18)**		**110.400**	**126.500**	**132.000**	**130.000**	**137.000**	**137.000**
20	**= Anteiliges veranschlagtes ordentliches Ergebnis (Saldo aus Nummern 11 und 19)**		**- 102.400**	**-120.000**	**-125.500**	**-123.500**	**-130.500**	**-130.500**
22	- Aufwendungen für interne Leistungen		15.805	18.000	19.000	19.000	19.000	19.000
24	**= Veranschlagtes kalkulatorisches Ergebnis (Saldo aus Nummern 21 bis 23)**		**- 15.805**	**-18.000**	**-19.000**	**-19.000**	**-19.000**	**-19.000**
25	**= Veranschlagter Nettoressourcenbedarf/ -überschuss (Summe aus Nummern 20 und 24)**		**- 118.205**	**-138.000**	**-144.500**	**-142.500**	**-149.500**	**-149.500**

Teilergebnishaushalt einschließlich Finanzplanung

12.24.0000 Grundbucheinsichtsstelle

Nr.	Ergebnishaushalt Ertrags- und Aufwandsarten	Ergebnis 2022 EUR	Ansatz 2023 EUR	Ansatz 2024 EUR	Ansatz 2025 EUR	Planung 2026 EUR	Planung 2027 EUR	Planung 2028 EUR
		1	2	3	4	5	6	7
5	+ Entgelte für öffentliche Leistungen oder Einrichtungen		1.000	1.500	1.500	1.500	1.500	1.500
11	**= Anteilige ordentliche Erträge (Summe aus Nummern 1 bis 10)**		**1.000**	**1.500**	**1.500**	**1.500**	**1.500**	**1.500**
12	- Personalaufwendungen		17.300	22.000	22.000	22.000	23.000	23.000
14	- Aufwendungen für Sach- und Dienstleistungen		0	500	500	500	500	500
15	- Abschreibungen		2.800	3.000	3.000	3.000	3.000	3.000
18	- Sonstige ordentliche Aufwendungen		1.500	1.500	1.500	1.500	1.500	1.500
19	**= Anteilige ordentliche Aufwendungen (Summe aus Nummern 12 bis 18)**		**21.600**	**27.000**	**27.000**	**27.000**	**28.000**	**28.000**
20	**= Anteiliges veranschlagtes ordentliches Ergebnis (Saldo aus Nummern 11 und 19)**		**- 20.600**	**-25.500**	**-25.500**	**-25.500**	**-26.500**	**-26.500**
22	- Aufwendungen für interne Leistungen		5.631	7.000	7.000	7.000	7.000	7.000
23	- kalkulatorische Kosten		2.300	2.500	2.500	2.000	2.000	2.000
24	**= Veranschlagtes kalkulatorisches Ergebnis (Saldo aus Nummern 21 bis 23)**		**- 7.931**	**-9.500**	**-9.500**	**-9.000**	**-9.000**	**-9.000**
25	**= Veranschlagter Nettoressourcenbedarf/ -überschuss (Summe aus Nummern 20 und 24)**		**- 28.531**	**-35.000**	**-35.000**	**-34.500**	**-35.500**	**-35.500**

Teilergebnishaushalt einschließlich Finanzplanung

12.60.0000 Freiwillige Feuerwehr

Nr.	Ergebnishaushalt Ertrags- und Aufwandsarten	Ergebnis 2022 EUR	Ansatz 2023 EUR	Ansatz 2024 EUR	Ansatz 2025 EUR	Planung 2026 EUR	Planung 2027 EUR	Planung 2028 EUR
		1	2	3	4	5	6	7
2	+ Zuweisungen und Zuwendungen, Umlagen		16.000	17.000	17.000	17.000	17.000	17.000
3	+ Aufgelöste Investitionszuwendungen und -beiträge		18.600	14.500	8.500	8.000	23.000	37.000
5	+ Entgelte für öffentliche Leistungen oder Einrichtungen		14.000	14.000	14.000	14.000	14.000	14.000
6	+ Sonstige privatrechtliche Leistungsentgelte		3.000	1.500	1.500	1.500	1.500	1.500
7	+ Kostenerstattungen und Kostenumlagen		16.500	15.500	15.500	15.500	15.500	15.500
11	**= Anteilige ordentliche Erträge (Summe aus Nummern 1 bis 10)**		**68.100**	**62.500**	**56.500**	**56.000**	**71.000**	**85.000**
12	- Personalaufwendungen		63.500	65.000	68.000	66.000	69.000	69.000
14	- Aufwendungen für Sach- und Dienstleistungen		282.300	186.000	200.000	179.500	181.500	183.500
15	- Abschreibungen		55.500	49.000	57.000	61.500	117.000	166.500
17	- Transferaufwendungen		10.000	10.000	10.000	10.000	10.000	10.000
18	- Sonstige ordentliche Aufwendungen		65.600	67.000	93.000	63.000	63.000	63.000
19	**= Anteilige ordentliche Aufwendungen (Summe aus Nummern 12 bis 18)**		**476.900**	**377.000**	**428.000**	**380.000**	**440.500**	**492.000**
20	**= Anteiliges veranschlagtes ordentliches Ergebnis (Saldo aus Nummern 11 und 19)**		**- 408.800**	**-314.500**	**-371.500**	**-324.000**	**-369.500**	**-407.000**
21	+ Erträge aus internen Leistungen		1.535	0	0	0	0	0
22	- Aufwendungen für interne Leistungen		349.705	370.000	310.000	310.000	310.000	310.000
23	- kalkulatorische Kosten		21.900	21.500	21.000	20.000	19.000	18.500
24	**= Veranschlagtes kalkulatorisches Ergebnis (Saldo aus Nummern 21 bis 23)**		**- 370.070**	**-391.500**	**-331.000**	**-330.000**	**-329.000**	**-328.500**
25	**= Veranschlagter Nettoressourcenbedarf/ -überschuss (Summe aus Nummern 20 und 24)**		**- 778.870**	**-706.000**	**-702.500**	**-654.000**	**-698.500**	**-735.500**

Teilergebnishaushalt einschließlich Finanzplanung

21.10.0300 Ludwig Uhland Schule, Grund- und Werkrealschule

Nr.	Ergebnishaushalt Ertrags- und Aufwandsarten	Ergebnis 2022 EUR	Ansatz 2023 EUR	Ansatz 2024 EUR	Ansatz 2025 EUR	Planung 2026 EUR	Planung 2027 EUR	Planung 2028 EUR
		1	2	3	4	5	6	7
2	+ Zuweisungen und Zuwendungen, Umlagen		177.000	276.700	177.000	177.000	177.000	177.000
3	+ Aufgelöste Investitionszuwendungen und -beiträge		70.900	98.000	101.000	101.000	101.000	101.000
5	+ Entgelte für öffentliche Leistungen oder Einrichtungen		25.000	30.000	30.000	30.000	30.000	30.000
6	+ Sonstige privatrechtliche Leistungsentgelte		2.000	5.000	2.000	2.000	2.000	2.000
7	+ Kostenerstattungen und Kostenumlagen		0	10.000	10.000	10.000	10.000	10.000
11	**= Anteilige ordentliche Erträge (Summe aus Nummern 1 bis 10)**		**274.900**	**419.700**	**320.000**	**320.000**	**320.000**	**320.000**
12	- Personalaufwendungen		303.400	351.000	370.000	573.000	601.000	601.000
14	- Aufwendungen für Sach- und Dienstleistungen		572.800	750.500	473.500	473.000	474.500	476.000
15	- Abschreibungen		151.800	161.500	169.500	258.500	351.500	351.500
18	- Sonstige ordentliche Aufwendungen		79.000	94.000	94.000	94.000	94.000	94.000
19	**= Anteilige ordentliche Aufwendungen (Summe aus Nummern 12 bis 18)**		**1.107.000**	**1.357.000**	**1.107.000**	**1.398.500**	**1.521.000**	**1.522.500**
20	**= Anteiliges veranschlagtes ordentliches Ergebnis (Saldo aus Nummern 11 und 19)**		**- 832.100**	**-937.300**	**-787.000**	**-1.078.500**	**-1.201.000**	**-1.202.500**
21	+ Erträge aus internen Leistungen		50	0	0	0	0	0
22	- Aufwendungen für interne Leistungen		184.900	216.000	210.000	210.000	210.000	210.000
23	- kalkulatorische Kosten		65.200	64.500	62.500	60.500	58.500	56.500
24	**= Veranschlagtes kalkulatorisches Ergebnis (Saldo aus Nummern 21 bis 23)**		**- 250.050**	**-280.500**	**-272.500**	**-270.500**	**-268.500**	**-266.500**
25	**= Veranschlagter Nettoressourcenbedarf/ -überschuss (Summe aus Nummern 20 und 24)**		**- 1.082.150**	**-1.217.800**	**-1.059.500**	**-1.349.000**	**-1.469.500**	**-1.469.000**

Teilergebnishaushalt einschließlich Finanzplanung

27.10.0100 Volkshochschule Pforzheim

Nr.	Ergebnishaushalt Ertrags- und Aufwandsarten	Ergebnis 2022 EUR	Ansatz 2023 EUR	Ansatz 2024 EUR	Ansatz 2025 EUR	Planung 2026 EUR	Planung 2027 EUR	Planung 2028 EUR
		1	2	3	4	5	6	7
18	- Sonstige ordentliche Aufwendungen		12.000	21.000	21.000	21.000	21.000	21.000
19	**= Anteilige ordentliche Aufwendungen (Summe aus Nummern 12 bis 18)**		**12.000**	**21.000**	**21.000**	**21.000**	**21.000**	**21.000**
20	**= Anteiliges veranschlagtes ordentliches Ergebnis (Saldo aus Nummern 11 und 19)**		**- 12.000**	**-21.000**	**-21.000**	**-21.000**	**-21.000**	**-21.000**
22	- Aufwendungen für interne Leistungen		1.729	2.000	2.000	2.000	2.000	2.000
24	**= Veranschlagtes kalkulatorisches Ergebnis (Saldo aus Nummern 21 bis 23)**		**- 1.729**	**-2.000**	**-2.000**	**-2.000**	**-2.000**	**-2.000**
25	**= Veranschlagter Nettoressourcenbedarf/ -überschuss (Summe aus Nummern 20 und 24)**		**- 13.729**	**-23.000**	**-23.000**	**-23.000**	**-23.000**	**-23.000**

Teilergebnishaushalt einschließlich Finanzplanung

27.20.0100 Kurhausbücherei

Nr.	Ergebnishaushalt Ertrags- und Aufwandsarten	Ergebnis 2022 EUR	Ansatz 2023 EUR	Ansatz 2024 EUR	Ansatz 2025 EUR	Planung 2026 EUR	Planung 2027 EUR	Planung 2028 EUR
		1	2	3	4	5	6	7
3	+ Aufgelöste Investitionszuwendungen und -beiträge		500	500	500	500	500	500
5	+ Entgelte für öffentliche Leistungen oder Einrichtungen		1.200	1.000	1.000	1.000	1.000	1.000
11	**= Anteilige ordentliche Erträge (Summe aus Nummern 1 bis 10)**		**1.700**	**1.500**	**1.500**	**1.500**	**1.500**	**1.500**
12	- Personalaufwendungen		15.400	17.000	17.000	17.000	18.000	18.000
14	- Aufwendungen für Sach- und Dienstleistungen		500	500	500	500	500	500
15	- Abschreibungen		3.300	3.500	3.500	3.500	3.500	3.500
18	- Sonstige ordentliche Aufwendungen		13.400	15.500	15.500	15.500	15.500	15.500
19	**= Anteilige ordentliche Aufwendungen (Summe aus Nummern 12 bis 18)**		**32.600**	**36.500**	**36.500**	**36.500**	**37.500**	**37.500**
20	**= Anteiliges veranschlagtes ordentliches Ergebnis (Saldo aus Nummern 11 und 19)**		**- 30.900**	**-35.000**	**-35.000**	**-35.000**	**-36.000**	**-36.000**
22	- Aufwendungen für interne Leistungen		17.660	20.000	21.000	21.000	21.000	21.000
23	- kalkulatorische Kosten		2.400	3.000	2.500	2.500	2.500	2.500
24	**= Veranschlagtes kalkulatorisches Ergebnis (Saldo aus Nummern 21 bis 23)**		**- 20.060**	**-23.000**	**-23.500**	**-23.500**	**-23.500**	**-23.500**
25	**= Veranschlagter Nettoressourcenbedarf/ -überschuss (Summe aus Nummern 20 und 24)**		**- 50.960**	**-58.000**	**-58.500**	**-58.500**	**-59.500**	**-59.500**

Teilergebnishaushalt einschließlich Finanzplanung

28.10.0100 Kulturförderung

Nr.	Ergebnishaushalt Ertrags- und Aufwandsarten	Ergebnis 2022 EUR	Ansatz 2023 EUR	Ansatz 2024 EUR	Ansatz 2025 EUR	Planung 2026 EUR	Planung 2027 EUR	Planung 2028 EUR
		1	2	3	4	5	6	7
3	+ Aufgelöste Investitionszuwendungen und -beiträge		400	500	500	500	500	500
11	**= Anteilige ordentliche Erträge (Summe aus Nummern 1 bis 10)**		**400**	**500**	**500**	**500**	**500**	**500**
14	- Aufwendungen für Sach- und Dienstleistungen		26.700	12.500	1.500	1.500	1.500	1.500
15	- Abschreibungen		800	0	0	0	0	0
17	- Transferaufwendungen		10.000	15.000	15.000	15.000	15.000	15.000
18	- Sonstige ordentliche Aufwendungen		80.000	3.500	3.500	3.500	3.500	3.500
19	**= Anteilige ordentliche Aufwendungen (Summe aus Nummern 12 bis 18)**		**117.500**	**31.000**	**20.000**	**20.000**	**20.000**	**20.000**
20	**= Anteiliges veranschlagtes ordentliches Ergebnis (Saldo aus Nummern 11 und 19)**		**- 117.100**	**-30.500**	**-19.500**	**-19.500**	**-19.500**	**-19.500**
21	+ Erträge aus internen Leistungen		312	0	0	0	0	0
22	- Aufwendungen für interne Leistungen		35.250	27.000	28.000	28.000	28.000	28.000
24	**= Veranschlagtes kalkulatorisches Ergebnis (Saldo aus Nummern 21 bis 23)**		**- 34.938**	**-27.000**	**-28.000**	**-28.000**	**-28.000**	**-28.000**
25	**= Veranschlagter Nettoressourcenbedarf/ -überschuss (Summe aus Nummern 20 und 24)**		**- 152.038**	**-57.500**	**-47.500**	**-47.500**	**-47.500**	**-47.500**

Teilergebnishaushalt einschließlich Finanzplanung

28.10.0200 Eigene Projekte, Kulturpreise

Nr.	Ergebnishaushalt Ertrags- und Aufwandsarten	Ergebnis 2022 EUR	Ansatz 2023 EUR	Ansatz 2024 EUR	Ansatz 2025 EUR	Planung 2026 EUR	Planung 2027 EUR	Planung 2028 EUR
		1	2	3	4	5	6	7
6	+ Sonstige privatrechtliche Leistungsentgelte		4.000	4.000	18.500	3.500	18.500	3.500
11	**= Anteilige ordentliche Erträge (Summe aus Nummern 1 bis 10)**		**4.000**	**4.000**	**18.500**	**3.500**	**18.500**	**3.500**
14	- Aufwendungen für Sach- und Dienstleistungen		45.000	79.000	94.000	54.000	94.000	54.000
18	- Sonstige ordentliche Aufwendungen		40.000	74.000	74.000	74.000	74.000	74.000
19	**= Anteilige ordentliche Aufwendungen (Summe aus Nummern 12 bis 18)**		**85.000**	**153.000**	**168.000**	**128.000**	**168.000**	**128.000**
20	**= Anteiliges veranschlagtes ordentliches Ergebnis (Saldo aus Nummern 11 und 19)**		**- 81.000**	**-149.000**	**-149.500**	**-124.500**	**-149.500**	**-124.500**
22	- Aufwendungen für interne Leistungen		6.524	10.000	11.000	11.000	11.000	11.000
24	**= Veranschlagtes kalkulatorisches Ergebnis (Saldo aus Nummern 21 bis 23)**		**- 6.524**	**-10.000**	**-11.000**	**-11.000**	**-11.000**	**-11.000**
25	**= Veranschlagter Nettoressourcenbedarf/ -überschuss (Summe aus Nummern 20 und 24)**		**- 87.524**	**-159.000**	**-160.500**	**-135.500**	**-160.500**	**-135.500**

Teilergebnishaushalt einschließlich Finanzplanung

28.10.0400 Heimatstube

Nr.	Ergebnishaushalt Ertrags- und Aufwandsarten	Ergebnis 2022 EUR	Ansatz 2023 EUR	Ansatz 2024 EUR	Ansatz 2025 EUR	Planung 2026 EUR	Planung 2027 EUR	Planung 2028 EUR
		1	2	3	4	5	6	7
14	- Aufwendungen für Sach- und Dienstleistungen		2.400	7.500	2.500	2.500	2.500	2.500
18	- Sonstige ordentliche Aufwendungen		700	1.000	1.000	1.000	1.000	1.000
19	**= Anteilige ordentliche Aufwendungen (Summe aus Nummern 12 bis 18)**		**3.100**	**8.500**	**3.500**	**3.500**	**3.500**	**3.500**
20	**= Anteiliges veranschlagtes ordentliches Ergebnis (Saldo aus Nummern 11 und 19)**		**- 3.100**	**-8.500**	**-3.500**	**-3.500**	**-3.500**	**-3.500**
22	- Aufwendungen für interne Leistungen		1.735	2.000	2.000	2.000	2.000	2.000
23	- kalkulatorische Kosten		5.700	6.000	6.000	6.000	6.000	6.000
24	**= Veranschlagtes kalkulatorisches Ergebnis (Saldo aus Nummern 21 bis 23)**		**- 7.435**	**-8.000**	**-8.000**	**-8.000**	**-8.000**	**-8.000**
25	**= Veranschlagter Nettoressourcenbedarf/ -überschuss (Summe aus Nummern 20 und 24)**		**- 10.535**	**-16.500**	**-11.500**	**-11.500**	**-11.500**	**-11.500**

Teilergebnishaushalt einschließlich Finanzplanung

29.10.0100 Kirchliche und religiöse Angelegenheiten

Nr.	Ergebnishaushalt Ertrags- und Aufwandsarten	Ergebnis 2022 EUR	Ansatz 2023 EUR	Ansatz 2024 EUR	Ansatz 2025 EUR	Planung 2026 EUR	Planung 2027 EUR	Planung 2028 EUR
		1	2	3	4	5	6	7
15	- Abschreibungen		0	0	1.000	1.500	1.500	1.500
17	- Transferaufwendungen		300	95.500	500	500	500	500
18	- Sonstige ordentliche Aufwendungen		500	0	0	0	0	0
19	**= Anteilige ordentliche Aufwendungen (Summe aus Nummern 12 bis 18)**		**800**	**95.500**	**1.500**	**2.000**	**2.000**	**2.000**
20	**= Anteiliges veranschlagtes ordentliches Ergebnis (Saldo aus Nummern 11 und 19)**		**- 800**	**-95.500**	**-1.500**	**-2.000**	**-2.000**	**-2.000**
22	- Aufwendungen für interne Leistungen		1.287	1.000	2.000	2.000	2.000	2.000
24	**= Veranschlagtes kalkulatorisches Ergebnis (Saldo aus Nummern 21 bis 23)**		**- 1.287**	**-1.000**	**-2.000**	**-2.000**	**-2.000**	**-2.000**
25	**= Veranschlagter Nettoressourcenbedarf/ -überschuss (Summe aus Nummern 20 und 24)**		**- 2.087**	**-96.500**	**-3.500**	**-4.000**	**-4.000**	**-4.000**

Teilergebnishaushalt einschließlich Finanzplanung

31.40.0500 Soziale Einrichtungen für Wohnungslose

Nr.	Ergebnishaushalt Ertrags- und Aufwandsarten	Ergebnis 2022 EUR	Ansatz 2023 EUR	Ansatz 2024 EUR	Ansatz 2025 EUR	Planung 2026 EUR	Planung 2027 EUR	Planung 2028 EUR
		1	2	3	4	5	6	7
5	+ Entgelte für öffentliche Leistungen oder Einrichtungen		10.000	10.000	10.000	10.000	10.000	10.000
11	**= Anteilige ordentliche Erträge (Summe aus Nummern 1 bis 10)**		**10.000**	**10.000**	**10.000**	**10.000**	**10.000**	**10.000**
12	- Personalaufwendungen		4.900	6.000	6.000	6.000	6.000	6.000
14	- Aufwendungen für Sach- und Dienstleistungen		18.000	22.000	22.000	17.000	17.000	17.000
18	- Sonstige ordentliche Aufwendungen		0	2.000	2.000	2.000	2.000	2.000
19	**= Anteilige ordentliche Aufwendungen (Summe aus Nummern 12 bis 18)**		**22.900**	**30.000**	**30.000**	**25.000**	**25.000**	**25.000**
20	**= Anteiliges veranschlagtes ordentliches Ergebnis (Saldo aus Nummern 11 und 19)**		**- 12.900**	**-20.000**	**-20.000**	**-15.000**	**-15.000**	**-15.000**
22	- Aufwendungen für interne Leistungen		3.858	5.000	5.000	5.000	5.000	5.000
24	**= Veranschlagtes kalkulatorisches Ergebnis (Saldo aus Nummern 21 bis 23)**		**- 3.858**	**-5.000**	**-5.000**	**-5.000**	**-5.000**	**-5.000**
25	**= Veranschlagter Nettoressourcenbedarf/ -überschuss (Summe aus Nummern 20 und 24)**		**- 16.758**	**-25.000**	**-25.000**	**-20.000**	**-20.000**	**-20.000**

Teilergebnishaushalt einschließlich Finanzplanung

31.40.0700 Soziale Einrichtungen für Flüchtlinge, Anschlussunterbringung

Nr.	Ergebnishaushalt Ertrags- und Aufwandsarten	Ergebnis 2022 EUR	Ansatz 2023 EUR	Ansatz 2024 EUR	Ansatz 2025 EUR	Planung 2026 EUR	Planung 2027 EUR	Planung 2028 EUR
		1	2	3	4	5	6	7
3	+ Aufgelöste Investitionszuwendungen und -beiträge		0	15.500	31.000	31.000	31.000	31.000
5	+ Entgelte für öffentliche Leistungen oder Einrichtungen		150.000	150.000	150.000	150.000	150.000	150.000
7	+ Kostenerstattungen und Kostenumlagen		1.000	1.000	1.000	1.000	1.000	1.000
11	**= Anteilige ordentliche Erträge (Summe aus Nummern 1 bis 10)**		**151.000**	**166.500**	**182.000**	**182.000**	**182.000**	**182.000**
12	- Personalaufwendungen		20.600	25.000	27.000	26.000	28.000	28.000
14	- Aufwendungen für Sach- und Dienstleistungen		179.600	152.500	60.500	45.500	45.500	45.500
15	- Abschreibungen		900	21.000	41.500	41.500	41.500	41.500
18	- Sonstige ordentliche Aufwendungen		2.100	6.700	6.700	6.700	6.700	6.700
19	**= Anteilige ordentliche Aufwendungen (Summe aus Nummern 12 bis 18)**		**203.200**	**205.200**	**135.700**	**119.700**	**121.700**	**121.700**
20	**= Anteiliges veranschlagtes ordentliches Ergebnis (Saldo aus Nummern 11 und 19)**		**- 52.200**	**-38.700**	**46.300**	**62.300**	**60.300**	**60.300**
22	- Aufwendungen für interne Leistungen		20.556	23.000	21.000	21.000	21.000	21.000
23	- kalkulatorische Kosten		100	0	0	0	0	0
24	**= Veranschlagtes kalkulatorisches Ergebnis (Saldo aus Nummern 21 bis 23)**		**- 20.656**	**-23.000**	**-21.000**	**-21.000**	**-21.000**	**-21.000**
25	**= Veranschlagter Nettoressourcenbedarf/ -überschuss (Summe aus Nummern 20 und 24)**		**- 72.856**	**-61.700**	**25.300**	**41.300**	**39.300**	**39.300**

Teilergebnishaushalt einschließlich Finanzplanung

31.60.0100 Sonstige Förderung von Trägern der Wohlfahrtspflege

Nr.	Ergebnishaushalt Ertrags- und Aufwandsarten	Ergebnis 2022 EUR	Ansatz 2023 EUR	Ansatz 2024 EUR	Ansatz 2025 EUR	Planung 2026 EUR	Planung 2027 EUR	Planung 2028 EUR
		1	2	3	4	5	6	7
17	- Transferaufwendungen		2.500	2.000	2.000	2.000	2.000	2.000
19	**= Anteilige ordentliche Aufwendungen (Summe aus Nummern 12 bis 18)**		**2.500**	**2.000**	**2.000**	**2.000**	**2.000**	**2.000**
20	**= Anteiliges veranschlagtes ordentliches Ergebnis (Saldo aus Nummern 11 und 19)**		**- 2.500**	**-2.000**	**-2.000**	**-2.000**	**-2.000**	**-2.000**
22	- Aufwendungen für interne Leistungen		1.420	2.000	2.000	2.000	2.000	2.000
23	- kalkulatorische Kosten		300	300	300	300	300	300
24	**= Veranschlagtes kalkulatorisches Ergebnis (Saldo aus Nummern 21 bis 23)**		**- 1.720**	**-2.300**	**-2.300**	**-2.300**	**-2.300**	**-2.300**
25	**= Veranschlagter Nettoressourcenbedarf/ -überschuss (Summe aus Nummern 20 und 24)**		**- 4.220**	**-4.300**	**-4.300**	**-4.300**	**-4.300**	**-4.300**

Teilergebnishaushalt einschließlich Finanzplanung

31.80.0800 Beratung und Angebote für ältere Menschen

Nr.	Ergebnishaushalt Ertrags- und Aufwandsarten	Ergebnis 2022 EUR	Ansatz 2023 EUR	Ansatz 2024 EUR	Ansatz 2025 EUR	Planung 2026 EUR	Planung 2027 EUR	Planung 2028 EUR
		1	2	3	4	5	6	7
17	- Transferaufwendungen		4.000	6.000	6.000	6.000	6.000	6.000
19	**= Anteilige ordentliche Aufwendungen (Summe aus Nummern 12 bis 18)**		**4.000**	**6.000**	**6.000**	**6.000**	**6.000**	**6.000**
20	**= Anteiliges veranschlagtes ordentliches Ergebnis (Saldo aus Nummern 11 und 19)**		**- 4.000**	**-6.000**	**-6.000**	**-6.000**	**-6.000**	**-6.000**
22	- Aufwendungen für interne Leistungen		1.349	2.000	2.000	2.000	2.000	2.000
24	**= Veranschlagtes kalkulatorisches Ergebnis (Saldo aus Nummern 21 bis 23)**		**- 1.349**	**-2.000**	**-2.000**	**-2.000**	**-2.000**	**-2.000**
25	**= Veranschlagter Nettoressourcenbedarf/ -überschuss (Summe aus Nummern 20 und 24)**		**- 5.349**	**-8.000**	**-8.000**	**-8.000**	**-8.000**	**-8.000**

Teilergebnishaushalt einschließlich Finanzplanung

31.80.1000 Betreuung und Förderung der Integration von Flüchtlingen

Nr.	Ergebnishaushalt Ertrags- und Aufwandsarten	Ergebnis 2022 EUR	Ansatz 2023 EUR	Ansatz 2024 EUR	Ansatz 2025 EUR	Planung 2026 EUR	Planung 2027 EUR	Planung 2028 EUR
		1	2	3	4	5	6	7
2	+ Zuweisungen und Zuwendungen, Umlagen		0	19.000	19.000	0	0	0
11	**= Anteilige ordentliche Erträge (Summe aus Nummern 1 bis 10)**		**0**	**19.000**	**19.000**	**0**	**0**	**0**
12	- Personalaufwendungen		0	61.000	64.000	64.000	66.000	66.000
14	- Aufwendungen für Sach- und Dienstleistungen		0	6.500	1.500	1.500	1.500	1.500
18	- Sonstige ordentliche Aufwendungen		300	1.000	1.000	1.000	1.000	1.000
19	**= Anteilige ordentliche Aufwendungen (Summe aus Nummern 12 bis 18)**		**300**	**68.500**	**66.500**	**66.500**	**68.500**	**68.500**
20	**= Anteiliges veranschlagtes ordentliches Ergebnis (Saldo aus Nummern 11 und 19)**		**- 300**	**-49.500**	**-47.500**	**-66.500**	**-68.500**	**-68.500**
22	- Aufwendungen für interne Leistungen		1.262	4.000	4.000	4.000	4.000	4.000
24	**= Veranschlagtes kalkulatorisches Ergebnis (Saldo aus Nummern 21 bis 23)**		**- 1.262**	**-4.000**	**-4.000**	**-4.000**	**-4.000**	**-4.000**
25	**= Veranschlagter Nettoressourcenbedarf/ -überschuss (Summe aus Nummern 20 und 24)**		**- 1.562**	**-53.500**	**-51.500**	**-70.500**	**-72.500**	**-72.500**

Teilergebnishaushalt einschließlich Finanzplanung

36.20.0400 Einrichtungen der Jugendarbeit

Nr.	Ergebnishaushalt Ertrags- und Aufwandsarten	Ergebnis 2022 EUR	Ansatz 2023 EUR	Ansatz 2024 EUR	Ansatz 2025 EUR	Planung 2026 EUR	Planung 2027 EUR	Planung 2028 EUR
		1	2	3	4	5	6	7
2	+ Zuweisungen und Zuwendungen, Umlagen		15.000	25.000	25.000	25.000	25.000	25.000
5	+ Entgelte für öffentliche Leistungen oder Einrichtungen		500	5.000	5.000	5.000	5.000	5.000
6	+ Sonstige privatrechtliche Leistungsentgelte		1.000	1.000	1.000	1.000	1.000	1.000
11	**= Anteilige ordentliche Erträge (Summe aus Nummern 1 bis 10)**		**16.500**	**31.000**	**31.000**	**31.000**	**31.000**	**31.000**
12	- Personalaufwendungen		114.000	151.000	157.000	155.000	163.000	163.000
14	- Aufwendungen für Sach- und Dienstleistungen		17.200	28.100	40.600	21.100	20.600	21.100
15	- Abschreibungen		6.600	6.000	6.000	6.000	6.000	6.000
17	- Transferaufwendungen		0	2.000	0	2.000	0	2.000
18	- Sonstige ordentliche Aufwendungen		2.700	3.000	3.000	3.000	3.000	3.000
19	**= Anteilige ordentliche Aufwendungen (Summe aus Nummern 12 bis 18)**		**140.500**	**190.100**	**206.600**	**187.100**	**192.600**	**195.100**
20	**= Anteiliges veranschlagtes ordentliches Ergebnis (Saldo aus Nummern 11 und 19)**		**- 124.000**	**-159.100**	**-175.600**	**-156.100**	**-161.600**	**-164.100**
21	+ Erträge aus internen Leistungen		367	0	0	0	0	0
22	- Aufwendungen für interne Leistungen		42.337	40.000	43.000	43.000	43.000	43.000
23	- kalkulatorische Kosten		6.700	6.500	6.500	6.500	6.000	6.000
24	**= Veranschlagtes kalkulatorisches Ergebnis (Saldo aus Nummern 21 bis 23)**		**- 48.670**	**-46.500**	**-49.500**	**-49.500**	**-49.000**	**-49.000**
25	**= Veranschlagter Nettoressourcenbedarf/ -überschuss (Summe aus Nummern 20 und 24)**		**- 172.670**	**-205.600**	**-225.100**	**-205.600**	**-210.600**	**-213.100**

Teilergebnishaushalt einschließlich Finanzplanung

36.30.0000 Hilfen für junge Menschen und ihre Familien

Nr.	Ergebnishaushalt Ertrags- und Aufwandsarten	Ergebnis 2022 EUR	Ansatz 2023 EUR	Ansatz 2024 EUR	Ansatz 2025 EUR	Planung 2026 EUR	Planung 2027 EUR	Planung 2028 EUR
		1	2	3	4	5	6	7
5	+ Entgelte für öffentliche Leistungen oder Einrichtungen		1.000	0	0	0	0	0
11	**= Anteilige ordentliche Erträge (Summe aus Nummern 1 bis 10)**		**1.000**	**0**	**0**	**0**	**0**	**0**
12	- Personalaufwendungen		0	63.000	64.000	66.000	69.000	69.000
14	- Aufwendungen für Sach- und Dienstleistungen		9.700	10.500	12.500	12.500	12.500	12.500
15	- Abschreibungen		800	1.000	1.000	0	0	0
18	- Sonstige ordentliche Aufwendungen		500	2.000	2.000	2.000	2.000	2.000
19	**= Anteilige ordentliche Aufwendungen (Summe aus Nummern 12 bis 18)**		**11.000**	**76.500**	**79.500**	**80.500**	**83.500**	**83.500**
20	**= Anteiliges veranschlagtes ordentliches Ergebnis (Saldo aus Nummern 11 und 19)**		**- 10.000**	**-76.500**	**-79.500**	**-80.500**	**-83.500**	**-83.500**
22	- Aufwendungen für interne Leistungen		5.849	9.000	10.000	10.000	10.000	10.000
24	**= Veranschlagtes kalkulatorisches Ergebnis (Saldo aus Nummern 21 bis 23)**		**- 5.849**	**-9.000**	**-10.000**	**-10.000**	**-10.000**	**-10.000**
25	**= Veranschlagter Nettoressourcenbedarf/ -überschuss (Summe aus Nummern 20 und 24)**		**- 15.849**	**-85.500**	**-89.500**	**-90.500**	**-93.500**	**-93.500**

Teilergebnishaushalt einschließlich Finanzplanung

36.50.0101 Tageseinrichtungen für Kinder

Nr.	Ergebnishaushalt Ertrags- und Aufwandsarten	Ergebnis 2022 EUR	Ansatz 2023 EUR	Ansatz 2024 EUR	Ansatz 2025 EUR	Planung 2026 EUR	Planung 2027 EUR	Planung 2028 EUR
		1	2	3	4	5	6	7
2	+ Zuweisungen und Zuwendungen, Umlagen		1.671.400	1.675.000	1.675.000	1.669.500	1.669.500	1.669.500
3	+ Aufgelöste Investitionszuwendungen und -beiträge		18.800	18.000	18.000	18.000	18.000	18.000
5	+ Entgelte für öffentliche Leistungen oder Einrichtungen		560.000	570.000	570.000	570.000	570.000	570.000
6	+ Sonstige privatrechtliche Leistungsentgelte		65.000	20.000	20.000	20.000	20.000	20.000
7	+ Kostenerstattungen und Kostenumlagen		20.000	25.000	25.000	25.000	25.000	25.000
11	**= Anteilige ordentliche Erträge (Summe aus Nummern 1 bis 10)**		**2.335.200**	**2.308.000**	**2.308.000**	**2.302.500**	**2.302.500**	**2.302.500**
12	- Personalaufwendungen		4.276.700	4.828.000	5.070.000	5.076.000	5.334.000	5.334.000
14	- Aufwendungen für Sach- und Dienstleistungen		398.900	404.800	362.300	339.800	328.300	324.800
15	- Abschreibungen		206.200	185.500	183.200	183.000	181.500	178.000
17	- Transferaufwendungen		154.000	164.000	164.000	164.000	164.000	164.000
18	- Sonstige ordentliche Aufwendungen		53.900	102.500	99.300	105.500	105.500	105.500
19	**= Anteilige ordentliche Aufwendungen (Summe aus Nummern 12 bis 18)**		**5.089.700**	**5.684.800**	**5.878.800**	**5.868.300**	**6.113.300**	**6.106.300**
20	**= Anteiliges veranschlagtes ordentliches Ergebnis (Saldo aus Nummern 11 und 19)**		**- 2.754.500**	**-3.376.800**	**-3.570.800**	**-3.565.800**	**-3.810.800**	**-3.803.800**
21	+ Erträge aus internen Leistungen		20.777	0	0	0	0	0
22	- Aufwendungen für interne Leistungen		959.758	1.177.000	1.224.000	1.224.000	1.224.000	1.224.000
23	- kalkulatorische Kosten		71.800	215.500	211.000	206.000	200.500	197.500
24	**= Veranschlagtes kalkulatorisches Ergebnis (Saldo aus Nummern 21 bis 23)**		**- 1.010.781**	**-1.392.500**	**-1.435.000**	**-1.430.000**	**-1.424.500**	**-1.421.500**
25	**= Veranschlagter Nettoressourcenbedarf/ -überschuss (Summe aus Nummern 20 und 24)**		**- 3.765.281**	**-4.769.300**	**-5.005.800**	**-4.995.800**	**-5.235.300**	**-5.225.300**

Teilergebnishaushalt einschließlich Finanzplanung

36.50.0201 Tagespflege

Nr.	Ergebnishaushalt Ertrags- und Aufwandsarten	Ergebnis 2022 EUR	Ansatz 2023 EUR	Ansatz 2024 EUR	Ansatz 2025 EUR	Planung 2026 EUR	Planung 2027 EUR	Planung 2028 EUR
		1	2	3	4	5	6	7
2	+ Zuweisungen und Zuwendungen, Umlagen		10.000	0	0	0	0	0
6	+ Sonstige privatrechtliche Leistungsentgelte		90.000	90.000	90.000	90.000	90.000	90.000
11	**= Anteilige ordentliche Erträge (Summe aus Nummern 1 bis 10)**		**100.000**	**90.000**	**90.000**	**90.000**	**90.000**	**90.000**
14	- Aufwendungen für Sach- und Dienstleistungen		500	0	0	0	0	0
17	- Transferaufwendungen		25.000	25.000	25.000	25.000	25.000	25.000
19	**= Anteilige ordentliche Aufwendungen (Summe aus Nummern 12 bis 18)**		**25.500**	**25.000**	**25.000**	**25.000**	**25.000**	**25.000**
20	**= Anteiliges veranschlagtes ordentliches Ergebnis (Saldo aus Nummern 11 und 19)**		**74.500**	**65.000**	**65.000**	**65.000**	**65.000**	**65.000**
22	- Aufwendungen für interne Leistungen		2.167	3.000	3.000	3.000	3.000	3.000
24	**= Veranschlagtes kalkulatorisches Ergebnis (Saldo aus Nummern 21 bis 23)**		**- 2.167**	**-3.000**	**-3.000**	**-3.000**	**-3.000**	**-3.000**
25	**= Veranschlagter Nettoressourcenbedarf/ -überschuss (Summe aus Nummern 20 und 24)**		**72.333**	**62.000**	**62.000**	**62.000**	**62.000**	**62.000**

Teilergebnishaushalt einschließlich Finanzplanung

41.20.0000 Ärztliche Versorgung

Nr.	Ergebnishaushalt Ertrags- und Aufwandsarten	Ergebnis 2022 EUR	Ansatz 2023 EUR	Ansatz 2024 EUR	Ansatz 2025 EUR	Planung 2026 EUR	Planung 2027 EUR	Planung 2028 EUR
		1	2	3	4	5	6	7
3	+ Aufgelöste Investitionszuwendungen und -beiträge		0	9.500	19.000	19.000	19.000	19.000
11	**= Anteilige ordentliche Erträge (Summe aus Nummern 1 bis 10)**		**0**	**9.500**	**19.000**	**19.000**	**19.000**	**19.000**
15	- Abschreibungen		0	16.000	31.500	31.500	31.500	31.500
19	**= Anteilige ordentliche Aufwendungen (Summe aus Nummern 12 bis 18)**		**0**	**16.000**	**31.500**	**31.500**	**31.500**	**31.500**
20	**= Anteiliges veranschlagtes ordentliches Ergebnis (Saldo aus Nummern 11 und 19)**		**0**	**-6.500**	**-12.500**	**-12.500**	**-12.500**	**-12.500**
22	- Aufwendungen für interne Leistungen		0	1.000	1.000	1.000	1.000	1.000
24	**= Veranschlagtes kalkulatorisches Ergebnis (Saldo aus Nummern 21 bis 23)**		**0**	**-1.000**	**-1.000**	**-1.000**	**-1.000**	**-1.000**
25	**= Veranschlagter Nettoressourcenbedarf/ -überschuss (Summe aus Nummern 20 und 24)**		**0**	**-7.500**	**-13.500**	**-13.500**	**-13.500**	**-13.500**

Teilergebnishaushalt einschließlich Finanzplanung

42.10.0100 Sportförderung

Nr.	Ergebnishaushalt Ertrags- und Aufwandsarten	Ergebnis 2022 EUR	Ansatz 2023 EUR	Ansatz 2024 EUR	Ansatz 2025 EUR	Planung 2026 EUR	Planung 2027 EUR	Planung 2028 EUR
		1	2	3	4	5	6	7
14	- Aufwendungen für Sach- und Dienstleistungen		0	14.500	14.500	14.500	14.500	14.500
15	- Abschreibungen		0	2.500	5.500	5.500	5.500	5.500
17	- Transferaufwendungen		37.500	35.500	19.500	19.500	19.500	19.500
19	**= Anteilige ordentliche Aufwendungen (Summe aus Nummern 12 bis 18)**		**37.500**	**52.500**	**39.500**	**39.500**	**39.500**	**39.500**
20	**= Anteiliges veranschlagtes ordentliches Ergebnis (Saldo aus Nummern 11 und 19)**		**- 37.500**	**-52.500**	**-39.500**	**-39.500**	**-39.500**	**-39.500**
21	+ Erträge aus internen Leistungen		1	0	0	0	0	0
22	- Aufwendungen für interne Leistungen		2.250	3.000	3.000	3.000	3.000	3.000
24	**= Veranschlagtes kalkulatorisches Ergebnis (Saldo aus Nummern 21 bis 23)**		**- 2.249**	**-3.000**	**-3.000**	**-3.000**	**-3.000**	**-3.000**
25	**= Veranschlagter Nettoressourcenbedarf/ -überschuss (Summe aus Nummern 20 und 24)**		**- 39.749**	**-55.500**	**-42.500**	**-42.500**	**-42.500**	**-42.500**

Teilergebnishaushalt einschließlich Finanzplanung

42.41.0100 Sportstätten

Nr.	Ergebnishaushalt Ertrags- und Aufwandsarten	Ergebnis 2022 EUR	Ansatz 2023 EUR	Ansatz 2024 EUR	Ansatz 2025 EUR	Planung 2026 EUR	Planung 2027 EUR	Planung 2028 EUR
		1	2	3	4	5	6	7
3	+ Aufgelöste Investitionszuwendungen und -beiträge		0	0	0	0	0	3.700
11	**= Anteilige ordentliche Erträge (Summe aus Nummern 1 bis 10)**		**0**	**0**	**0**	**0**	**0**	**3.700**
12	- Personalaufwendungen		20.900	24.000	25.000	24.000	25.000	25.000
14	- Aufwendungen für Sach- und Dienstleistungen		13.000	13.000	13.000	13.000	13.000	13.000
15	- Abschreibungen		8.600	9.000	9.000	9.000	9.000	9.000
19	**= Anteilige ordentliche Aufwendungen (Summe aus Nummern 12 bis 18)**		**42.500**	**46.000**	**47.000**	**46.000**	**47.000**	**47.000**
20	**= Anteiliges veranschlagtes ordentliches Ergebnis (Saldo aus Nummern 11 und 19)**		**- 42.500**	**-46.000**	**-47.000**	**-46.000**	**-47.000**	**-43.300**
21	+ Erträge aus internen Leistungen		101	0	0	0	0	0
22	- Aufwendungen für interne Leistungen		22.715	26.000	38.000	38.000	38.000	38.000
23	- kalkulatorische Kosten		8.900	9.000	8.500	8.500	8.000	8.000
24	**= Veranschlagtes kalkulatorisches Ergebnis (Saldo aus Nummern 21 bis 23)**		**- 31.514**	**-35.000**	**-46.500**	**-46.500**	**-46.000**	**-46.000**
25	**= Veranschlagter Nettoressourcenbedarf/ -überschuss (Summe aus Nummern 20 und 24)**		**- 74.014**	**-81.000**	**-93.500**	**-92.500**	**-93.000**	**-89.300**

Teilergebnishaushalt einschließlich Finanzplanung

42.41.0200 Freisportanlagen

Nr.	Ergebnishaushalt Ertrags- und Aufwandsarten	Ergebnis 2022 EUR	Ansatz 2023 EUR	Ansatz 2024 EUR	Ansatz 2025 EUR	Planung 2026 EUR	Planung 2027 EUR	Planung 2028 EUR
		1	2	3	4	5	6	7
6	+ Sonstige privatrechtliche Leistungsentgelte		0	6.000	6.000	6.000	6.000	6.000
11	**= Anteilige ordentliche Erträge (Summe aus Nummern 1 bis 10)**		**0**	**6.000**	**6.000**	**6.000**	**6.000**	**6.000**
14	- Aufwendungen für Sach- und Dienstleistungen		13.100	29.500	29.500	29.500	29.500	29.500
15	- Abschreibungen		9.900	10.000	7.500	7.000	3.500	3.500
19	**= Anteilige ordentliche Aufwendungen (Summe aus Nummern 12 bis 18)**		**23.000**	**39.500**	**37.000**	**36.500**	**33.000**	**33.000**
20	**= Anteiliges veranschlagtes ordentliches Ergebnis (Saldo aus Nummern 11 und 19)**		**- 23.000**	**-33.500**	**-31.000**	**-30.500**	**-27.000**	**-27.000**
21	+ Erträge aus internen Leistungen		4	0	0	0	0	0
22	- Aufwendungen für interne Leistungen		4.174	6.000	6.000	6.000	6.000	6.000
23	- kalkulatorische Kosten		9.100	9.000	8.500	8.500	8.500	8.500
24	**= Veranschlagtes kalkulatorisches Ergebnis (Saldo aus Nummern 21 bis 23)**		**- 13.270**	**-15.000**	**-14.500**	**-14.500**	**-14.500**	**-14.500**
25	**= Veranschlagter Nettoressourcenbedarf/ -überschuss (Summe aus Nummern 20 und 24)**		**- 36.270**	**-48.500**	**-45.500**	**-45.000**	**-41.500**	**-41.500**

Teilergebnishaushalt einschließlich Finanzplanung

51.10.0010 Bauleitplanung (Flächennutzungsplan und Bebauungspläne)

Nr.	Ergebnishaushalt Ertrags- und Aufwandsarten	Ergebnis 2022 EUR	Ansatz 2023 EUR	Ansatz 2024 EUR	Ansatz 2025 EUR	Planung 2026 EUR	Planung 2027 EUR	Planung 2028 EUR
		1	2	3	4	5	6	7
12	- Personalaufwendungen		95.400	56.000	57.000	58.000	60.000	60.000
14	- Aufwendungen für Sach- und Dienstleistungen		69.000	90.000	90.000	25.000	25.000	25.000
15	- Abschreibungen		19.400	19.500	19.500	19.500	19.500	19.500
19	**= Anteilige ordentliche Aufwendungen (Summe aus Nummern 12 bis 18)**		**183.800**	**165.500**	**166.500**	**102.500**	**104.500**	**104.500**
20	**= Anteiliges veranschlagtes ordentliches Ergebnis (Saldo aus Nummern 11 und 19)**		**- 183.800**	**-165.500**	**-166.500**	**-102.500**	**-104.500**	**-104.500**
22	- Aufwendungen für interne Leistungen		15.401	16.000	17.000	17.000	17.000	17.000
23	- kalkulatorische Kosten		6.700	6.500	6.000	5.000	4.500	4.000
24	**= Veranschlagtes kalkulatorisches Ergebnis (Saldo aus Nummern 21 bis 23)**		**- 22.101**	**-22.500**	**-23.000**	**-22.000**	**-21.500**	**-21.000**
25	**= Veranschlagter Nettoressourcenbedarf/ -überschuss (Summe aus Nummern 20 und 24)**		**- 205.901**	**-188.000**	**-189.500**	**-124.500**	**-126.000**	**-125.500**

Teilergebnishaushalt einschließlich Finanzplanung

51.10.0020 Städtebauliche Sanierungs- und Entwicklungsmaßnahmen

Nr.	Ergebnishaushalt Ertrags- und Aufwandsarten	Ergebnis 2022 EUR	Ansatz 2023 EUR	Ansatz 2024 EUR	Ansatz 2025 EUR	Planung 2026 EUR	Planung 2027 EUR	Planung 2028 EUR
		1	2	3	4	5	6	7
2	+ Zuweisungen und Zuwendungen, Umlagen		136.000	131.700	18.000	27.000	2.700	0
3	+ Aufgelöste Investitionszuwendungen und -beiträge		43.700	43.000	44.000	47.500	53.000	55.500
11	**= Anteilige ordentliche Erträge (Summe aus Nummern 1 bis 10)**		**179.700**	**174.700**	**62.000**	**74.500**	**55.700**	**55.500**
12	- Personalaufwendungen		8.400	10.000	10.000	10.000	10.000	10.000
14	- Aufwendungen für Sach- und Dienstleistungen		127.000	7.000	0	0	4.500	0
15	- Abschreibungen		80.300	80.000	81.500	87.500	100.000	100.000
18	- Sonstige ordentliche Aufwendungen		25.000	30.000	30.000	45.000	0	0
19	**= Anteilige ordentliche Aufwendungen (Summe aus Nummern 12 bis 18)**		**240.700**	**127.000**	**121.500**	**142.500**	**114.500**	**110.000**
20	**= Anteiliges veranschlagtes ordentliches Ergebnis (Saldo aus Nummern 11 und 19)**		**- 61.000**	**47.700**	**-59.500**	**-68.000**	**-58.800**	**-54.500**
22	- Aufwendungen für interne Leistungen		12.243	9.000	8.000	8.000	8.000	8.000
23	- kalkulatorische Kosten		35.800	35.500	35.000	33.500	32.500	31.500
24	**= Veranschlagtes kalkulatorisches Ergebnis (Saldo aus Nummern 21 bis 23)**		**- 48.043**	**-44.500**	**-43.000**	**-41.500**	**-40.500**	**-39.500**
25	**= Veranschlagter Nettoressourcenbedarf/ -überschuss (Summe aus Nummern 20 und 24)**		**- 109.043**	**3.200**	**-102.500**	**-109.500**	**-99.300**	**-94.000**

Teilergebnishaushalt einschließlich Finanzplanung

51.11.0010 Geoinformationssystem, Gutachterausschuss, Umlegung, Vermessung

Nr.	Ergebnishaushalt Ertrags- und Aufwandsarten	Ergebnis 2022 EUR	Ansatz 2023 EUR	Ansatz 2024 EUR	Ansatz 2025 EUR	Planung 2026 EUR	Planung 2027 EUR	Planung 2028 EUR
		1	2	3	4	5	6	7
3	+ Aufgelöste Investitionszuwendungen und -beiträge		4.400	4.000	4.000	4.000	4.000	4.000
11	**= Anteilige ordentliche Erträge (Summe aus Nummern 1 bis 10)**		**4.400**	**4.000**	**4.000**	**4.000**	**4.000**	**4.000**
12	- Personalaufwendungen		8.400	10.000	10.000	10.000	10.000	10.000
14	- Aufwendungen für Sach- und Dienstleistungen		2.000	7.500	7.500	7.500	7.500	7.500
18	- Sonstige ordentliche Aufwendungen		40.000	54.500	54.500	54.500	54.500	54.500
19	**= Anteilige ordentliche Aufwendungen (Summe aus Nummern 12 bis 18)**		**50.400**	**72.000**	**72.000**	**72.000**	**72.000**	**72.000**
20	**= Anteiliges veranschlagtes ordentliches Ergebnis (Saldo aus Nummern 11 und 19)**		**- 46.000**	**-68.000**	**-68.000**	**-68.000**	**-68.000**	**-68.000**
22	- Aufwendungen für interne Leistungen		4.410	6.000	6.000	6.000	6.000	6.000
23	- kalkulatorische Kosten		- 1.100	-1.000	-500	-500	-500	-500
24	**= Veranschlagtes kalkulatorisches Ergebnis (Saldo aus Nummern 21 bis 23)**		**- 3.310**	**-5.000**	**-5.500**	**-5.500**	**-5.500**	**-5.500**
25	**= Veranschlagter Nettoressourcenbedarf/ -überschuss (Summe aus Nummern 20 und 24)**		**- 49.310**	**-73.000**	**-73.500**	**-73.500**	**-73.500**	**-73.500**

Teilergebnishaushalt einschließlich Finanzplanung

52.10.0000 Bauordnung und Denkmalschutz

Nr.	Ergebnishaushalt Ertrags- und Aufwandsarten	Ergebnis 2022 EUR	Ansatz 2023 EUR	Ansatz 2024 EUR	Ansatz 2025 EUR	Planung 2026 EUR	Planung 2027 EUR	Planung 2028 EUR
		1	2	3	4	5	6	7
5	+ Entgelte für öffentliche Leistungen oder Einrichtungen		7.000	5.000	5.000	5.000	5.000	5.000
6	+ Sonstige privatrechtliche Leistungsentgelte		20.000	20.000	20.000	20.000	20.000	20.000
11	**= Anteilige ordentliche Erträge (Summe aus Nummern 1 bis 10)**		**27.000**	**25.000**	**25.000**	**25.000**	**25.000**	**25.000**
12	- Personalaufwendungen		51.200	60.000	62.000	60.000	62.000	62.000
14	- Aufwendungen für Sach- und Dienstleistungen		1.000	1.000	1.000	1.000	1.000	1.000
15	- Abschreibungen		300	800	800	800	800	800
18	- Sonstige ordentliche Aufwendungen		1.100	35.000	85.000	15.000	15.000	15.000
19	**= Anteilige ordentliche Aufwendungen (Summe aus Nummern 12 bis 18)**		**53.600**	**96.800**	**148.800**	**76.800**	**78.800**	**78.800**
20	**= Anteiliges veranschlagtes ordentliches Ergebnis (Saldo aus Nummern 11 und 19)**		**- 26.600**	**-71.800**	**-123.800**	**-51.800**	**-53.800**	**-53.800**
22	- Aufwendungen für interne Leistungen		14.896	18.000	21.000	21.000	21.000	21.000
24	**= Veranschlagtes kalkulatorisches Ergebnis (Saldo aus Nummern 21 bis 23)**		**- 14.896**	**-18.000**	**-21.000**	**-21.000**	**-21.000**	**-21.000**
25	**= Veranschlagter Nettoressourcenbedarf/ -überschuss (Summe aus Nummern 20 und 24)**		**- 41.496**	**-89.800**	**-144.800**	**-72.800**	**-74.800**	**-74.800**

Teilergebnishaushalt einschließlich Finanzplanung

52.20.0000 Wohn- und Geschäftsgebäude

Nr.	Ergebnishaushalt Ertrags- und Aufwandsarten	Ergebnis 2022 EUR	Ansatz 2023 EUR	Ansatz 2024 EUR	Ansatz 2025 EUR	Planung 2026 EUR	Planung 2027 EUR	Planung 2028 EUR
		1	2	3	4	5	6	7
6	+ Sonstige privatrechtliche Leistungsentgelte		84.800	84.500	84.500	84.500	84.500	84.500
8	+ Zinsen und ähnliche Erträge		100	0	0	0	0	0
11	**= Anteilige ordentliche Erträge (Summe aus Nummern 1 bis 10)**		**84.900**	**84.500**	**84.500**	**84.500**	**84.500**	**84.500**
12	- Personalaufwendungen		66.300	92.000	97.000	92.000	98.000	98.000
14	- Aufwendungen für Sach- und Dienstleistungen		40.400	169.000	28.500	28.000	28.000	28.000
15	- Abschreibungen		29.200	30.000	30.000	30.000	30.000	30.000
19	**= Anteilige ordentliche Aufwendungen (Summe aus Nummern 12 bis 18)**		**135.900**	**291.000**	**155.500**	**150.000**	**156.000**	**156.000**
20	**= Anteiliges veranschlagtes ordentliches Ergebnis (Saldo aus Nummern 11 und 19)**		**- 51.000**	**-206.500**	**-71.000**	**-65.500**	**-71.500**	**-71.500**
21	+ Erträge aus internen Leistungen		529	0	0	0	0	0
22	- Aufwendungen für interne Leistungen		81.304	73.000	61.000	61.000	61.000	61.000
23	- kalkulatorische Kosten		31.800	31.000	30.000	29.500	28.500	27.500
24	**= Veranschlagtes kalkulatorisches Ergebnis (Saldo aus Nummern 21 bis 23)**		**- 112.575**	**-104.000**	**-91.000**	**-90.500**	**-89.500**	**-88.500**
25	**= Veranschlagter Nettoressourcenbedarf/ -überschuss (Summe aus Nummern 20 und 24)**		**- 163.575**	**-310.500**	**-162.000**	**-156.000**	**-161.000**	**-160.000**

Teilergebnishaushalt einschließlich Finanzplanung

53.50.0000 Bereitstellung von Strom, Gas und Wasser

Nr.	Ergebnishaushalt Ertrags- und Aufwandsarten	Ergebnis 2022 EUR	Ansatz 2023 EUR	Ansatz 2024 EUR	Ansatz 2025 EUR	Planung 2026 EUR	Planung 2027 EUR	Planung 2028 EUR
		1	2	3	4	5	6	7
10	+ Sonstige ordentliche Erträge		295.000	285.000	285.000	285.000	285.000	285.000
11	**= Anteilige ordentliche Erträge (Summe aus Nummern 1 bis 10)**		**295.000**	**285.000**	**285.000**	**285.000**	**285.000**	**285.000**
14	- Aufwendungen für Sach- und Dienstleistungen		0	500	500	500	500	500
15	- Abschreibungen		0	1.000	1.500	1.500	1.500	1.500
19	**= Anteilige ordentliche Aufwendungen (Summe aus Nummern 12 bis 18)**		**0**	**1.500**	**2.000**	**2.000**	**2.000**	**2.000**
20	**= Anteiliges veranschlagtes ordentliches Ergebnis (Saldo aus Nummern 11 und 19)**		**295.000**	**283.500**	**283.000**	**283.000**	**283.000**	**283.000**
23	- kalkulatorische Kosten		48.400	48.500	48.500	48.500	48.500	48.500
24	**= Veranschlagtes kalkulatorisches Ergebnis (Saldo aus Nummern 21 bis 23)**		**- 48.400**	**-48.500**	**-48.500**	**-48.500**	**-48.500**	**-48.500**
25	**= Veranschlagter Nettoressourcenbedarf/ -überschuss (Summe aus Nummern 20 und 24)**		**246.600**	**235.000**	**234.500**	**234.500**	**234.500**	**234.500**

Teilergebnishaushalt einschließlich Finanzplanung

53.60.0100 Leitungsgebundene Breitbandinfrastruktur

Nr.	Ergebnishaushalt Ertrags- und Aufwandsarten	Ergebnis 2022 EUR	Ansatz 2023 EUR	Ansatz 2024 EUR	Ansatz 2025 EUR	Planung 2026 EUR	Planung 2027 EUR	Planung 2028 EUR
		1	2	3	4	5	6	7
23	- kalkulatorische Kosten		64.800	56.500	53.500	50.000	47.500	44.000
24	**= Veranschlagtes kalkulatorisches Ergebnis (Saldo aus Nummern 21 bis 23)**		**- 64.800**	**-56.500**	**-53.500**	**-50.000**	**-47.500**	**-44.000**
25	**= Veranschlagter Nettoressourcenbedarf/ -überschuss (Summe aus Nummern 20 und 24)**		**- 64.800**	**-56.500**	**-53.500**	**-50.000**	**-47.500**	**-44.000**

Teilergebnishaushalt einschließlich Finanzplanung

53.70.0100 Erddeponie Hauswald

Nr.	Ergebnishaushalt Ertrags- und Aufwandsarten	Ergebnis 2022 EUR	Ansatz 2023 EUR	Ansatz 2024 EUR	Ansatz 2025 EUR	Planung 2026 EUR	Planung 2027 EUR	Planung 2028 EUR
		1	2	3	4	5	6	7
5	+ Entgelte für öffentliche Leistungen oder Einrichtungen		82.500	109.000	70.000	70.000	70.000	70.000
11	**= Anteilige ordentliche Erträge (Summe aus Nummern 1 bis 10)**		**82.500**	**109.000**	**70.000**	**70.000**	**70.000**	**70.000**
14	- Aufwendungen für Sach- und Dienstleistungen		65.800	59.800	59.800	59.800	59.800	59.800
15	- Abschreibungen		400	0	0	0	0	0
19	**= Anteilige ordentliche Aufwendungen (Summe aus Nummern 12 bis 18)**		**66.200**	**59.800**	**59.800**	**59.800**	**59.800**	**59.800**
20	**= Anteiliges veranschlagtes ordentliches Ergebnis (Saldo aus Nummern 11 und 19)**		**16.300**	**49.200**	**10.200**	**10.200**	**10.200**	**10.200**
22	- Aufwendungen für interne Leistungen		4.583	5.000	5.000	5.000	5.000	5.000
23	- kalkulatorische Kosten		3.000	3.000	3.000	3.000	3.000	3.000
24	**= Veranschlagtes kalkulatorisches Ergebnis (Saldo aus Nummern 21 bis 23)**		**- 7.583**	**-8.000**	**-8.000**	**-8.000**	**-8.000**	**-8.000**
25	**= Veranschlagter Nettoressourcenbedarf/ -überschuss (Summe aus Nummern 20 und 24)**		**8.717**	**41.200**	**2.200**	**2.200**	**2.200**	**2.200**

Teilergebnishaushalt einschließlich Finanzplanung

53.80.0000 Ableitung und Reinigung von Abwasser

Nr.	Ergebnishaushalt Ertrags- und Aufwandsarten	Ergebnis 2022 EUR	Ansatz 2023 EUR	Ansatz 2024 EUR	Ansatz 2025 EUR	Planung 2026 EUR	Planung 2027 EUR	Planung 2028 EUR
		1	2	3	4	5	6	7
2	+ Zuweisungen und Zuwendungen, Umlagen		125.900	68.000	0	0	0	0
3	+ Aufgelöste Investitionszuwendungen und -beiträge		305.000	324.000	320.500	332.500	340.500	254.000
5	+ Entgelte für öffentliche Leistungen oder Einrichtungen		1.733.500	2.248.500	1.556.000	1.575.000	1.581.000	1.581.000
11	**= Anteilige ordentliche Erträge (Summe aus Nummern 1 bis 10)**		**2.164.400**	**2.640.500**	**1.876.500**	**1.907.500**	**1.921.500**	**1.835.000**
12	- Personalaufwendungen		36.500	41.000	42.000	42.000	43.000	43.000
14	- Aufwendungen für Sach- und Dienstleistungen		955.700	726.500	716.500	716.500	681.500	696.500
15	- Abschreibungen		711.000	727.500	713.000	733.000	749.500	513.500
17	- Transferaufwendungen		250	500	500	500	500	500
18	- Sonstige ordentliche Aufwendungen		211.200	304.500	252.500	252.500	252.500	252.500
19	**= Anteilige ordentliche Aufwendungen (Summe aus Nummern 12 bis 18)**		**1.914.650**	**1.800.000**	**1.724.500**	**1.744.500**	**1.727.000**	**1.506.000**
20	**= Anteiliges veranschlagtes ordentliches Ergebnis (Saldo aus Nummern 11 und 19)**		**249.750**	**840.500**	**152.000**	**163.000**	**194.500**	**329.000**
21	+ Erträge aus internen Leistungen		155.011	0	0	0	0	0
22	- Aufwendungen für interne Leistungen		168.522	180.000	179.000	179.000	179.000	179.000
23	- kalkulatorische Kosten		148.400	134.500	123.000	111.500	100.500	92.000
24	**= Veranschlagtes kalkulatorisches Ergebnis (Saldo aus Nummern 21 bis 23)**		**- 161.911**	**-314.500**	**-302.000**	**-290.500**	**-279.500**	**-271.000**
25	**= Veranschlagter Nettoressourcenbedarf/ -überschuss (Summe aus Nummern 20 und 24)**		**87.839**	**526.000**	**-150.000**	**-127.500**	**-85.000**	**58.000**

Teilergebnishaushalt einschließlich Finanzplanung

54.10.0100 Straßen, Wege und Plätze

Nr.	Ergebnishaushalt Ertrags- und Aufwandsarten	Ergebnis 2022 EUR	Ansatz 2023 EUR	Ansatz 2024 EUR	Ansatz 2025 EUR	Planung 2026 EUR	Planung 2027 EUR	Planung 2028 EUR
		1	2	3	4	5	6	7
2	+ Zuweisungen und Zuwendungen, Umlagen		41.000	41.000	41.000	41.000	41.000	41.000
3	+ Aufgelöste Investitionszuwendungen und -beiträge		206.500	197.500	195.000	191.500	191.500	193.500
5	+ Entgelte für öffentliche Leistungen oder Einrichtungen		0	2.000	2.000	2.000	2.000	2.000
6	+ Sonstige privatrechtliche Leistungsentgelte		1.000	0	0	0	0	0
11	**= Anteilige ordentliche Erträge (Summe aus Nummern 1 bis 10)**		**248.500**	**240.500**	**238.000**	**234.500**	**234.500**	**236.500**
12	- Personalaufwendungen		10.400	12.000	13.000	12.000	13.000	13.000
14	- Aufwendungen für Sach- und Dienstleistungen		195.000	421.600	216.600	216.600	216.600	216.600
15	- Abschreibungen		328.900	319.000	316.500	311.500	311.500	345.000
18	- Sonstige ordentliche Aufwendungen		0	6.000	14.000	0	0	0
19	**= Anteilige ordentliche Aufwendungen (Summe aus Nummern 12 bis 18)**		**534.300**	**758.600**	**560.100**	**540.100**	**541.100**	**574.600**
20	**= Anteiliges veranschlagtes ordentliches Ergebnis (Saldo aus Nummern 11 und 19)**		**- 285.800**	**-518.100**	**-322.100**	**-305.600**	**-306.600**	**-338.100**
21	+ Erträge aus internen Leistungen		249	0	0	0	0	0
22	- Aufwendungen für interne Leistungen		286.523	173.000	172.000	172.000	172.000	172.000
23	- kalkulatorische Kosten		273.700	270.500	266.500	263.000	260.000	256.000
24	**= Veranschlagtes kalkulatorisches Ergebnis (Saldo aus Nummern 21 bis 23)**		**- 559.974**	**-443.500**	**-438.500**	**-435.000**	**-432.000**	**-428.000**
25	**= Veranschlagter Nettoressourcenbedarf/ -überschuss (Summe aus Nummern 20 und 24)**		**- 845.774**	**-961.600**	**-760.600**	**-740.600**	**-738.600**	**-766.100**

Teilergebnishaushalt einschließlich Finanzplanung

54.10.0200 Straßenbeleuchtung

Nr.	Ergebnishaushalt Ertrags- und Aufwandsarten	Ergebnis 2022 EUR	Ansatz 2023 EUR	Ansatz 2024 EUR	Ansatz 2025 EUR	Planung 2026 EUR	Planung 2027 EUR	Planung 2028 EUR
		1	2	3	4	5	6	7
7	+ Kostenerstattungen und Kostenumlagen		3.000	4.000	4.000	4.000	4.000	4.000
11	**= Anteilige ordentliche Erträge (Summe aus Nummern 1 bis 10)**		**3.000**	**4.000**	**4.000**	**4.000**	**4.000**	**4.000**
12	- Personalaufwendungen		10.400	12.000	13.000	12.000	13.000	13.000
14	- Aufwendungen für Sach- und Dienstleistungen		325.000	245.000	225.000	228.500	230.000	245.000
15	- Abschreibungen		35.600	33.500	33.500	33.500	33.500	36.000
19	**= Anteilige ordentliche Aufwendungen (Summe aus Nummern 12 bis 18)**		**371.000**	**290.500**	**271.500**	**274.000**	**276.500**	**294.000**
20	**= Anteiliges veranschlagtes ordentliches Ergebnis (Saldo aus Nummern 11 und 19)**		**- 368.000**	**-286.500**	**-267.500**	**-270.000**	**-272.500**	**-290.000**
21	+ Erträge aus internen Leistungen		32	0	0	0	0	0
22	- Aufwendungen für interne Leistungen		31.972	35.000	35.000	35.000	35.000	35.000
23	- kalkulatorische Kosten		13.900	13.000	12.000	11.000	10.000	9.000
24	**= Veranschlagtes kalkulatorisches Ergebnis (Saldo aus Nummern 21 bis 23)**		**- 45.840**	**-48.000**	**-47.000**	**-46.000**	**-45.000**	**-44.000**
25	**= Veranschlagter Nettoressourcenbedarf/ -überschuss (Summe aus Nummern 20 und 24)**		**- 413.840**	**-334.500**	**-314.500**	**-316.000**	**-317.500**	**-334.000**

Teilergebnishaushalt einschließlich Finanzplanung

54.50.0100 Straßenreinigung und Winterdienst

Nr.	Ergebnishaushalt Ertrags- und Aufwandsarten	Ergebnis 2022 EUR	Ansatz 2023 EUR	Ansatz 2024 EUR	Ansatz 2025 EUR	Planung 2026 EUR	Planung 2027 EUR	Planung 2028 EUR
		1	2	3	4	5	6	7
14	- Aufwendungen für Sach- und Dienstleistungen		116.500	123.000	123.000	143.000	143.000	143.000
15	- Abschreibungen		8.300	10.500	10.500	10.500	10.500	10.500
19	**= Anteilige ordentliche Aufwendungen (Summe aus Nummern 12 bis 18)**		**124.800**	**133.500**	**133.500**	**153.500**	**153.500**	**153.500**
20	**= Anteiliges veranschlagtes ordentliches Ergebnis (Saldo aus Nummern 11 und 19)**		**- 124.800**	**-133.500**	**-133.500**	**-153.500**	**-153.500**	**-153.500**
21	+ Erträge aus internen Leistungen		396	0	0	0	0	0
22	- Aufwendungen für interne Leistungen		173.665	223.000	235.000	235.000	235.000	235.000
23	- kalkulatorische Kosten		2.200	3.000	2.500	2.000	2.000	1.500
24	**= Veranschlagtes kalkulatorisches Ergebnis (Saldo aus Nummern 21 bis 23)**		**- 175.469**	**-226.000**	**-237.500**	**-237.000**	**-237.000**	**-236.500**
25	**= Veranschlagter Nettoressourcenbedarf/ -überschuss (Summe aus Nummern 20 und 24)**		**- 300.269**	**-359.500**	**-371.000**	**-390.500**	**-390.500**	**-390.000**

Teilergebnishaushalt einschließlich Finanzplanung

54.60.0100 Einrichtungen für den Ruhenden Verkehr

Nr.	Ergebnishaushalt Ertrags- und Aufwandsarten	Ergebnis 2022 EUR	Ansatz 2023 EUR	Ansatz 2024 EUR	Ansatz 2025 EUR	Planung 2026 EUR	Planung 2027 EUR	Planung 2028 EUR
		1	2	3	4	5	6	7
14	- Aufwendungen für Sach- und Dienstleistungen		91.600	32.000	2.000	2.000	2.000	2.000
15	- Abschreibungen		6.300	6.500	6.500	6.500	6.500	6.500
19	**= Anteilige ordentliche Aufwendungen (Summe aus Nummern 12 bis 18)**		**97.900**	**38.500**	**8.500**	**8.500**	**8.500**	**8.500**
20	**= Anteiliges veranschlagtes ordentliches Ergebnis (Saldo aus Nummern 11 und 19)**		**- 97.900**	**-38.500**	**-8.500**	**-8.500**	**-8.500**	**-8.500**
21	+ Erträge aus internen Leistungen		1	0	0	0	0	0
22	- Aufwendungen für interne Leistungen		5.692	4.000	3.000	3.000	3.000	3.000
23	- kalkulatorische Kosten		3.200	3.000	3.000	3.000	2.500	2.500
24	**= Veranschlagtes kalkulatorisches Ergebnis (Saldo aus Nummern 21 bis 23)**		**- 8.891**	**-7.000**	**-6.000**	**-6.000**	**-5.500**	**-5.500**
25	**= Veranschlagter Nettoressourcenbedarf/ -überschuss (Summe aus Nummern 20 und 24)**		**- 106.791**	**-45.500**	**-14.500**	**-14.500**	**-14.000**	**-14.000**

Teilergebnishaushalt einschließlich Finanzplanung

54.70.0000 Innerörtlicher Busverkehr

Nr.	Ergebnishaushalt Ertrags- und Aufwandsarten	Ergebnis 2022 EUR	Ansatz 2023 EUR	Ansatz 2024 EUR	Ansatz 2025 EUR	Planung 2026 EUR	Planung 2027 EUR	Planung 2028 EUR
		1	2	3	4	5	6	7
14	- Aufwendungen für Sach- und Dienstleistungen		3.300	6.500	6.500	6.500	6.500	6.500
15	- Abschreibungen		7.500	6.500	10.000	10.000	10.000	9.500
17	- Transferaufwendungen		500	1.000	1.000	1.000	1.000	1.000
19	**= Anteilige ordentliche Aufwendungen (Summe aus Nummern 12 bis 18)**		**11.300**	**14.000**	**17.500**	**17.500**	**17.500**	**17.000**
20	**= Anteiliges veranschlagtes ordentliches Ergebnis (Saldo aus Nummern 11 und 19)**		**- 11.300**	**-14.000**	**-17.500**	**-17.500**	**-17.500**	**-17.000**
21	+ Erträge aus internen Leistungen		3	0	0	0	0	0
22	- Aufwendungen für interne Leistungen		3.221	4.000	4.000	4.000	4.000	4.000
23	- kalkulatorische Kosten		1.600	1.500	1.500	1.500	1.500	1.500
24	**= Veranschlagtes kalkulatorisches Ergebnis (Saldo aus Nummern 21 bis 23)**		**- 4.818**	**-5.500**	**-5.500**	**-5.500**	**-5.500**	**-5.500**
25	**= Veranschlagter Nettoressourcenbedarf/ -überschuss (Summe aus Nummern 20 und 24)**		**- 16.118**	**-19.500**	**-23.000**	**-23.000**	**-23.000**	**-22.500**

Teilergebnishaushalt einschließlich Finanzplanung

55.10.0100 Grün- und Parkanlagen

Nr.	Ergebnishaushalt Ertrags- und Aufwandsarten	Ergebnis 2022 EUR	Ansatz 2023 EUR	Ansatz 2024 EUR	Ansatz 2025 EUR	Planung 2026 EUR	Planung 2027 EUR	Planung 2028 EUR
		1	2	3	4	5	6	7
14	- Aufwendungen für Sach- und Dienstleistungen		42.000	65.000	62.000	62.000	62.000	62.000
15	- Abschreibungen		700	1.000	1.000	1.000	1.000	1.000
18	- Sonstige ordentliche Aufwendungen		35.000	15.000	0	150.000	0	0
19	**= Anteilige ordentliche Aufwendungen (Summe aus Nummern 12 bis 18)**		**77.700**	**81.000**	**63.000**	**213.000**	**63.000**	**63.000**
20	**= Anteiliges veranschlagtes ordentliches Ergebnis (Saldo aus Nummern 11 und 19)**		**- 77.700**	**-81.000**	**-63.000**	**-213.000**	**-63.000**	**-63.000**
21	+ Erträge aus internen Leistungen		459	0	0	0	0	0
22	- Aufwendungen für interne Leistungen		199.354	256.000	269.000	269.000	269.000	269.000
23	- kalkulatorische Kosten		2.900	3.000	3.000	3.000	3.000	3.000
24	**= Veranschlagtes kalkulatorisches Ergebnis (Saldo aus Nummern 21 bis 23)**		**- 201.795**	**-259.000**	**-272.000**	**-272.000**	**-272.000**	**-272.000**
25	**= Veranschlagter Nettoressourcenbedarf/ -überschuss (Summe aus Nummern 20 und 24)**		**- 279.495**	**-340.000**	**-335.000**	**-485.000**	**-335.000**	**-335.000**

Teilergebnishaushalt einschließlich Finanzplanung

55.10.0200 Freizeitanlagen und Spielflächen

Nr.	Ergebnishaushalt Ertrags- und Aufwandsarten	Ergebnis 2022 EUR	Ansatz 2023 EUR	Ansatz 2024 EUR	Ansatz 2025 EUR	Planung 2026 EUR	Planung 2027 EUR	Planung 2028 EUR
		1	2	3	4	5	6	7
14	- Aufwendungen für Sach- und Dienstleistungen		30.000	30.000	30.000	30.000	30.000	30.000
15	- Abschreibungen		10.400	11.500	15.000	16.000	19.000	18.500
19	**= Anteilige ordentliche Aufwendungen (Summe aus Nummern 12 bis 18)**		**40.400**	**41.500**	**45.000**	**46.000**	**49.000**	**48.500**
20	**= Anteiliges veranschlagtes ordentliches Ergebnis (Saldo aus Nummern 11 und 19)**		**- 40.400**	**-41.500**	**-45.000**	**-46.000**	**-49.000**	**-48.500**
21	+ Erträge aus internen Leistungen		40	0	0	0	0	0
22	- Aufwendungen für interne Leistungen		20.059	25.000	27.000	27.000	27.000	27.000
23	- kalkulatorische Kosten		5.000	5.000	5.000	4.500	4.500	4.000
24	**= Veranschlagtes kalkulatorisches Ergebnis (Saldo aus Nummern 21 bis 23)**		**- 25.019**	**-30.000**	**-32.000**	**-31.500**	**-31.500**	**-31.000**
25	**= Veranschlagter Nettoressourcenbedarf/ -überschuss (Summe aus Nummern 20 und 24)**		**- 65.419**	**-71.500**	**-77.000**	**-77.500**	**-80.500**	**-79.500**

Teilergebnishaushalt einschließlich Finanzplanung

55.20.0100 Wasserbauliche Anlagen und kommunale Gewässer (einschl.

Nr.	Ergebnishaushalt Ertrags- und Aufwandsarten	Ergebnis 2022 EUR	Ansatz 2023 EUR	Ansatz 2024 EUR	Ansatz 2025 EUR	Planung 2026 EUR	Planung 2027 EUR	Planung 2028 EUR
		1	2	3	4	5	6	7
3	+ Aufgelöste Investitionszuwendungen und -beiträge		8.400	9.500	9.500	9.500	9.500	9.500
11	**= Anteilige ordentliche Erträge (Summe aus Nummern 1 bis 10)**		**8.400**	**9.500**	**9.500**	**9.500**	**9.500**	**9.500**
14	- Aufwendungen für Sach- und Dienstleistungen		0	3.000	3.000	3.000	3.000	3.000
15	- Abschreibungen		0	2.000	2.000	2.000	2.000	2.000
19	**= Anteilige ordentliche Aufwendungen (Summe aus Nummern 12 bis 18)**		**0**	**5.000**	**5.000**	**5.000**	**5.000**	**5.000**
20	**= Anteiliges veranschlagtes ordentliches Ergebnis (Saldo aus Nummern 11 und 19)**		**8.400**	**4.500**	**4.500**	**4.500**	**4.500**	**4.500**
21	+ Erträge aus internen Leistungen		43	0	0	0	0	0
22	- Aufwendungen für interne Leistungen		17.846	23.000	24.000	24.000	24.000	24.000
23	- kalkulatorische Kosten		- 6.200	-6.000	-5.500	-5.000	-5.000	-4.500
24	**= Veranschlagtes kalkulatorisches Ergebnis (Saldo aus Nummern 21 bis 23)**		**- 11.603**	**-17.000**	**-18.500**	**-19.000**	**-19.000**	**-19.500**
25	**= Veranschlagter Nettoressourcenbedarf/ -überschuss (Summe aus Nummern 20 und 24)**		**- 3.203**	**-12.500**	**-14.000**	**-14.500**	**-14.500**	**-15.000**

Teilergebnishaushalt einschließlich Finanzplanung

55.30.0000 Friedhofs- und Bestattungswesen

Nr.	Ergebnishaushalt Ertrags- und Aufwandsarten	Ergebnis 2022 EUR	Ansatz 2023 EUR	Ansatz 2024 EUR	Ansatz 2025 EUR	Planung 2026 EUR	Planung 2027 EUR	Planung 2028 EUR
		1	2	3	4	5	6	7
3	+ Aufgelöste Investitionszuwendungen und -beiträge		1.100	1.000	2.500	4.000	4.000	4.000
5	+ Entgelte für öffentliche Leistungen oder Einrichtungen		85.000	100.000	100.000	100.000	100.000	100.000
11	**= Anteilige ordentliche Erträge (Summe aus Nummern 1 bis 10)**		**86.100**	**101.000**	**102.500**	**104.000**	**104.000**	**104.000**
12	- Personalaufwendungen		21.200	25.000	26.000	26.000	27.000	27.000
14	- Aufwendungen für Sach- und Dienstleistungen		121.300	171.000	123.000	121.500	122.500	128.000
15	- Abschreibungen		35.600	37.000	40.500	42.500	42.500	42.500
18	- Sonstige ordentliche Aufwendungen		1.000	1.000	1.000	1.000	1.000	1.000
19	**= Anteilige ordentliche Aufwendungen (Summe aus Nummern 12 bis 18)**		**179.100**	**234.000**	**190.500**	**191.000**	**193.000**	**198.500**
20	**= Anteiliges veranschlagtes ordentliches Ergebnis (Saldo aus Nummern 11 und 19)**		**- 93.000**	**-133.000**	**-88.000**	**-87.000**	**-89.000**	**-94.500**
21	+ Erträge aus internen Leistungen		233	0	0	0	0	0
22	- Aufwendungen für interne Leistungen		114.560	147.000	153.000	153.000	153.000	153.000
23	- kalkulatorische Kosten		21.900	21.000	20.000	19.500	18.500	17.500
24	**= Veranschlagtes kalkulatorisches Ergebnis (Saldo aus Nummern 21 bis 23)**		**- 136.227**	**-168.000**	**-173.000**	**-172.500**	**-171.500**	**-170.500**
25	**= Veranschlagter Nettoressourcenbedarf/ -überschuss (Summe aus Nummern 20 und 24)**		**- 229.227**	**-301.000**	**-261.000**	**-259.500**	**-260.500**	**-265.000**

Teilergebnishaushalt einschließlich Finanzplanung

55.40.0000 Naturschutzrechtliche Maßnahmen

Nr.	Ergebnishaushalt Ertrags- und Aufwandsarten	Ergebnis 2022 EUR	Ansatz 2023 EUR	Ansatz 2024 EUR	Ansatz 2025 EUR	Planung 2026 EUR	Planung 2027 EUR	Planung 2028 EUR
		1	2	3	4	5	6	7
2	+ Zuweisungen und Zuwendungen, Umlagen		0	7.000	7.000	7.000	7.000	7.000
7	+ Kostenerstattungen und Kostenumlagen		0	10.000	10.000	10.000	10.000	10.000
11	**= Anteilige ordentliche Erträge (Summe aus Nummern 1 bis 10)**		**0**	**17.000**	**17.000**	**17.000**	**17.000**	**17.000**
14	- Aufwendungen für Sach- und Dienstleistungen		30.000	47.000	47.000	40.000	40.000	40.000
18	- Sonstige ordentliche Aufwendungen		15.500	15.000	15.000	15.000	15.000	15.000
19	**= Anteilige ordentliche Aufwendungen (Summe aus Nummern 12 bis 18)**		**45.500**	**62.000**	**62.000**	**55.000**	**55.000**	**55.000**
20	**= Anteiliges veranschlagtes ordentliches Ergebnis (Saldo aus Nummern 11 und 19)**		**- 45.500**	**-45.000**	**-45.000**	**-38.000**	**-38.000**	**-38.000**
22	- Aufwendungen für interne Leistungen		3.071	4.000	4.000	4.000	4.000	4.000
24	**= Veranschlagtes kalkulatorisches Ergebnis (Saldo aus Nummern 21 bis 23)**		**- 3.071**	**-4.000**	**-4.000**	**-4.000**	**-4.000**	**-4.000**
25	**= Veranschlagter Nettoressourcenbedarf/ -überschuss (Summe aus Nummern 20 und 24)**		**- 48.571**	**-49.000**	**-49.000**	**-42.000**	**-42.000**	**-42.000**

Teilergebnishaushalt einschließlich Finanzplanung

55.50.0100 Gemeindewald

Nr.	Ergebnishaushalt Ertrags- und Aufwandsarten	Ergebnis 2022 EUR	Ansatz 2023 EUR	Ansatz 2024 EUR	Ansatz 2025 EUR	Planung 2026 EUR	Planung 2027 EUR	Planung 2028 EUR
		1	2	3	4	5	6	7
2	+ Zuweisungen und Zuwendungen, Umlagen		10.100	56.000	56.000	56.000	56.000	56.000
6	+ Sonstige privatrechtliche Leistungsentgelte		190.000	195.000	180.000	190.000	190.000	190.000
11	**= Anteilige ordentliche Erträge (Summe aus Nummern 1 bis 10)**		**200.100**	**251.000**	**236.000**	**246.000**	**246.000**	**246.000**
12	- Personalaufwendungen		17.000	22.000	23.000	21.000	22.000	22.000
14	- Aufwendungen für Sach- und Dienstleistungen		145.900	159.000	140.000	140.000	140.000	140.000
18	- Sonstige ordentliche Aufwendungen		46.800	64.000	64.000	64.000	64.000	64.000
19	**= Anteilige ordentliche Aufwendungen (Summe aus Nummern 12 bis 18)**		**209.700**	**245.000**	**227.000**	**225.000**	**226.000**	**226.000**
20	**= Anteiliges veranschlagtes ordentliches Ergebnis (Saldo aus Nummern 11 und 19)**		**- 9.600**	**6.000**	**9.000**	**21.000**	**20.000**	**20.000**
21	+ Erträge aus internen Leistungen		6	0	0	0	0	0
22	- Aufwendungen für interne Leistungen		15.680	19.000	19.000	19.000	19.000	19.000
23	- kalkulatorische Kosten		168.500	169.000	169.000	169.000	169.000	169.000
24	**= Veranschlagtes kalkulatorisches Ergebnis (Saldo aus Nummern 21 bis 23)**		**- 184.174**	**-188.000**	**-188.000**	**-188.000**	**-188.000**	**-188.000**
25	**= Veranschlagter Nettoressourcenbedarf/ -überschuss (Summe aus Nummern 20 und 24)**		**- 193.774**	**-182.000**	**-179.000**	**-167.000**	**-168.000**	**-168.000**

Teilergebnishaushalt einschließlich Finanzplanung

55.51.0000 Förderung der Landwirtschaft

Nr.	Ergebnishaushalt Ertrags- und Aufwandsarten	Ergebnis 2022 EUR	Ansatz 2023 EUR	Ansatz 2024 EUR	Ansatz 2025 EUR	Planung 2026 EUR	Planung 2027 EUR	Planung 2028 EUR
		1	2	3	4	5	6	7
1	+ Steuern und ähnliche Abgaben		4.700	4.500	4.500	4.500	4.500	4.500
6	+ Sonstige privatrechtliche Leistungsentgelte		2.500	2.500	2.500	2.500	2.500	2.500
11	**= Anteilige ordentliche Erträge (Summe aus Nummern 1 bis 10)**		**7.200**	**7.000**	**7.000**	**7.000**	**7.000**	**7.000**
12	- Personalaufwendungen		7.400	10.000	11.000	9.000	9.000	9.000
14	- Aufwendungen für Sach- und Dienstleistungen		1.000	2.000	2.000	2.000	2.000	2.000
17	- Transferaufwendungen		4.300	4.500	4.500	4.500	4.500	4.500
19	**= Anteilige ordentliche Aufwendungen (Summe aus Nummern 12 bis 18)**		**12.700**	**16.500**	**17.500**	**15.500**	**15.500**	**15.500**
20	**= Anteiliges veranschlagtes ordentliches Ergebnis (Saldo aus Nummern 11 und 19)**		**- 5.500**	**-9.500**	**-10.500**	**-8.500**	**-8.500**	**-8.500**
22	- Aufwendungen für interne Leistungen		2.803	3.000	3.000	3.000	3.000	3.000
24	**= Veranschlagtes kalkulatorisches Ergebnis (Saldo aus Nummern 21 bis 23)**		**- 2.803**	**-3.000**	**-3.000**	**-3.000**	**-3.000**	**-3.000**
25	**= Veranschlagter Nettoressourcenbedarf/ -überschuss (Summe aus Nummern 20 und 24)**		**- 8.303**	**-12.500**	**-13.500**	**-11.500**	**-11.500**	**-11.500**

Teilergebnishaushalt einschließlich Finanzplanung

57.10.0300 Interkom Nordschwarzwald

Nr.	Ergebnishaushalt Ertrags- und Aufwandsarten	Ergebnis 2022 EUR	Ansatz 2023 EUR	Ansatz 2024 EUR	Ansatz 2025 EUR	Planung 2026 EUR	Planung 2027 EUR	Planung 2028 EUR
		1	2	3	4	5	6	7
17	- Transferaufwendungen		0	44.000	17.000	13.000	12.000	12.000
19	**= Anteilige ordentliche Aufwendungen (Summe aus Nummern 12 bis 18)**		**0**	**44.000**	**17.000**	**13.000**	**12.000**	**12.000**
20	**= Anteiliges veranschlagtes ordentliches Ergebnis (Saldo aus Nummern 11 und 19)**		**0**	**-44.000**	**-17.000**	**-13.000**	**-12.000**	**-12.000**
23	- kalkulatorische Kosten		48.300	48.500	48.500	48.500	48.500	48.500
24	**= Veranschlagtes kalkulatorisches Ergebnis (Saldo aus Nummern 21 bis 23)**		**- 48.300**	**-48.500**	**-48.500**	**-48.500**	**-48.500**	**-48.500**
25	**= Veranschlagter Nettoressourcenbedarf/ -überschuss (Summe aus Nummern 20 und 24)**		**- 48.300**	**-92.500**	**-65.500**	**-61.500**	**-60.500**	**-60.500**

Teilergebnishaushalt einschließlich Finanzplanung

57.30.0800 Bürgersäle

Nr.	Ergebnishaushalt Ertrags- und Aufwandsarten	Ergebnis 2022 EUR	Ansatz 2023 EUR	Ansatz 2024 EUR	Ansatz 2025 EUR	Planung 2026 EUR	Planung 2027 EUR	Planung 2028 EUR
		1	2	3	4	5	6	7
6	+ Sonstige privatrechtliche Leistungsentgelte		500	3.000	3.000	3.000	3.000	3.000
11	**= Anteilige ordentliche Erträge (Summe aus Nummern 1 bis 10)**		**500**	**3.000**	**3.000**	**3.000**	**3.000**	**3.000**
12	- Personalaufwendungen		6.600	11.000	11.000	11.000	11.000	11.000
14	- Aufwendungen für Sach- und Dienstleistungen		17.100	23.000	23.000	23.500	23.500	23.500
15	- Abschreibungen		0	500	500	500	500	500
18	- Sonstige ordentliche Aufwendungen		700	1.000	1.000	1.000	1.000	1.000
19	**= Anteilige ordentliche Aufwendungen (Summe aus Nummern 12 bis 18)**		**24.400**	**35.500**	**35.500**	**36.000**	**36.000**	**36.000**
20	**= Anteiliges veranschlagtes ordentliches Ergebnis (Saldo aus Nummern 11 und 19)**		**- 23.900**	**-32.500**	**-32.500**	**-33.000**	**-33.000**	**-33.000**
21	+ Erträge aus internen Leistungen		75	0	0	0	0	0
22	- Aufwendungen für interne Leistungen		29.159	27.000	27.000	27.000	27.000	27.000
23	- kalkulatorische Kosten		1.400	500	500	500	500	500
24	**= Veranschlagtes kalkulatorisches Ergebnis (Saldo aus Nummern 21 bis 23)**		**- 30.484**	**-27.500**	**-27.500**	**-27.500**	**-27.500**	**-27.500**
25	**= Veranschlagter Nettoressourcenbedarf/ -überschuss (Summe aus Nummern 20 und 24)**		**- 54.384**	**-60.000**	**-60.000**	**-60.500**	**-60.500**	**-60.500**

Teilergebnishaushalt einschließlich Finanzplanung

57.50.0100 Touristik und Kur

Nr.	Ergebnishaushalt Ertrags- und Aufwandsarten	Ergebnis 2022 EUR	Ansatz 2023 EUR	Ansatz 2024 EUR	Ansatz 2025 EUR	Planung 2026 EUR	Planung 2027 EUR	Planung 2028 EUR
		1	2	3	4	5	6	7
2	+ Zuweisungen und Zuwendungen, Umlagen		51.000	51.000	51.000	51.000	53.500	53.500
11	**= Anteilige ordentliche Erträge (Summe aus Nummern 1 bis 10)**		**51.000**	**51.000**	**51.000**	**51.000**	**53.500**	**53.500**
17	- Transferaufwendungen		1.011.600	1.503.600	1.536.000	1.495.000	1.500.500	1.496.000
19	**= Anteilige ordentliche Aufwendungen (Summe aus Nummern 12 bis 18)**		**1.011.600**	**1.503.600**	**1.536.000**	**1.495.000**	**1.500.500**	**1.496.000**
20	**= Anteiliges veranschlagtes ordentliches Ergebnis (Saldo aus Nummern 11 und 19)**		**- 960.600**	**-1.452.600**	**-1.485.000**	**-1.444.000**	**-1.447.000**	**-1.442.500**
23	- kalkulatorische Kosten		134.100	134.500	134.500	134.500	134.500	134.500
24	**= Veranschlagtes kalkulatorisches Ergebnis (Saldo aus Nummern 21 bis 23)**		**- 134.100**	**-134.500**	**-134.500**	**-134.500**	**-134.500**	**-134.500**
25	**= Veranschlagter Nettoressourcenbedarf/ -überschuss (Summe aus Nummern 20 und 24)**		**- 1.094.700**	**-1.587.100**	**-1.619.500**	**-1.578.500**	**-1.581.500**	**-1.577.000**

Teilergebnishaushalt einschließlich Finanzplanung

61.10.0000 Steuern, allgemeine Zuweisungen, allgemeine Umlagen

Nr.	Ergebnishaushalt Ertrags- und Aufwandsarten	Ergebnis 2022 EUR	Ansatz 2023 EUR	Ansatz 2024 EUR	Ansatz 2025 EUR	Planung 2026 EUR	Planung 2027 EUR	Planung 2028 EUR
		1	2	3	4	5	6	7
1	+ Steuern und ähnliche Abgaben		8.395.000	8.809.000	9.140.000	9.470.000	9.792.000	10.155.000
2	+ Zuweisungen und Zuwendungen, Umlagen		6.764.000	7.419.000	7.969.000	8.321.000	8.382.000	8.496.000
11	**= Anteilige ordentliche Erträge (Summe aus Nummern 1 bis 10)**		**15.159.000**	**16.228.000**	**17.109.000**	**17.791.000**	**18.174.000**	**18.651.000**
17	- Transferaufwendungen		6.673.000	8.093.000	7.666.000	8.657.000	9.290.000	9.763.000
19	**= Anteilige ordentliche Aufwendungen (Summe aus Nummern 12 bis 18)**		**6.673.000**	**8.093.000**	**7.666.000**	**8.657.000**	**9.290.000**	**9.763.000**
20	**= Anteiliges veranschlagtes ordentliches Ergebnis (Saldo aus Nummern 11 und 19)**		**8.486.000**	**8.135.000**	**9.443.000**	**9.134.000**	**8.884.000**	**8.888.000**
25	**= Veranschlagter Nettoressourcenbedarf/ -überschuss (Summe aus Nummern 20 und 24)**		**8.486.000**	**8.135.000**	**9.443.000**	**9.134.000**	**8.884.000**	**8.888.000**

Teilergebnishaushalt einschließlich Finanzplanung

61.20.0000 Sonstige allgemeine Finanzwirtschaft

Nr.	Ergebnishaushalt Ertrags- und Aufwandsarten	Ergebnis 2022 EUR	Ansatz 2023 EUR	Ansatz 2024 EUR	Ansatz 2025 EUR	Planung 2026 EUR	Planung 2027 EUR	Planung 2028 EUR
		1	2	3	4	5	6	7
8	+ Zinsen und ähnliche Erträge		18.800	39.500	45.000	44.000	39.000	34.000
11	**= Anteilige ordentliche Erträge (Summe aus Nummern 1 bis 10)**		**18.800**	**39.500**	**45.000**	**44.000**	**39.000**	**34.000**
16	- Zinsen und ähnliche Aufwendungen		143.600	232.000	393.000	418.000	465.000	448.000
18	- Sonstige ordentliche Aufwendungen		0	-270.000	-260.000	-270.000	-280.000	-290.000
19	**= Anteilige ordentliche Aufwendungen (Summe aus Nummern 12 bis 18)**		**143.600**	**-38.000**	**133.000**	**148.000**	**185.000**	**158.000**
20	**= Anteiliges veranschlagtes ordentliches Ergebnis (Saldo aus Nummern 11 und 19)**		**- 124.800**	**77.500**	**-88.000**	**-104.000**	**-146.000**	**-124.000**
23	- kalkulatorische Kosten		900	900	900	900	900	900
24	**= Veranschlagtes kalkulatorisches Ergebnis (Saldo aus Nummern 21 bis 23)**		**- 900**	**-900**	**-900**	**-900**	**-900**	**-900**
25	**= Veranschlagter Nettoressourcenbedarf/ -überschuss (Summe aus Nummern 20 und 24)**		**- 125.700**	**76.600**	**-88.900**	**-104.900**	**-146.900**	**-124.900**

Einzeldarstellung der Investitionsmaßnahmen

Nr.	Einzeldarstellung der Investitionsmaßnahmen Einzahlungs- und Auszahlungsarten	Gesamtang. z. Maßnahme EUR	Bisher finanziert EUR	Ermächt. - Übertr. 2022 EUR	Ergebnis Vorvorjahr 2022 EUR	Ansatz 2023 EUR	Ansatz 2024 EUR	VE 2024 EUR	Ansatz 2025 EUR	VE 2025 EUR	Planung 2026 EUR	Planung 2027 EUR	Planung 2028 EUR	Finanz-bedarf weitere Jahre EUR
		1	2	3	4	5	6	7	8	9	10	11	12	13
Produkt:	**11100100-Steuerung - Teilhaushalt: THH 1 - Teilhaushalt 1 Innere Verwaltung**													
Maßnahme:	**0040-Erwerb von beweglichem Vermögen (gemäß § 4 Abs. 4 GemHVO)**													
9	- Auszahlungen für den Erwerb von beweglichem Sachvermögen	0	0	0		2.500	2.500	0	2.500	0	2.500	2.500	2.500	
13	**= Summe der Auszahlungen aus Investitionstätigkeit (Summe aus Nummer 7 bis 12)**	**0**	**0**	**0**		**2.500**	**2.500**	**0**	**2.500**	**0**	**2.500**	**2.500**	**2.500**	
14	**= Saldo aus Investitionstätigkeit (Saldo aus Nummer 6 und 13)**	**0**	**0**	**0**		**- 2.500**	**-2.500**	**0**	**-2.500**	**0**	**-2.500**	**-2.500**	**-2.500**	
16	**= Gesamtkosten der Maßnahme (Summe aus Nummer 13 und 15)**	**0**	**0**	**0**		**2.500**	**2.500**	**0**	**2.500**	**0**	**2.500**	**2.500**	**2.500**	

Einzeldarstellung der Investitionsmaßnahmen

Nr.	Einzeldarstellung der Investitionsmaßnahmen Einzahlungs- und Auszahlungsarten	Gesamtang. z. Maßnahme EUR	Bisher finanziert EUR	Ermächt. - Übertr. 2022 EUR	Ergebnis Vorvorjahr 2022 EUR	Ansatz 2023 EUR	Ansatz 2024 EUR	VE 2024 EUR	Ansatz 2025 EUR	VE 2025 EUR	Planung 2026 EUR	Planung 2027 EUR	Planung 2028 EUR	Finanz-bedarf weitere Jahre EUR
		1	2	3	4	5	6	7	8	9	10	11	12	13
Produkt:	**11100200-Verwaltungsgebäude - Teilhaushalt: THH 1 - Teilhaushalt 1 Innere Verwaltung**													
Maßnahme:	**0040-Erwerb von beweglichem Vermögen (gemäß § 4 Abs. 4 GemHVO)**													
9	- Auszahlungen für den Erwerb von beweglichem Sachvermögen	0	0	0		5.000	2.500	0	2.500	0	2.500	2.500	2.500	
13	**= Summe der Auszahlungen aus Investitionstätigkeit (Summe aus Nummer 7 bis 12)**	**0**	**0**	**0**		**5.000**	**2.500**	**0**	**2.500**	**0**	**2.500**	**2.500**	**2.500**	
14	**= Saldo aus Investitionstätigkeit (Saldo aus Nummer 6 und 13)**	**0**	**0**	**0**		**- 5.000**	**-2.500**	**0**	**-2.500**	**0**	**-2.500**	**-2.500**	**-2.500**	
16	**= Gesamtkosten der Maßnahme (Summe aus Nummer 13 und 15)**	**0**	**0**	**0**		**5.000**	**2.500**	**0**	**2.500**	**0**	**2.500**	**2.500**	**2.500**	

Einzeldarstellung der Investitionsmaßnahmen

Nr.	Einzeldarstellung der Investitionsmaßnahmen Einzahlungs- und Auszahlungsarten	Gesamtang. z. Maßnahme EUR	Bisher finanziert EUR	Ermächt. - Übertr. 2022 EUR	Ergebnis Vorvorjahr 2022 EUR	Ansatz 2023 EUR	Ansatz 2024 EUR	VE 2024 EUR	Ansatz 2025 EUR	VE 2025 EUR	Planung 2026 EUR	Planung 2027 EUR	Planung 2028 EUR	Finanz-bedarf weitere Jahre EUR
		1	2	3	4	5	6	7	8	9	10	11	12	13
Produkt:	**11100200-Verwaltungsgebäude - Teilhaushalt: THH 1 - Teilhaushalt 1 Innere Verwaltung**													
Maßnahme:	**0062-Umbau Bürgerbüro (gemäß § 4 Abs. 4 GemHVO)**													
8	- Auszahlungen für Baumaßnahmen	47.812	0	0		30.000	0	0	0	0	0	0	0	47.812
9	- Auszahlungen für den Erwerb von beweglichem Sachvermögen	62.000	0	0		60.000	0	0	0	0	0	0	0	62.000
13	**= Summe der Auszahlungen aus Investitionstätigkeit (Summe aus Nummer 7 bis 12)**	**109.812**	**0**	**0**		**90.000**	**0**	**0**	**0**	**0**	**0**	**0**	**0**	**109.812**
14	**= Saldo aus Investitionstätigkeit (Saldo aus Nummer 6 und 13)**	**-109.812**	**0**	**0**		**- 90.000**	**0**	**0**	**0**	**0**	**0**	**0**	**0**	**-109.812**
16	**= Gesamtkosten der Maßnahme (Summe aus Nummer 13 und 15)**	**109.812**	**0**	**0**		**90.000**	**0**	**0**	**0**	**0**	**0**	**0**	**0**	**109.812**

Einzeldarstellung der Investitionsmaßnahmen

Nr.	Einzeldarstellung der Investitionsmaßnahmen Einzahlungs- und Auszahlungsarten	Gesamtang. z. Maßnahme EUR	Bisher finanziert EUR	Ermächt. - Übertr. 2022 EUR	Ergebnis Vorvorjahr 2022 EUR	Ansatz 2023 EUR	Ansatz 2024 EUR	VE 2024 EUR	Ansatz 2025 EUR	VE 2025 EUR	Planung 2026 EUR	Planung 2027 EUR	Planung 2028 EUR	Finanz-bedarf weitere Jahre EUR
		1	2	3	4	5	6	7	8	9	10	11	12	13
Produkt:	**11110100-Geschäftsführung für den Gemeinderat und seiner Ausschüsse - Teilhaushalt: THH 1 - Teilhaushalt 1 Innere Verwaltung**													
Maßnahme:	**0040-Erwerb von beweglichem Vermögen (gemäß § 4 Abs. 4 GemHVO)**													
9	- Auszahlungen für den Erwerb von beweglichem Sachvermögen	50.000	0	0		7.000	5.000	0	5.000	0	5.000	5.000	5.000	
13	**= Summe der Auszahlungen aus Investitionstätigkeit (Summe aus Nummer 7 bis 12)**	**50.000**	**0**	**0**		**7.000**	**5.000**	**0**	**5.000**	**0**	**5.000**	**5.000**	**5.000**	
14	**= Saldo aus Investitionstätigkeit (Saldo aus Nummer 6 und 13)**	**-50.000**	**0**	**0**		**- 7.000**	**-5.000**	**0**	**-5.000**	**0**	**-5.000**	**-5.000**	**-5.000**	
16	**= Gesamtkosten der Maßnahme (Summe aus Nummer 13 und 15)**	**50.000**	**0**	**0**		**7.000**	**5.000**	**0**	**5.000**	**0**	**5.000**	**5.000**	**5.000**	

Einzeldarstellung der Investitionsmaßnahmen

Nr.	Einzeldarstellung der Investitionsmaßnahmen Einzahlungs- und Auszahlungsarten	Gesamtang. z. Maßnahme EUR	Bisher finanziert EUR	Ermächt. - Übertr. 2022 EUR	Ergebnis Vorvorjahr 2022 EUR	Ansatz 2023 EUR	Ansatz 2024 EUR	VE 2024 EUR	Ansatz 2025 EUR	VE 2025 EUR	Planung 2026 EUR	Planung 2027 EUR	Planung 2028 EUR	Finanz-bedarf weitere Jahre EUR
		1	2	3	4	5	6	7	8	9	10	11	12	13
Produkt:	**11120100-Grundsätze, Strategien, Handlungsrahmen - Teilhaushalt: THH 1 - Teilhaushalt 1 Innere Verwaltung**													
Maßnahme:	**0040-Erwerb von beweglichem Vermögen (gemäß § 4 Abs. 4 GemHVO)**													
9	- Auszahlungen für den Erwerb von beweglichem Sachvermögen	0	0	0		2.000	0	0	0	0	0	0	0	
13	**= Summe der Auszahlungen aus Investitionstätigkeit (Summe aus Nummer 7 bis 12)**	**0**	**0**	**0**		**2.000**	**0**	**0**	**0**	**0**	**0**	**0**	**0**	
14	**= Saldo aus Investitionstätigkeit (Saldo aus Nummer 6 und 13)**	**0**	**0**	**0**		**- 2.000**	**0**	**0**	**0**	**0**	**0**	**0**	**0**	
16	**= Gesamtkosten der Maßnahme (Summe aus Nummer 13 und 15)**	**0**	**0**	**0**		**2.000**	**0**	**0**	**0**	**0**	**0**	**0**	**0**	

Einzeldarstellung der Investitionsmaßnahmen

Nr.	Einzeldarstellung der Investitionsmaßnahmen Einzahlungs- und Auszahlungsarten	Gesamtang. z. Maßnahme EUR	Bisher finanziert EUR	Ermächt. - Übertr. 2022 EUR	Ergebnis Vorvorjahr 2022 EUR	Ansatz 2023 EUR	Ansatz 2024 EUR	VE 2024 EUR	Ansatz 2025 EUR	VE 2025 EUR	Planung 2026 EUR	Planung 2027 EUR	Planung 2028 EUR	Finanz-bedarf weitere Jahre EUR
		1	2	3	4	5	6	7	8	9	10	11	12	13
Produkt:	**11200200-Betrieb und Bereitstellung der EDV und Kommunikationsanlagen - Teilhaushalt: THH 1 - Teilhaushalt 1 Innere Verwaltung**													
Maßnahme:	**0040-Erwerb von beweglichem Vermögen (gemäß § 4 Abs. 4 GemHVO)**													
9	- Auszahlungen für den Erwerb von beweglichem Sachvermögen	0	0	0		45.000	20.000	0	10.000	0	10.000	10.000	10.000	
13	**= Summe der Auszahlungen aus Investitionstätigkeit (Summe aus Nummer 7 bis 12)**	**0**	**0**	**0**		**45.000**	**20.000**	**0**	**10.000**	**0**	**10.000**	**10.000**	**10.000**	
14	**= Saldo aus Investitionstätigkeit (Saldo aus Nummer 6 und 13)**	**0**	**0**	**0**		**- 45.000**	**-20.000**	**0**	**-10.000**	**0**	**-10.000**	**-10.000**	**-10.000**	
16	**= Gesamtkosten der Maßnahme (Summe aus Nummer 13 und 15)**	**0**	**0**	**0**		**45.000**	**20.000**	**0**	**10.000**	**0**	**10.000**	**10.000**	**10.000**	

Einzeldarstellung der Investitionsmaßnahmen

Nr.	Einzeldarstellung der Investitionsmaßnahmen Einzahlungs- und Auszahlungsarten	Gesamtang. z. Maßnahme EUR	Bisher finanziert EUR	Ermächt. - Übertr. 2022 EUR	Ergebnis Vorvorjahr 2022 EUR	Ansatz 2023 EUR	Ansatz 2024 EUR	VE 2024 EUR	Ansatz 2025 EUR	VE 2025 EUR	Planung 2026 EUR	Planung 2027 EUR	Planung 2028 EUR	Finanz-bedarf weitere Jahre EUR
		1	2	3	4	5	6	7	8	9	10	11	12	13
Produkt:	**11210000-Personalverwaltung - Teilhaushalt: THH 1 - Teilhaushalt 1 Innere Verwaltung**													
Maßnahme:	**0040-Erwerb von beweglichem Vermögen (gemäß § 4 Abs. 4 GemHVO)**													
9	- Auszahlungen für den Erwerb von beweglichem Sachvermögen	0	0	0		2.000	0	0	0	0	0	0	0	
13	**= Summe der Auszahlungen aus Investitionstätigkeit (Summe aus Nummer 7 bis 12)**	**0**	**0**	**0**		**2.000**	**0**	**0**	**0**	**0**	**0**	**0**	**0**	
14	**= Saldo aus Investitionstätigkeit (Saldo aus Nummer 6 und 13)**	**0**	**0**	**0**		**- 2.000**	**0**	**0**	**0**	**0**	**0**	**0**	**0**	
16	**= Gesamtkosten der Maßnahme (Summe aus Nummer 13 und 15)**	**0**	**0**	**0**		**2.000**	**0**	**0**	**0**	**0**	**0**	**0**	**0**	

Einzeldarstellung der Investitionsmaßnahmen

Nr.	Einzeldarstellung der Investitionsmaßnahmen Einzahlungs- und Auszahlungsarten	Gesamtang. z. Maßnahme EUR	Bisher finanziert EUR	Ermächt. - Übertr. 2022 EUR	Ergebnis Vorvorjahr 2022 EUR	Ansatz 2023 EUR	Ansatz 2024 EUR	VE 2024 EUR	Ansatz 2025 EUR	VE 2025 EUR	Planung 2026 EUR	Planung 2027 EUR	Planung 2028 EUR	Finanz-bedarf weitere Jahre EUR
		1	2	3	4	5	6	7	8	9	10	11	12	13
Produkt:	**11220000-Kämmereiamt - Teilhaushalt: THH 1 - Teilhaushalt 1 Innere Verwaltung**													
Maßnahme:	**0040-Erwerb von beweglichem Vermögen (gemäß § 4 Abs. 4 GemHVO)**													
9	- Auszahlungen für den Erwerb von beweglichem Sachvermögen	0	0	0		2.000	2.000	0	2.000	0	2.000	2.000	2.000	
13	**= Summe der Auszahlungen aus Investitionstätigkeit (Summe aus Nummer 7 bis 12)**	**0**	**0**	**0**		**2.000**	**2.000**	**0**	**2.000**	**0**	**2.000**	**2.000**	**2.000**	
14	**= Saldo aus Investitionstätigkeit (Saldo aus Nummer 6 und 13)**	**0**	**0**	**0**		**- 2.000**	**-2.000**	**0**	**-2.000**	**0**	**-2.000**	**-2.000**	**-2.000**	
16	**= Gesamtkosten der Maßnahme (Summe aus Nummer 13 und 15)**	**0**	**0**	**0**		**2.000**	**2.000**	**0**	**2.000**	**0**	**2.000**	**2.000**	**2.000**	

Einzeldarstellung der Investitionsmaßnahmen

Nr.	Einzeldarstellung der Investitionsmaßnahmen Einzahlungs- und Auszahlungsarten	Gesamtang. z. Maßnahme EUR	Bisher finanziert EUR	Ermächt. - Übertr. 2022 EUR	Ergebnis Vorvorjahr 2022 EUR	Ansatz 2023 EUR	Ansatz 2024 EUR	VE 2024 EUR	Ansatz 2025 EUR	VE 2025 EUR	Planung 2026 EUR	Planung 2027 EUR	Planung 2028 EUR	Finanz-bedarf weitere Jahre EUR
		1	2	3	4	5	6	7	8	9	10	11	12	13
Produkt: 11220500-Gemeindekasse - Teilhaushalt: THH 1 - Teilhaushalt 1 Innere Verwaltung **Maßnahme: 0040-Erwerb von beweglichem Vermögen (gemäß § 4 Abs. 4 GemHVO)**														
9	- Auszahlungen für den Erwerb von beweglichem Sachvermögen	0	0	0		2.000	2.000	0	2.000	0	2.000	2.000	2.000	
13	**= Summe der Auszahlungen aus Investitionstätigkeit (Summe aus Nummer 7 bis 12)**	**0**	**0**	**0**		**2.000**	**2.000**	**0**	**2.000**	**0**	**2.000**	**2.000**	**2.000**	
14	**= Saldo aus Investitionstätigkeit (Saldo aus Nummer 6 und 13)**	**0**	**0**	**0**		**- 2.000**	**-2.000**	**0**	**-2.000**	**0**	**-2.000**	**-2.000**	**-2.000**	
16	**= Gesamtkosten der Maßnahme (Summe aus Nummer 13 und 15)**	**0**	**0**	**0**		**2.000**	**2.000**	**0**	**2.000**	**0**	**2.000**	**2.000**	**2.000**	

Einzeldarstellung der Investitionsmaßnahmen

Nr.	Einzeldarstellung der Investitionsmaßnahmen Einzahlungs- und Auszahlungsarten	Gesamtang. z. Maßnahme EUR	Bisher finanziert EUR	Ermächt. - Übertr. 2022 EUR	Ergebnis Vorvorjahr 2022 EUR	Ansatz 2023 EUR	Ansatz 2024 EUR	VE 2024 EUR	Ansatz 2025 EUR	VE 2025 EUR	Planung 2026 EUR	Planung 2027 EUR	Planung 2028 EUR	Finanz-bedarf weitere Jahre EUR
		1	2	3	4	5	6	7	8	9	10	11	12	13
Produkt:	**11240100-Neu-, Um- und Erweiterungsbauten - Teilhaushalt: THH 1 - Teilhaushalt 1 Innere Verwaltung**													
Maßnahme:	**2001-Fensterelement Bürgerhaus Bieselsberg (gemäß § 4 Abs. 4 GemHVO)**													
8	- Auszahlungen für Baumaßnahmen	80.000	0	0		0	0	0	0	0	0	0	0	
13	**= Summe der Auszahlungen aus Investitionstätigkeit (Summe aus Nummer 7 bis 12)**	**80.000**	**0**	**0**		**0**	**0**	**0**	**0**	**0**	**0**	**0**	**0**	
14	**= Saldo aus Investitionstätigkeit (Saldo aus Nummer 6 und 13)**	**-80.000**	**0**	**0**		**0**	**0**	**0**	**0**	**0**	**0**	**0**	**0**	
16	**= Gesamtkosten der Maßnahme (Summe aus Nummer 13 und 15)**	**80.000**	**0**	**0**		**0**	**0**	**0**	**0**	**0**	**0**	**0**	**0**	

Einzeldarstellung der Investitionsmaßnahmen

Nr.	Einzeldarstellung der Investitionsmaßnahmen Einzahlungs- und Auszahlungsarten	Gesamtang. z. Maßnahme EUR	Bisher finanziert EUR	Ermächt. - Übertr. 2022 EUR	Ergebnis Vorvorjahr 2022 EUR	Ansatz 2023 EUR	Ansatz 2024 EUR	VE 2024 EUR	Ansatz 2025 EUR	VE 2025 EUR	Planung 2026 EUR	Planung 2027 EUR	Planung 2028 EUR	Finanz-bedarf weitere Jahre EUR
		1	2	3	4	5	6	7	8	9	10	11	12	13
Produkt:	**11240100-Neu-, Um- und Erweiterungsbauten - Teilhaushalt: THH 1 - Teilhaushalt 1 Innere Verwaltung**													
Maßnahme:	**3001-Parkplätze Bürgerhaus Langenbrand (gemäß § 4 Abs. 4 GemHVO)**													
8	- Auszahlungen für Baumaßnahmen	50.000	0	0		0	0	0	0	0	0	0	0	50.000
13	**= Summe der Auszahlungen aus Investitionstätigkeit (Summe aus Nummer 7 bis 12)**	**50.000**	**0**	**0**		**0**	**0**	**0**	**0**	**0**	**0**	**0**	**0**	**50.000**
14	**= Saldo aus Investitionstätigkeit (Saldo aus Nummer 6 und 13)**	**-50.000**	**0**	**0**		**0**	**0**	**0**	**0**	**0**	**0**	**0**	**0**	**-50.000**
16	**= Gesamtkosten der Maßnahme (Summe aus Nummer 13 und 15)**	**50.000**	**0**	**0**		**0**	**0**	**0**	**0**	**0**	**0**	**0**	**0**	**50.000**

Einzeldarstellung der Investitionsmaßnahmen

Nr.	Einzeldarstellung der Investitionsmaßnahmen Einzahlungs- und Auszahlungsarten	Gesamtang. z. Maßnahme EUR	Bisher finanziert EUR	Ermächt. - Übertr. 2022 EUR	Ergebnis Vorvorjahr 2022 EUR	Ansatz 2023 EUR	Ansatz 2024 EUR	VE 2024 EUR	Ansatz 2025 EUR	VE 2025 EUR	Planung 2026 EUR	Planung 2027 EUR	Planung 2028 EUR	Finanz-bedarf weitere Jahre EUR
		1	2	3	4	5	6	7	8	9	10	11	12	13
Produkt:	**11240200-Gebäudebewirtschaftung - Teilhaushalt: THH 1 - Teilhaushalt 1 Innere Verwaltung**													
Maßnahme:	**1200-FFW Schömberg - Einbau Notstromversorgung Schwarzwaldstr. 41 (gemäß § 4 Abs. 4 GemHVO)**													
1	Einzahlungen aus Investitionszuwendungen	27.600	0	0		20.000	20.000	0	7.600	0	0	0	0	0
6	**= Summe der Einzahlungen aus Investitionstätigkeit (Summe aus Nummer 1 bis 5)**	**27.600**	**0**	**0**		**20.000**	**20.000**	**0**	**7.600**	**0**	**0**	**0**	**0**	**0**
8	- Auszahlungen für Baumaßnahmen	55.000	0	0		120.000	55.000	0	0	0	0	0	0	0
13	**= Summe der Auszahlungen aus Investitionstätigkeit (Summe aus Nummer 7 bis 12)**	**55.000**	**0**	**0**		**120.000**	**55.000**	**0**	**0**	**0**	**0**	**0**	**0**	**0**
14	**= Saldo aus Investitionstätigkeit (Saldo aus Nummer 6 und 13)**	**-27.400**	**0**	**0**		**- 100.000**	**-35.000**	**0**	**7.600**	**0**	**0**	**0**	**0**	**0**
16	**= Gesamtkosten der Maßnahme (Summe aus Nummer 13 und 15)**	**55.000**	**0**	**0**		**120.000**	**55.000**	**0**	**0**	**0**	**0**	**0**	**0**	**0**

Einzeldarstellung der Investitionsmaßnahmen

Nr.	Einzeldarstellung der Investitionsmaßnahmen Einzahlungs- und Auszahlungsarten	Gesamtang. z. Maßnahme EUR	Bisher finanziert EUR	Ermächt. - Übertr. 2022 EUR	Ergebnis Vorvorjahr 2022 EUR	Ansatz 2023 EUR	Ansatz 2024 EUR	VE 2024 EUR	Ansatz 2025 EUR	VE 2025 EUR	Planung 2026 EUR	Planung 2027 EUR	Planung 2028 EUR	Finanz-bedarf weitere Jahre EUR
		1	2	3	4	5	6	7	8	9	10	11	12	13
Produkt:	**11240200-Gebäudebewirtschaftung - Teilhaushalt: THH 1 - Teilhaushalt 1 Innere Verwaltung**													
Maßnahme:	**2200-FFW Bieselsberg - Einbau Notstromversorgung Kirchstr. 3 (gemäß § 4 Abs. 4 GemHVO)**													
8	- Auszahlungen für Baumaßnahmen	16.000	0	0		15.000	16.000	0	0	0	0	0	0	0
9	- Auszahlungen für den Erwerb von beweglichem Sachvermögen	10.500	0	0		10.000	10.500	0	0	0	0	0	0	0
13	**= Summe der Auszahlungen aus Investitionstätigkeit (Summe aus Nummer 7 bis 12)**	**26.500**	**0**	**0**		**25.000**	**26.500**	**0**	**0**	**0**	**0**	**0**	**0**	**0**
14	**= Saldo aus Investitionstätigkeit (Saldo aus Nummer 6 und 13)**	**-26.500**	**0**	**0**		**- 25.000**	**-26.500**	**0**	**0**	**0**	**0**	**0**	**0**	**0**
16	**= Gesamtkosten der Maßnahme (Summe aus Nummer 13 und 15)**	**26.500**	**0**	**0**		**25.000**	**26.500**	**0**	**0**	**0**	**0**	**0**	**0**	**0**

Einzeldarstellung der Investitionsmaßnahmen

Nr.	Einzeldarstellung der Investitionsmaßnahmen Einzahlungs- und Auszahlungsarten	Gesamtang. z. Maßnahme EUR	Bisher finanziert EUR	Ermächt. - Übertr. 2022 EUR	Ergebnis Vorvorjahr 2022 EUR	Ansatz 2023 EUR	Ansatz 2024 EUR	VE 2024 EUR	Ansatz 2025 EUR	VE 2025 EUR	Planung 2026 EUR	Planung 2027 EUR	Planung 2028 EUR	Finanz-bedarf weitere Jahre EUR
		1	2	3	4	5	6	7	8	9	10	11	12	13
Produkt:	**11240200-Gebäudebewirtschaftung - Teilhaushalt: THH 1 - Teilhaushalt 1 Innere Verwaltung**													
Maßnahme:	**3200-FFW Langenbrand - Einbau Notstromversorgung Salmbacher Str. 10 (gemäß § 4 Abs. 4 GemHVO)**													
8	- Auszahlungen für Baumaßnahmen	15.000	0	0		15.000	15.000	0	0	0	0	0	0	0
9	- Auszahlungen für den Erwerb von beweglichem Sachvermögen	40.000	0	0		0	40.000	0	0	0	0	0	0	0
13	**= Summe der Auszahlungen aus Investitionstätigkeit (Summe aus Nummer 7 bis 12)**	**55.000**	**0**	**0**		**15.000**	**55.000**	**0**	**0**	**0**	**0**	**0**	**0**	**0**
14	**= Saldo aus Investitionstätigkeit (Saldo aus Nummer 6 und 13)**	**-55.000**	**0**	**0**		**- 15.000**	**-55.000**	**0**	**0**	**0**	**0**	**0**	**0**	**0**
16	**= Gesamtkosten der Maßnahme (Summe aus Nummer 13 und 15)**	**55.000**	**0**	**0**		**15.000**	**55.000**	**0**	**0**	**0**	**0**	**0**	**0**	**0**

Einzeldarstellung der Investitionsmaßnahmen

Nr.	Einzeldarstellung der Investitionsmaßnahmen Einzahlungs- und Auszahlungsarten	Gesamtang. z. Maßnahme EUR	Bisher finanziert EUR	Ermächt. - Übertr. 2022 EUR	Ergebnis Vorvorjahr 2022 EUR	Ansatz 2023 EUR	Ansatz 2024 EUR	VE 2024 EUR	Ansatz 2025 EUR	VE 2025 EUR	Planung 2026 EUR	Planung 2027 EUR	Planung 2028 EUR	Finanz-bedarf weitere Jahre EUR
		1	2	3	4	5	6	7	8	9	10	11	12	13
Produkt:	**11240200-Gebäudebewirtschaftung - Teilhaushalt: THH 1 - Teilhaushalt 1 Innere Verwaltung**													
Maßnahme:	**4200-FFW Oberlengenhardt - Einbau Notstromversorgung Johannesstr. 3 (gemäß § 4 Abs. 4 GemHVO)**													
8	- Auszahlungen für Baumaßnahmen	16.000	0	0		15.000	16.000	0	0	0	0	0	0	0
9	- Auszahlungen für den Erwerb von beweglichem Sachvermögen	10.500	0	0		10.000	10.500	0	0	0	0	0	0	0
13	**= Summe der Auszahlungen aus Investitionstätigkeit (Summe aus Nummer 7 bis 12)**	**26.500**	**0**	**0**		**25.000**	**26.500**	**0**	**0**	**0**	**0**	**0**	**0**	**0**
14	**= Saldo aus Investitionstätigkeit (Saldo aus Nummer 6 und 13)**	**-26.500**	**0**	**0**		**- 25.000**	**-26.500**	**0**	**0**	**0**	**0**	**0**	**0**	**0**
16	**= Gesamtkosten der Maßnahme (Summe aus Nummer 13 und 15)**	**26.500**	**0**	**0**		**25.000**	**26.500**	**0**	**0**	**0**	**0**	**0**	**0**	**0**

Einzeldarstellung der Investitionsmaßnahmen

Nr.	Einzeldarstellung der Investitionsmaßnahmen Einzahlungs- und Auszahlungsarten	Gesamtang. z. Maßnahme EUR	Bisher finanziert EUR	Ermächt. - Übertr. 2022 EUR	Ergebnis Vorvorjahr 2022 EUR	Ansatz 2023 EUR	Ansatz 2024 EUR	VE 2024 EUR	Ansatz 2025 EUR	VE 2025 EUR	Planung 2026 EUR	Planung 2027 EUR	Planung 2028 EUR	Finanz-bedarf weitere Jahre EUR
		1	2	3	4	5	6	7	8	9	10	11	12	13
Produkt: 11250300-Bauhof - Teilhaushalt: THH 1 - Teilhaushalt 1 Innere Verwaltung **Maßnahme: 0040-Erwerb und Veräußerung von beweglichem Vermögen (gemäß § 4 Abs. 4 GemHVO)**														
9	- Auszahlungen für den Erwerb von beweglichem Sachvermögen	0	0	0		120.000	239.000	220.000	220.000	0	60.000	60.000	60.000	
13	**= Summe der Auszahlungen aus Investitionstätigkeit (Summe aus Nummer 7 bis 12)**	**0**	**0**	**0**		**120.000**	**239.000**	**220.000**	**220.000**	**0**	**60.000**	**60.000**	**60.000**	
14	**= Saldo aus Investitionstätigkeit (Saldo aus Nummer 6 und 13)**	**0**	**0**	**0**		**- 120.000**	**-239.000**	**-220.000**	**-220.000**	**0**	**-60.000**	**-60.000**	**-60.000**	
16	**= Gesamtkosten der Maßnahme (Summe aus Nummer 13 und 15)**	**0**	**0**	**0**		**120.000**	**239.000**	**220.000**	**220.000**	**0**	**60.000**	**60.000**	**60.000**	

Einzeldarstellung der Investitionsmaßnahmen

Nr.	Einzeldarstellung der Investitionsmaßnahmen Einzahlungs- und Auszahlungsarten	Gesamtang. z. Maßnahme EUR	Bisher finanziert EUR	Ermächt. - Übertr. 2022 EUR	Ergebnis Vorvorjahr 2022 EUR	Ansatz 2023 EUR	Ansatz 2024 EUR	VE 2024 EUR	Ansatz 2025 EUR	VE 2025 EUR	Planung 2026 EUR	Planung 2027 EUR	Planung 2028 EUR	Finanz-bedarf weitere Jahre EUR
		1	2	3	4	5	6	7	8	9	10	11	12	13
Produkt: 11330100-Abwicklung von Grundstücksgeschäften - Teilhaushalt: THH 1 - Teilhaushalt 1 Innere Verwaltung **Maßnahme: 0001-Verkaufserlöse aus Grundstücksverkäufen (gemäß § 4 Abs. 4 GemHVO)**														
3	+ Einzahlungen aus der Veräußerung von Sachvermögen	0	0	0		1.700.000	1.100.000	0	1.550.000	0	1.850.000	1.000.000	1.000.000	
6	**= Summe der Einzahlungen aus Investitionstätigkeit (Summe aus Nummer 1 bis 5)**	**0**	**0**	**0**		**1.700.000**	**1.100.000**	**0**	**1.550.000**	**0**	**1.850.000**	**1.000.000**	**1.000.000**	
14	**= Saldo aus Investitionstätigkeit (Saldo aus Nummer 6 und 13)**	**0**	**0**	**0**		**1.700.000**	**1.100.000**	**0**	**1.550.000**	**0**	**1.850.000**	**1.000.000**	**1.000.000**	

Einzeldarstellung der Investitionsmaßnahmen

Nr.	Einzeldarstellung der Investitionsmaßnahmen Einzahlungs- und Auszahlungsarten	Gesamtang. z. Maßnahme EUR	Bisher finanziert EUR	Ermächt. - Übertr. 2022 EUR	Ergebnis Vorvorjahr 2022 EUR	Ansatz 2023 EUR	Ansatz 2024 EUR	VE 2024 EUR	Ansatz 2025 EUR	VE 2025 EUR	Planung 2026 EUR	Planung 2027 EUR	Planung 2028 EUR	Finanz-bedarf weitere Jahre EUR
		1	2	3	4	5	6	7	8	9	10	11	12	13
Produkt: 11330100-Abwicklung von Grundstücksgeschäften - Teilhaushalt: THH 1 - Teilhaushalt 1 Innere Verwaltung **Maßnahme: 0030-Grunderwerb** **(gemäß § 4 Abs. 4 GemHVO)**														
7	- Auszahlungen für den Erwerb von Grundstücken und Gebäuden	0	0	0		200.000	180.000	0	100.000	0	100.000	100.000	100.000	
13	**= Summe der Auszahlungen aus Investitionstätigkeit (Summe aus Nummer 7 bis 12)**	**0**	**0**	**0**		**200.000**	**180.000**	**0**	**100.000**	**0**	**100.000**	**100.000**	**100.000**	
14	**= Saldo aus Investitionstätigkeit (Saldo aus Nummer 6 und 13)**	**0**	**0**	**0**		**- 200.000**	**-180.000**	**0**	**-100.000**	**0**	**-100.000**	**-100.000**	**-100.000**	
16	**= Gesamtkosten der Maßnahme (Summe aus Nummer 13 und 15)**	**0**	**0**	**0**		**200.000**	**180.000**	**0**	**100.000**	**0**	**100.000**	**100.000**	**100.000**	

Einzeldarstellung der Investitionsmaßnahmen

Nr.	Einzeldarstellung der Investitionsmaßnahmen Einzahlungs- und Auszahlungsarten	Gesamtang. z. Maßnahme EUR	Bisher finanziert EUR	Ermächt. - Übertr. 2022 EUR	Ergebnis Vorvorjahr 2022 EUR	Ansatz 2023 EUR	Ansatz 2024 EUR	VE 2024 EUR	Ansatz 2025 EUR	VE 2025 EUR	Planung 2026 EUR	Planung 2027 EUR	Planung 2028 EUR	Finanz-bedarf weitere Jahre EUR
		1	2	3	4	5	6	7	8	9	10	11	12	13
Produkt:	**11330100-Abwicklung von Grundstücksgeschäften - Teilhaushalt: THH 1 - Teilhaushalt 1 Innere Verwaltung**													
Maßnahme:	**1176-Erschließung Hausäcker Schömberg (gemäß § 4 Abs. 4 GemHVO)**													
7	- Auszahlungen für den Erwerb von Grundstücken und Gebäuden	3.979.000	0	0		1.630.000	495.000	1.450.000	3.300.000	250.000	184.000	0	0	0
13	**= Summe der Auszahlungen aus Investitionstätigkeit (Summe aus Nummer 7 bis 12)**	**3.979.000**	**0**	**0**		**1.630.000**	**495.000**	**1.450.000**	**3.300.000**	**250.000**	**184.000**	**0**	**0**	**0**
14	**= Saldo aus Investitionstätigkeit (Saldo aus Nummer 6 und 13)**	**-3.979.000**	**0**	**0**		**- 1.630.000**	**-495.000**	**-1.450.000**	**-3.300.000**	**-250.000**	**-184.000**	**0**	**0**	**0**
16	**= Gesamtkosten der Maßnahme (Summe aus Nummer 13 und 15)**	**3.979.000**	**0**	**0**		**1.630.000**	**495.000**	**1.450.000**	**3.300.000**	**250.000**	**184.000**	**0**	**0**	**0**

Einzeldarstellung der Investitionsmaßnahmen

Nr.	Einzeldarstellung der Investitionsmaßnahmen Einzahlungs- und Auszahlungsarten	Gesamtang. z. Maßnahme EUR	Bisher finanziert EUR	Ermächt. - Übertr. 2022 EUR	Ergebnis Vorvorjahr 2022 EUR	Ansatz 2023 EUR	Ansatz 2024 EUR	VE 2024 EUR	Ansatz 2025 EUR	VE 2025 EUR	Planung 2026 EUR	Planung 2027 EUR	Planung 2028 EUR	Finanz-bedarf weitere Jahre EUR
		1	2	3	4	5	6	7	8	9	10	11	12	13
Produkt:	**11330100-Abwicklung von Grundstücksgeschäften - Teilhaushalt: THH 1 - Teilhaushalt 1 Innere Verwaltung**													
Maßnahme:	**4520-Erschließungsmaßnahme Hausäcker Oberlengenhardt (gemäß § 4 Abs. 4 GemHVO)**													
7	- Auszahlungen für den Erwerb von Grundstücken und Gebäuden	783.000	0	0		783.000	0	0	0	0	0	0	0	783.000
13	**= Summe der Auszahlungen aus Investitionstätigkeit (Summe aus Nummer 7 bis 12)**	**783.000**	**0**	**0**		**783.000**	**0**	**0**	**0**	**0**	**0**	**0**	**0**	**783.000**
14	**= Saldo aus Investitionstätigkeit (Saldo aus Nummer 6 und 13)**	**-783.000**	**0**	**0**		**- 783.000**	**0**	**0**	**0**	**0**	**0**	**0**	**0**	**-783.000**
16	**= Gesamtkosten der Maßnahme (Summe aus Nummer 13 und 15)**	**783.000**	**0**	**0**		**783.000**	**0**	**0**	**0**	**0**	**0**	**0**	**0**	**783.000**

Einzeldarstellung der Investitionsmaßnahmen

Nr.	Einzeldarstellung der Investitionsmaßnahmen Einzahlungs- und Auszahlungsarten	Gesamtang. z. Maßnahme EUR	Bisher finanziert EUR	Ermächt. - Übertr. 2022 EUR	Ergebnis Vorvorjahr 2022 EUR	Ansatz 2023 EUR	Ansatz 2024 EUR	VE 2024 EUR	Ansatz 2025 EUR	VE 2025 EUR	Planung 2026 EUR	Planung 2027 EUR	Planung 2028 EUR	Finanz-bedarf weitere Jahre EUR
		1	2	3	4	5	6	7	8	9	10	11	12	13
Produkt:	**12200000-Ordnungsamt - Teilhaushalt: THH 2 - Teilhaushalt 2 Bürgerservice und öffentliche Sicherheit**													
Maßnahme:	**0040-Erwerb von beweglichem Vermögen (gemäß § 4 Abs. 4 GemHVO)**													
9	- Auszahlungen für den Erwerb von beweglichem Sachvermögen	0	0	0		7.000	2.000	0	2.000	0	2.000	2.000	2.000	
13	**= Summe der Auszahlungen aus Investitionstätigkeit (Summe aus Nummer 7 bis 12)**	**0**	**0**	**0**		**7.000**	**2.000**	**0**	**2.000**	**0**	**2.000**	**2.000**	**2.000**	
14	**= Saldo aus Investitionstätigkeit (Saldo aus Nummer 6 und 13)**	**0**	**0**	**0**		**- 7.000**	**-2.000**	**0**	**-2.000**	**0**	**-2.000**	**-2.000**	**-2.000**	
16	**= Gesamtkosten der Maßnahme (Summe aus Nummer 13 und 15)**	**0**	**0**	**0**		**7.000**	**2.000**	**0**	**2.000**	**0**	**2.000**	**2.000**	**2.000**	

Einzeldarstellung der Investitionsmaßnahmen

Nr.	Einzeldarstellung der Investitionsmaßnahmen Einzahlungs- und Auszahlungsarten	Gesamtang. z. Maßnahme EUR	Bisher finanziert EUR	Ermächt. - Übertr. 2022 EUR	Ergebnis Vorvorjahr 2022 EUR	Ansatz 2023 EUR	Ansatz 2024 EUR	VE 2024 EUR	Ansatz 2025 EUR	VE 2025 EUR	Planung 2026 EUR	Planung 2027 EUR	Planung 2028 EUR	Finanz-bedarf weitere Jahre EUR
		1	2	3	4	5	6	7	8	9	10	11	12	13
Produkt: 12600000-Freiwillige Feuerwehr - Teilhaushalt: THH 2 - Teilhaushalt 2 Bürgerservice und öffentliche Sicherheit **Maßnahme: 0040-Erwerb und Veräußerung von beweglichem Vermögen FFW (gemäß § 4 Abs. 4 GemHVO)**														
9	- Auszahlungen für den Erwerb von beweglichem Sachvermögen	0	0	0		25.500	95.500	0	20.000	0	20.000	20.000	20.000	
13	**= Summe der Auszahlungen aus Investitionstätigkeit (Summe aus Nummer 7 bis 12)**	**0**	**0**	**0**		**25.500**	**95.500**	**0**	**20.000**	**0**	**20.000**	**20.000**	**20.000**	
14	**= Saldo aus Investitionstätigkeit (Saldo aus Nummer 6 und 13)**	**0**	**0**	**0**		**- 25.500**	**-95.500**	**0**	**-20.000**	**0**	**-20.000**	**-20.000**	**-20.000**	
16	**= Gesamtkosten der Maßnahme (Summe aus Nummer 13 und 15)**	**0**	**0**	**0**		**25.500**	**95.500**	**0**	**20.000**	**0**	**20.000**	**20.000**	**20.000**	

Einzeldarstellung der Investitionsmaßnahmen

Nr.	Einzeldarstellung der Investitionsmaßnahmen Einzahlungs- und Auszahlungsarten	Gesamtang. z. Maßnahme EUR	Bisher finanziert EUR	Ermächt. - Übertr. 2022 EUR	Ergebnis Vorvorjahr 2022 EUR	Ansatz 2023 EUR	Ansatz 2024 EUR	VE 2024 EUR	Ansatz 2025 EUR	VE 2025 EUR	Planung 2026 EUR	Planung 2027 EUR	Planung 2028 EUR	Finanz-bedarf weitere Jahre EUR
		1	2	3	4	5	6	7	8	9	10	11	12	13
Produkt:	**12600000-Freiwillige Feuerwehr - Teilhaushalt: THH 2 - Teilhaushalt 2 Bürgerservice und öffentliche Sicherheit**													
Maßnahme:	**1100-Gerätewagen GWL (SW 2000) (gemäß § 4 Abs. 4 GemHVO)**													
1	Einzahlungen aus Investitionszuwendungen	43.000	0	0		0	0	0	0	0	0	0	0	
6	**= Summe der Einzahlungen aus Investitionstätigkeit (Summe aus Nummer 1 bis 5)**	**43.000**	**0**	**0**		**0**	**0**	**0**	**0**	**0**	**0**	**0**	**0**	
9	- Auszahlungen für den Erwerb von beweglichem Sachvermögen	360.000	0	0		0	0	0	0	0	0	0	0	
13	**= Summe der Auszahlungen aus Investitionstätigkeit (Summe aus Nummer 7 bis 12)**	**360.000**	**0**	**0**		**0**	**0**	**0**	**0**	**0**	**0**	**0**	**0**	
14	**= Saldo aus Investitionstätigkeit (Saldo aus Nummer 6 und 13)**	**-317.000**	**0**	**0**		**0**	**0**	**0**	**0**	**0**	**0**	**0**	**0**	
16	**= Gesamtkosten der Maßnahme (Summe aus Nummer 13 und 15)**	**360.000**	**0**	**0**		**0**	**0**	**0**	**0**	**0**	**0**	**0**	**0**	

Einzeldarstellung der Investitionsmaßnahmen

Nr.	Einzeldarstellung der Investitionsmaßnahmen Einzahlungs- und Auszahlungsarten	Gesamtang. z. Maßnahme EUR	Bisher finanziert EUR	Ermächt. - Übertr. 2022 EUR	Ergebnis Vorvorjahr 2022 EUR	Ansatz 2023 EUR	Ansatz 2024 EUR	VE 2024 EUR	Ansatz 2025 EUR	VE 2025 EUR	Planung 2026 EUR	Planung 2027 EUR	Planung 2028 EUR	Finanz-bedarf weitere Jahre EUR
		1	2	3	4	5	6	7	8	9	10	11	12	13
Produkt:	**12600000-Freiwillige Feuerwehr - Teilhaushalt: THH 2 - Teilhaushalt 2 Bürgerservice und öffentliche Sicherheit**													
Maßnahme:	**1101-GW-T FFW Schömberg (gemäß § 4 Abs. 4 GemHVO)**													
1	Einzahlungen aus Investitionszuwendungen	25.500	0	0		5.000	10.000	0	15.500	0	0	0	0	0
6	**= Summe der Einzahlungen aus Investitionstätigkeit (Summe aus Nummer 1 bis 5)**	**25.500**	**0**	**0**		**5.000**	**10.000**	**0**	**15.500**	**0**	**0**	**0**	**0**	**0**
9	- Auszahlungen für den Erwerb von beweglichem Sachvermögen	128.848	0	0		83.000	120.000	0	0	0	0	0	0	8.848
13	**= Summe der Auszahlungen aus Investitionstätigkeit (Summe aus Nummer 7 bis 12)**	**128.848**	**0**	**0**		**83.000**	**120.000**	**0**	**0**	**0**	**0**	**0**	**0**	**8.848**
14	**= Saldo aus Investitionstätigkeit (Saldo aus Nummer 6 und 13)**	**-103.348**	**0**	**0**		**- 78.000**	**-110.000**	**0**	**15.500**	**0**	**0**	**0**	**0**	**-8.848**
16	**= Gesamtkosten der Maßnahme (Summe aus Nummer 13 und 15)**	**128.848**	**0**	**0**		**83.000**	**120.000**	**0**	**0**	**0**	**0**	**0**	**0**	**8.848**

Einzeldarstellung der Investitionsmaßnahmen

Nr.	Einzeldarstellung der Investitionsmaßnahmen Einzahlungs- und Auszahlungsarten	Gesamtang. z. Maßnahme EUR	Bisher finanziert EUR	Ermächt. - Übertr. 2022 EUR	Ergebnis Vorvorjahr 2022 EUR	Ansatz 2023 EUR	Ansatz 2024 EUR	VE 2024 EUR	Ansatz 2025 EUR	VE 2025 EUR	Planung 2026 EUR	Planung 2027 EUR	Planung 2028 EUR	Finanz-bedarf weitere Jahre EUR
		1	2	3	4	5	6	7	8	9	10	11	12	13
Produkt:	**12600000-Freiwillige Feuerwehr - Teilhaushalt: THH 2 - Teilhaushalt 2 Bürgerservice und öffentliche Sicherheit**													
Maßnahme:	**1104-Errichtung v. zwei Lagergaragen für die FFW Schömberg (gemäß § 4 Abs. 4 GemHVO)**													
8	- Auszahlungen für Baumaßnahmen	60.000	0	0		0	60.000	0	0	0	0	0	0	0
13	**= Summe der Auszahlungen aus Investitionstätigkeit (Summe aus Nummer 7 bis 12)**	**60.000**	**0**	**0**		**0**	**60.000**	**0**	**0**	**0**	**0**	**0**	**0**	**0**
14	**= Saldo aus Investitionstätigkeit (Saldo aus Nummer 6 und 13)**	**-60.000**	**0**	**0**		**0**	**-60.000**	**0**	**0**	**0**	**0**	**0**	**0**	**0**
16	**= Gesamtkosten der Maßnahme (Summe aus Nummer 13 und 15)**	**60.000**	**0**	**0**		**0**	**60.000**	**0**	**0**	**0**	**0**	**0**	**0**	**0**

Einzeldarstellung der Investitionsmaßnahmen

Nr.	Einzeldarstellung der Investitionsmaßnahmen Einzahlungs- und Auszahlungsarten	Gesamtang. z. Maßnahme EUR	Bisher finanziert EUR	Ermächt. - Übertr. 2022 EUR	Ergebnis Vorvorjahr 2022 EUR	Ansatz 2023 EUR	Ansatz 2024 EUR	VE 2024 EUR	Ansatz 2025 EUR	VE 2025 EUR	Planung 2026 EUR	Planung 2027 EUR	Planung 2028 EUR	Finanz-bedarf weitere Jahre EUR
		1	2	3	4	5	6	7	8	9	10	11	12	13
Produkt:	**12600000-Freiwillige Feuerwehr - Teilhaushalt: THH 2 - Teilhaushalt 2 Bürgerservice und öffentliche Sicherheit**													
Maßnahme:	**1110-DLAK 2312 Drehleiter (gemäß § 4 Abs. 4 GemHVO)**													
1	Einzahlungen aus Investitionszuwendungen	415.000	0	0		0	0	0	100.000	0	100.000	215.000	0	0
6	**= Summe der Einzahlungen aus Investitionstätigkeit (Summe aus Nummer 1 bis 5)**	**415.000**	**0**	**0**		**0**	**0**	**0**	**100.000**	**0**	**100.000**	**215.000**	**0**	**0**
9	- Auszahlungen für den Erwerb von beweglichem Sachvermögen	1.110.000	0	0		0	10.000	1.100.000	250.000	0	250.000	600.000	0	0
13	**= Summe der Auszahlungen aus Investitionstätigkeit (Summe aus Nummer 7 bis 12)**	**1.110.000**	**0**	**0**		**0**	**10.000**	**1.100.000**	**250.000**	**0**	**250.000**	**600.000**	**0**	**0**
14	**= Saldo aus Investitionstätigkeit (Saldo aus Nummer 6 und 13)**	**-695.000**	**0**	**0**		**0**	**-10.000**	**-1.100.000**	**-150.000**	**0**	**-150.000**	**-385.000**	**0**	**0**
16	**= Gesamtkosten der Maßnahme (Summe aus Nummer 13 und 15)**	**1.110.000**	**0**	**0**		**0**	**10.000**	**1.100.000**	**250.000**	**0**	**250.000**	**600.000**	**0**	**0**

Einzeldarstellung der Investitionsmaßnahmen

Nr.	Einzeldarstellung der Investitionsmaßnahmen Einzahlungs- und Auszahlungsarten	Gesamtang. z. Maßnahme EUR	Bisher finanziert EUR	Ermächt. - Übertr. 2022 EUR	Ergebnis Vorvorjahr 2022 EUR	Ansatz 2023 EUR	Ansatz 2024 EUR	VE 2024 EUR	Ansatz 2025 EUR	VE 2025 EUR	Planung 2026 EUR	Planung 2027 EUR	Planung 2028 EUR	Finanz-bedarf weitere Jahre EUR
		1	2	3	4	5	6	7	8	9	10	11	12	13
Produkt:	**12600000-Freiwillige Feuerwehr - Teilhaushalt: THH 2 - Teilhaushalt 2 Bürgerservice und öffentliche Sicherheit**													
Maßnahme:	**3101-MTW FFW Langenbrand (gemäß § 4 Abs. 4 GemHVO)**													
1	Einzahlungen aus Investitionszuwendungen	13.000	0	0		0	0	0	0	0	0	0	0	13.000
6	**= Summe der Einzahlungen aus Investitionstätigkeit (Summe aus Nummer 1 bis 5)**	**13.000**	**0**	**0**		**0**	**0**	**0**	**0**	**0**	**0**	**0**	**0**	**13.000**
9	- Auszahlungen für den Erwerb von beweglichem Sachvermögen	91.000	0	0		6.000	0	0	0	0	0	0	0	91.000
13	**= Summe der Auszahlungen aus Investitionstätigkeit (Summe aus Nummer 7 bis 12)**	**91.000**	**0**	**0**		**6.000**	**0**	**0**	**0**	**0**	**0**	**0**	**0**	**91.000**
14	**= Saldo aus Investitionstätigkeit (Saldo aus Nummer 6 und 13)**	**-78.000**	**0**	**0**		**- 6.000**	**0**	**0**	**0**	**0**	**0**	**0**	**0**	**-78.000**
16	**= Gesamtkosten der Maßnahme (Summe aus Nummer 13 und 15)**	**91.000**	**0**	**0**		**6.000**	**0**	**0**	**0**	**0**	**0**	**0**	**0**	**91.000**

Einzeldarstellung der Investitionsmaßnahmen

Nr.	Einzeldarstellung der Investitionsmaßnahmen Einzahlungs- und Auszahlungsarten	Gesamtang. z. Maßnahme EUR	Bisher finanziert EUR	Ermächt. - Übertr. 2022 EUR	Ergebnis Vorvorjahr 2022 EUR	Ansatz 2023 EUR	Ansatz 2024 EUR	VE 2024 EUR	Ansatz 2025 EUR	VE 2025 EUR	Planung 2026 EUR	Planung 2027 EUR	Planung 2028 EUR	Finanz-bedarf weitere Jahre EUR
		1	2	3	4	5	6	7	8	9	10	11	12	13
Produkt:	**12600000-Freiwillige Feuerwehr - Teilhaushalt: THH 2 - Teilhaushalt 2 Bürgerservice und öffentliche Sicherheit**													
Maßnahme:	**5101-TSF-W FFW Schwarzenberg (gemäß § 4 Abs. 4 GemHVO)**													
1	Einzahlungen aus Investitionszuwendungen	55.000	0	0		0	0	0	20.000	0	25.000	10.000	0	0
6	**= Summe der Einzahlungen aus Investitionstätigkeit (Summe aus Nummer 1 bis 5)**	**55.000**	**0**	**0**		**0**	**0**	**0**	**20.000**	**0**	**25.000**	**10.000**	**0**	**0**
9	- Auszahlungen für den Erwerb von beweglichem Sachvermögen	305.000	0	0		0	10.000	295.000	100.000	0	195.000	0	0	0
13	**= Summe der Auszahlungen aus Investitionstätigkeit (Summe aus Nummer 7 bis 12)**	**305.000**	**0**	**0**		**0**	**10.000**	**295.000**	**100.000**	**0**	**195.000**	**0**	**0**	**0**
14	**= Saldo aus Investitionstätigkeit (Saldo aus Nummer 6 und 13)**	**-250.000**	**0**	**0**		**0**	**-10.000**	**-295.000**	**-80.000**	**0**	**-170.000**	**10.000**	**0**	**0**
16	**= Gesamtkosten der Maßnahme (Summe aus Nummer 13 und 15)**	**305.000**	**0**	**0**		**0**	**10.000**	**295.000**	**100.000**	**0**	**195.000**	**0**	**0**	**0**

Einzeldarstellung der Investitionsmaßnahmen

Nr.	Einzeldarstellung der Investitionsmaßnahmen Einzahlungs- und Auszahlungsarten	Gesamtang. z. Maßnahme EUR	Bisher finanziert EUR	Ermächt. - Übertr. 2022 EUR	Ergebnis Vorvorjahr 2022 EUR	Ansatz 2023 EUR	Ansatz 2024 EUR	VE 2024 EUR	Ansatz 2025 EUR	VE 2025 EUR	Planung 2026 EUR	Planung 2027 EUR	Planung 2028 EUR	Finanz-bedarf weitere Jahre EUR
		1	2	3	4	5	6	7	8	9	10	11	12	13
Produkt: 12600000-Freiwillige Feuerwehr - Teilhaushalt: THH 2 - Teilhaushalt 2 Bürgerservice und öffentliche Sicherheit **Maßnahme: 5200-FFW Schwarzenberg - Einbau Notstromversorgung Münchener Str. 8 (gemäß § 4 Abs. 4 GemHVO)**														
8	- Auszahlungen für Baumaßnahmen	16.000	0	0		15.000	16.000	0	0	0	0	0	0	0
9	- Auszahlungen für den Erwerb von beweglichem Sachvermögen	10.500	0	0		10.000	10.500	0	0	0	0	0	0	0
13	**= Summe der Auszahlungen aus Investitionstätigkeit (Summe aus Nummer 7 bis 12)**	**26.500**	**0**	**0**		**25.000**	**26.500**	**0**	**0**	**0**	**0**	**0**	**0**	**0**
14	**= Saldo aus Investitionstätigkeit (Saldo aus Nummer 6 und 13)**	**-26.500**	**0**	**0**		**- 25.000**	**-26.500**	**0**	**0**	**0**	**0**	**0**	**0**	**0**
16	**= Gesamtkosten der Maßnahme (Summe aus Nummer 13 und 15)**	**26.500**	**0**	**0**		**25.000**	**26.500**	**0**	**0**	**0**	**0**	**0**	**0**	**0**

Einzeldarstellung der Investitionsmaßnahmen

Nr.	Einzeldarstellung der Investitionsmaßnahmen Einzahlungs- und Auszahlungsarten	Gesamtang. z. Maßnahme EUR	Bisher finanziert EUR	Ermächt. - Übertr. 2022 EUR	Ergebnis Vorvorjahr 2022 EUR	Ansatz 2023 EUR	Ansatz 2024 EUR	VE 2024 EUR	Ansatz 2025 EUR	VE 2025 EUR	Planung 2026 EUR	Planung 2027 EUR	Planung 2028 EUR	Finanz-bedarf weitere Jahre EUR
		1	2	3	4	5	6	7	8	9	10	11	12	13
Produkt:	**21100300-Ludwig Uhland Schule, Grund- und Werkrealschule - Teilhaushalt: THH 3 - Teilhaushalt 3 Bildung, Kultur, Sport und soziale Einrichtungen**													
Maßnahme:	**0040-Erwerb von beweglichem Vermögen (gemäß § 4 Abs. 4 GemHVO)**													
9	- Auszahlungen für den Erwerb von beweglichem Sachvermögen	0	0	0		30.500	27.000	0	14.000	0	3.000	3.000	3.000	
13	**= Summe der Auszahlungen aus Investitionstätigkeit (Summe aus Nummer 7 bis 12)**	**0**	**0**	**0**		**30.500**	**27.000**	**0**	**14.000**	**0**	**3.000**	**3.000**	**3.000**	
14	**= Saldo aus Investitionstätigkeit (Saldo aus Nummer 6 und 13)**	**0**	**0**	**0**		**- 30.500**	**-27.000**	**0**	**-14.000**	**0**	**-3.000**	**-3.000**	**-3.000**	
16	**= Gesamtkosten der Maßnahme (Summe aus Nummer 13 und 15)**	**0**	**0**	**0**		**30.500**	**27.000**	**0**	**14.000**	**0**	**3.000**	**3.000**	**3.000**	

Einzeldarstellung der Investitionsmaßnahmen

Nr.	Einzeldarstellung der Investitionsmaßnahmen Einzahlungs- und Auszahlungsarten	Gesamtang. z. Maßnahme EUR	Bisher finanziert EUR	Ermächt. - Übertr. 2022 EUR	Ergebnis Vorvorjahr 2022 EUR	Ansatz 2023 EUR	Ansatz 2024 EUR	VE 2024 EUR	Ansatz 2025 EUR	VE 2025 EUR	Planung 2026 EUR	Planung 2027 EUR	Planung 2028 EUR	Finanz-bedarf weitere Jahre EUR
		1	2	3	4	5	6	7	8	9	10	11	12	13
Produkt:	**21100300-Ludwig Uhland Schule, Grund- und Werkrealschule - Teilhaushalt: THH 3 - Teilhaushalt 3 Bildung, Kultur, Sport und soziale Einrichtungen**													
Maßnahme:	**0041-Erwerb von Lüftern für die LUS (gemäß § 4 Abs. 4 GemHVO)**													
1	Einzahlungen aus Investitionszuwendungen	25.000	0	0		0	0	0	0	0	0	0	0	25.000
6	**= Summe der Einzahlungen aus Investitionstätigkeit (Summe aus Nummer 1 bis 5)**	**25.000**	**0**	**0**		**0**	**0**	**0**	**0**	**0**	**0**	**0**	**0**	**25.000**
9	- Auszahlungen für den Erwerb von beweglichem Sachvermögen	50.000	0	0		0	0	0	0	0	0	0	0	50.000
13	**= Summe der Auszahlungen aus Investitionstätigkeit (Summe aus Nummer 7 bis 12)**	**50.000**	**0**	**0**		**0**	**0**	**0**	**0**	**0**	**0**	**0**	**0**	**50.000**
14	**= Saldo aus Investitionstätigkeit (Saldo aus Nummer 6 und 13)**	**-25.000**	**0**	**0**		**0**	**0**	**0**	**0**	**0**	**0**	**0**	**0**	**-25.000**
16	**= Gesamtkosten der Maßnahme (Summe aus Nummer 13 und 15)**	**50.000**	**0**	**0**		**0**	**0**	**0**	**0**	**0**	**0**	**0**	**0**	**50.000**

Einzeldarstellung der Investitionsmaßnahmen

Nr.	Einzeldarstellung der Investitionsmaßnahmen Einzahlungs- und Auszahlungsarten	Gesamtang. z. Maßnahme EUR	Bisher finanziert EUR	Ermächt. - Übertr. 2022 EUR	Ergebnis Vorvorjahr 2022 EUR	Ansatz 2023 EUR	Ansatz 2024 EUR	VE 2024 EUR	Ansatz 2025 EUR	VE 2025 EUR	Planung 2026 EUR	Planung 2027 EUR	Planung 2028 EUR	Finanz-bedarf weitere Jahre EUR
		1	2	3	4	5	6	7	8	9	10	11	12	13
Produkt:	**21100300-Ludwig Uhland Schule, Grund- und Werkrealschule - Teilhaushalt: THH 3 - Teilhaushalt 3 Bildung, Kultur, Sport und soziale Einrichtungen**													
Maßnahme:	**0050-DigitalPakt Schule (gemäß § 4 Abs. 4 GemHVO)**													
1	Einzahlungen aus Investitionszuwendungen	31.000	0	0		130.700	31.000	0	0	0	0	0	0	
6	**= Summe der Einzahlungen aus Investitionstätigkeit (Summe aus Nummer 1 bis 5)**	**31.000**	**0**	**0**		**130.700**	**31.000**	**0**	**0**	**0**	**0**	**0**	**0**	
9	- Auszahlungen für den Erwerb von beweglichem Sachvermögen	60.000	0	0		250.000	60.000	0	0	0	0	0	0	
13	**= Summe der Auszahlungen aus Investitionstätigkeit (Summe aus Nummer 7 bis 12)**	**60.000**	**0**	**0**		**250.000**	**60.000**	**0**	**0**	**0**	**0**	**0**	**0**	
14	**= Saldo aus Investitionstätigkeit (Saldo aus Nummer 6 und 13)**	**-29.000**	**0**	**0**		**- 119.300**	**-29.000**	**0**	**0**	**0**	**0**	**0**	**0**	
16	**= Gesamtkosten der Maßnahme (Summe aus Nummer 13 und 15)**	**60.000**	**0**	**0**		**250.000**	**60.000**	**0**	**0**	**0**	**0**	**0**	**0**	

Einzeldarstellung der Investitionsmaßnahmen

Nr.	Einzeldarstellung der Investitionsmaßnahmen Einzahlungs- und Auszahlungsarten	Gesamtang. z. Maßnahme EUR	Bisher finanziert EUR	Ermächt. - Übertr. 2022 EUR	Ergebnis Vorvorjahr 2022 EUR	Ansatz 2023 EUR	Ansatz 2024 EUR	VE 2024 EUR	Ansatz 2025 EUR	VE 2025 EUR	Planung 2026 EUR	Planung 2027 EUR	Planung 2028 EUR	Finanz-bedarf weitere Jahre EUR
		1	2	3	4	5	6	7	8	9	10	11	12	13
Produkt:	**21100300-Ludwig Uhland Schule, Grund- und Werkrealschule - Teilhaushalt: THH 3 - Teilhaushalt 3 Bildung, Kultur, Sport und soziale Einrichtungen**													
Maßnahme:	**0066-Schulsanierung (gemäß § 4 Abs. 4 GemHVO)**													
1	Einzahlungen aus Investitionszuwendungen	1.440.600	0	0		720.300	432.000	0	432.000	0	576.600	0	0	0
6	**= Summe der Einzahlungen aus Investitionstätigkeit (Summe aus Nummer 1 bis 5)**	**1.440.600**	**0**	**0**		**720.300**	**432.000**	**0**	**432.000**	**0**	**576.600**	**0**	**0**	**0**
8	- Auszahlungen für Baumaßnahmen	6.620.000	370.000	0		2.000.000	2.000.000	4.250.000	2.000.000	0	2.250.000	0	0	0
13	**= Summe der Auszahlungen aus Investitionstätigkeit (Summe aus Nummer 7 bis 12)**	**6.620.000**	**370.000**	**0**		**2.000.000**	**2.000.000**	**4.250.000**	**2.000.000**	**0**	**2.250.000**	**0**	**0**	**0**
14	**= Saldo aus Investitionstätigkeit (Saldo aus Nummer 6 und 13)**	**-5.179.400**	**-370.000**	**0**		**- 1.279.700**	**-1.568.000**	**-4.250.000**	**-1.568.000**	**0**	**-1.673.400**	**0**	**0**	**0**
16	**= Gesamtkosten der Maßnahme (Summe aus Nummer 13 und 15)**	**6.620.000**	**370.000**	**0**		**2.000.000**	**2.000.000**	**4.250.000**	**2.000.000**	**0**	**2.250.000**	**0**	**0**	**0**

Einzeldarstellung der Investitionsmaßnahmen

Nr.	Einzeldarstellung der Investitionsmaßnahmen Einzahlungs- und Auszahlungsarten	Gesamtang. z. Maßnahme EUR	Bisher finanziert EUR	Ermächt. - Übertr. 2022 EUR	Ergebnis Vorvorjahr 2022 EUR	Ansatz 2023 EUR	Ansatz 2024 EUR	VE 2024 EUR	Ansatz 2025 EUR	VE 2025 EUR	Planung 2026 EUR	Planung 2027 EUR	Planung 2028 EUR	Finanz-bedarf weitere Jahre EUR
		1	2	3	4	5	6	7	8	9	10	11	12	13
Produkt:	**21100300-Ludwig Uhland Schule, Grund- und Werkrealschule - Teilhaushalt: THH 3 - Teilhaushalt 3 Bildung, Kultur, Sport und soziale Einrichtungen**													
Maßnahme:	**0067-Doppelgarage (gemäß § 4 Abs. 4 GemHVO)**													
8	- Auszahlungen für Baumaßnahmen	10.000	0	0		10.000	0	0	0	0	0	0	0	10.000
13	**= Summe der Auszahlungen aus Investitionstätigkeit (Summe aus Nummer 7 bis 12)**	**10.000**	**0**	**0**		**10.000**	**0**	**0**	**0**	**0**	**0**	**0**	**0**	**10.000**
14	**= Saldo aus Investitionstätigkeit (Saldo aus Nummer 6 und 13)**	**-10.000**	**0**	**0**		**- 10.000**	**0**	**0**	**0**	**0**	**0**	**0**	**0**	**-10.000**
16	**= Gesamtkosten der Maßnahme (Summe aus Nummer 13 und 15)**	**10.000**	**0**	**0**		**10.000**	**0**	**0**	**0**	**0**	**0**	**0**	**0**	**10.000**

Einzeldarstellung der Investitionsmaßnahmen

Nr.	Einzeldarstellung der Investitionsmaßnahmen Einzahlungs- und Auszahlungsarten	Gesamtang. z. Maßnahme EUR	Bisher finanziert EUR	Ermächt. - Übertr. 2022 EUR	Ergebnis Vorvorjahr 2022 EUR	Ansatz 2023 EUR	Ansatz 2024 EUR	VE 2024 EUR	Ansatz 2025 EUR	VE 2025 EUR	Planung 2026 EUR	Planung 2027 EUR	Planung 2028 EUR	Finanz-bedarf weitere Jahre EUR
		1	2	3	4	5	6	7	8	9	10	11	12	13
Produkt:	**21100300-Ludwig Uhland Schule, Grund- und Werkrealschule - Teilhaushalt: THH 3 - Teilhaushalt 3 Bildung, Kultur, Sport und soziale Einrichtungen**													
Maßnahme:	**0070-Erweiterung Ludwig Uhland Schule (gemäß § 4 Abs. 4 GemHVO)**													
1	Einzahlungen aus Investitionszuwendungen	247.000	0	0		247.000	0	0	0	0	0	0	0	
6	**= Summe der Einzahlungen aus Investitionstätigkeit (Summe aus Nummer 1 bis 5)**	**247.000**	**0**	**0**		**247.000**	**0**	**0**	**0**	**0**	**0**	**0**	**0**	
8	- Auszahlungen für Baumaßnahmen	989.444	0	0		0	0	0	0	0	0	0	0	
9	- Auszahlungen für den Erwerb von beweglichem Sachvermögen	40.000	0	0		0	40.000	0	0	0	0	0	0	
13	**= Summe der Auszahlungen aus Investitionstätigkeit (Summe aus Nummer 7 bis 12)**	**1.029.444**	**0**	**0**		**0**	**40.000**	**0**	**0**	**0**	**0**	**0**	**0**	
14	**= Saldo aus Investitionstätigkeit (Saldo aus Nummer 6 und 13)**	**-782.444**	**0**	**0**		**247.000**	**-40.000**	**0**	**0**	**0**	**0**	**0**	**0**	
16	**= Gesamtkosten der Maßnahme (Summe aus Nummer 13 und 15)**	**1.029.444**	**0**	**0**		**0**	**40.000**	**0**	**0**	**0**	**0**	**0**	**0**	

Einzeldarstellung der Investitionsmaßnahmen

Nr.	Einzeldarstellung der Investitionsmaßnahmen Einzahlungs- und Auszahlungsarten	Gesamtang. z. Maßnahme EUR	Bisher finanziert EUR	Ermächt. - Übertr. 2022 EUR	Ergebnis Vorvorjahr 2022 EUR	Ansatz 2023 EUR	Ansatz 2024 EUR	VE 2024 EUR	Ansatz 2025 EUR	VE 2025 EUR	Planung 2026 EUR	Planung 2027 EUR	Planung 2028 EUR	Finanz-bedarf weitere Jahre EUR
		1	2	3	4	5	6	7	8	9	10	11	12	13
Produkt:	**28100100-Kulturförderung - Teilhaushalt: THH 3 - Teilhaushalt 3 Bildung, Kultur, Sport und soziale Einrichtungen**													
Maßnahme:	**0040-Erwerb von beweglichem Vermögen (gemäß § 4 Abs. 4 GemHVO)**													
1	Einzahlungen aus Investitionszuwendungen	4.000	0	0		4.000	4.000	0	0	0	0	0	0	
6	**= Summe der Einzahlungen aus Investitionstätigkeit (Summe aus Nummer 1 bis 5)**	**4.000**	**0**	**0**		**4.000**	**4.000**	**0**	**0**	**0**	**0**	**0**	**0**	
9	- Auszahlungen für den Erwerb von beweglichem Sachvermögen	0	0	0		8.000	5.000	0	0	0	0	0	0	
13	**= Summe der Auszahlungen aus Investitionstätigkeit (Summe aus Nummer 7 bis 12)**	**0**	**0**	**0**		**8.000**	**5.000**	**0**	**0**	**0**	**0**	**0**	**0**	
14	**= Saldo aus Investitionstätigkeit (Saldo aus Nummer 6 und 13)**	**4.000**	**0**	**0**		**- 4.000**	**-1.000**	**0**	**0**	**0**	**0**	**0**	**0**	
16	**= Gesamtkosten der Maßnahme (Summe aus Nummer 13 und 15)**	**0**	**0**	**0**		**8.000**	**5.000**	**0**	**0**	**0**	**0**	**0**	**0**	

28100100 Kulturförderung 0040 Erwerb von beweglichem Vermögen 78310000 Auszahlungen für den Erwerb von immateriellen und beweglichen Vermögensgegenständen oberhalb der Wertgrenze	
Sperrvermerk	Auszahlung darf erst nach Vorlage der Zuschusszusage getätigt werden

Einzeldarstellung der Investitionsmaßnahmen

Nr.	Einzeldarstellung der Investitionsmaßnahmen Einzahlungs- und Auszahlungsarten	Gesamtang. z. Maßnahme EUR	Bisher finanziert EUR	Ermächt. - Übertr. 2022 EUR	Ergebnis Vorvorjahr 2022 EUR	Ansatz 2023 EUR	Ansatz 2024 EUR	VE 2024 EUR	Ansatz 2025 EUR	VE 2025 EUR	Planung 2026 EUR	Planung 2027 EUR	Planung 2028 EUR	Finanz-bedarf weitere Jahre EUR
		1	2	3	4	5	6	7	8	9	10	11	12	13
Produkt:	**29100100-Kirchliche und religiöse Angelegenheiten - Teilhaushalt: THH 3 - Teilhaushalt 3 Bildung, Kultur, Sport und soziale Einrichtungen**													
Maßnahme:	**2000-Zuschuss evangelisches Gemeindehaus Bieselsberg (gemäß § 4 Abs. 4 GemHVO)**													
11	- Auszahlungen für Investitionsförderungsmaßnahmen	60.000	0	0		40.000	40.000	0	20.000	0	0	0	0	0
13	**= Summe der Auszahlungen aus Investitionstätigkeit (Summe aus Nummer 7 bis 12)**	**60.000**	**0**	**0**		**40.000**	**40.000**	**0**	**20.000**	**0**	**0**	**0**	**0**	**0**
14	**= Saldo aus Investitionstätigkeit (Saldo aus Nummer 6 und 13)**	**-60.000**	**0**	**0**		**- 40.000**	**-40.000**	**0**	**-20.000**	**0**	**0**	**0**	**0**	**0**
16	**= Gesamtkosten der Maßnahme (Summe aus Nummer 13 und 15)**	**60.000**	**0**	**0**		**40.000**	**40.000**	**0**	**20.000**	**0**	**0**	**0**	**0**	**0**

Einzeldarstellung der Investitionsmaßnahmen

Nr.	Einzeldarstellung der Investitionsmaßnahmen Einzahlungs- und Auszahlungsarten	Gesamtang. z. Maßnahme EUR	Bisher finanziert EUR	Ermächt. - Übertr. 2022 EUR	Ergebnis Vorvorjahr 2022 EUR	Ansatz 2023 EUR	Ansatz 2024 EUR	VE 2024 EUR	Ansatz 2025 EUR	VE 2025 EUR	Planung 2026 EUR	Planung 2027 EUR	Planung 2028 EUR	Finanz-bedarf weitere Jahre EUR
		1	2	3	4	5	6	7	8	9	10	11	12	13
Produkt:	**31400700-Soziale Einrichtungen für Flüchtlinge, Anschlussunterbringung - Teilhaushalt: THH 3 - Teilhaushalt 3 Bildung, Kultur, Sport und soziale Einrichtungen**													
Maßnahme:	**0311-Flüchtlingsunterkunft Grüntal (gemäß § 4 Abs. 4 GemHVO)**													
1	Einzahlungen aus Investitionszuwendungen	1.100.000	0	0		0	1.100.000	0	0	0	0	0	0	0
6	**= Summe der Einzahlungen aus Investitionstätigkeit (Summe aus Nummer 1 bis 5)**	**1.100.000**	**0**	**0**		**0**	**1.100.000**	**0**	**0**	**0**	**0**	**0**	**0**	**0**
8	- Auszahlungen für Baumaßnahmen	1.405.652	133.652	0		0	1.272.000	0	0	0	0	0	0	0
9	- Auszahlungen für den Erwerb von beweglichem Sachvermögen	35.000	0	0		0	35.000	0	0	0	0	0	0	0
13	**= Summe der Auszahlungen aus Investitionstätigkeit (Summe aus Nummer 7 bis 12)**	**1.440.652**	**133.652**	**0**		**0**	**1.307.000**	**0**	**0**	**0**	**0**	**0**	**0**	**0**
14	**= Saldo aus Investitionstätigkeit (Saldo aus Nummer 6 und 13)**	**-340.652**	**-133.652**	**0**		**0**	**-207.000**	**0**	**0**	**0**	**0**	**0**	**0**	**0**
16	**= Gesamtkosten der Maßnahme (Summe aus Nummer 13 und 15)**	**1.440.652**	**133.652**	**0**		**0**	**1.307.000**	**0**	**0**	**0**	**0**	**0**	**0**	**0**

Einzeldarstellung der Investitionsmaßnahmen

Nr.	Einzeldarstellung der Investitionsmaßnahmen Einzahlungs- und Auszahlungsarten	Gesamtang. z. Maßnahme EUR	Bisher finanziert EUR	Ermächt. - Übertr. 2022 EUR	Ergebnis Vorvorjahr 2022 EUR	Ansatz 2023 EUR	Ansatz 2024 EUR	VE 2024 EUR	Ansatz 2025 EUR	VE 2025 EUR	Planung 2026 EUR	Planung 2027 EUR	Planung 2028 EUR	Finanz-bedarf weitere Jahre EUR
		1	2	3	4	5	6	7	8	9	10	11	12	13
Produkt:	**36200400-Einrichtungen der Jugendarbeit - Teilhaushalt: THH 3 - Teilhaushalt 3 Bildung, Kultur, Sport und soziale Einrichtungen**													
Maßnahme:	**0040-Erwerb von beweglichem Vermögen (gemäß § 4 Abs. 4 GemHVO)**													
9	- Auszahlungen für den Erwerb von beweglichem Sachvermögen	0	0	0		4.000	0	0	0	0	0	0	0	
13	**= Summe der Auszahlungen aus Investitionstätigkeit (Summe aus Nummer 7 bis 12)**	**0**	**0**	**0**		**4.000**	**0**	**0**	**0**	**0**	**0**	**0**	**0**	
14	**= Saldo aus Investitionstätigkeit (Saldo aus Nummer 6 und 13)**	**0**	**0**	**0**		**- 4.000**	**0**	**0**	**0**	**0**	**0**	**0**	**0**	
16	**= Gesamtkosten der Maßnahme (Summe aus Nummer 13 und 15)**	**0**	**0**	**0**		**4.000**	**0**	**0**	**0**	**0**	**0**	**0**	**0**	

Einzeldarstellung der Investitionsmaßnahmen

Nr.	Einzeldarstellung der Investitionsmaßnahmen Einzahlungs- und Auszahlungsarten	Gesamtang. z. Maßnahme EUR	Bisher finanziert EUR	Ermächt. - Übertr. 2022 EUR	Ergebnis Vorvorjahr 2022 EUR	Ansatz 2023 EUR	Ansatz 2024 EUR	VE 2024 EUR	Ansatz 2025 EUR	VE 2025 EUR	Planung 2026 EUR	Planung 2027 EUR	Planung 2028 EUR	Finanz-bedarf weitere Jahre EUR
		1	2	3	4	5	6	7	8	9	10	11	12	13
Produkt:	**36200400-Einrichtungen der Jugendarbeit - Teilhaushalt: THH 3 - Teilhaushalt 3 Bildung, Kultur, Sport und soziale Einrichtungen**													
Maßnahme:	**0100-Hütte mit Zaun (gemäß § 4 Abs. 4 GemHVO)**													
8	- Auszahlungen für Baumaßnahmen	20.000	0	0		15.000	0	0	0	0	0	0	0	20.000
13	**= Summe der Auszahlungen aus Investitionstätigkeit (Summe aus Nummer 7 bis 12)**	**20.000**	**0**	**0**		**15.000**	**0**	**0**	**0**	**0**	**0**	**0**	**0**	**20.000**
14	**= Saldo aus Investitionstätigkeit (Saldo aus Nummer 6 und 13)**	**-20.000**	**0**	**0**		**- 15.000**	**0**	**0**	**0**	**0**	**0**	**0**	**0**	**-20.000**
16	**= Gesamtkosten der Maßnahme (Summe aus Nummer 13 und 15)**	**20.000**	**0**	**0**		**15.000**	**0**	**0**	**0**	**0**	**0**	**0**	**0**	**20.000**

Einzeldarstellung der Investitionsmaßnahmen

Nr.	Einzeldarstellung der Investitionsmaßnahmen Einzahlungs- und Auszahlungsarten	Gesamtang. z. Maßnahme EUR	Bisher finanziert EUR	Ermächt. - Übertr. 2022 EUR	Ergebnis Vorvorjahr 2022 EUR	Ansatz 2023 EUR	Ansatz 2024 EUR	VE 2024 EUR	Ansatz 2025 EUR	VE 2025 EUR	Planung 2026 EUR	Planung 2027 EUR	Planung 2028 EUR	Finanz-bedarf weitere Jahre EUR
		1	2	3	4	5	6	7	8	9	10	11	12	13
Produkt:	**36300000-Hilfen für junge Menschen und ihre Familien - Teilhaushalt: THH 3 - Teilhaushalt 3 Bildung, Kultur, Sport und soziale Einrichtungen**													
Maßnahme:	**0040-Erwerb von bewelichem Vermögen Familienzentrum (gemäß § 4 Abs. 4 GemHVO)**													
12	- Auszahlungen für den Erwerb von immateriellen Vermögensgegenständen	0	0	0		1.000	0	0	0	0	0	0	0	
13	**= Summe der Auszahlungen aus Investitionstätigkeit (Summe aus Nummer 7 bis 12)**	**0**	**0**	**0**		**1.000**	**0**	**0**	**0**	**0**	**0**	**0**	**0**	
14	**= Saldo aus Investitionstätigkeit (Saldo aus Nummer 6 und 13)**	**0**	**0**	**0**		**- 1.000**	**0**	**0**	**0**	**0**	**0**	**0**	**0**	
16	**= Gesamtkosten der Maßnahme (Summe aus Nummer 13 und 15)**	**0**	**0**	**0**		**1.000**	**0**	**0**	**0**	**0**	**0**	**0**	**0**	

Einzeldarstellung der Investitionsmaßnahmen

Nr.	Einzeldarstellung der Investitionsmaßnahmen Einzahlungs- und Auszahlungsarten	Gesamtang. z. Maßnahme EUR	Bisher finanziert EUR	Ermächt. - Übertr. 2022 EUR	Ergebnis Vorvorjahr 2022 EUR	Ansatz 2023 EUR	Ansatz 2024 EUR	VE 2024 EUR	Ansatz 2025 EUR	VE 2025 EUR	Planung 2026 EUR	Planung 2027 EUR	Planung 2028 EUR	Finanz-bedarf weitere Jahre EUR
		1	2	3	4	5	6	7	8	9	10	11	12	13
Produkt: 36500101-Tageseinrichtungen für Kinder - Teilhaushalt: THH 3 - Teilhaushalt 3 Bildung, Kultur, Sport und soziale Einrichtungen **Maßnahme: 0040-Erwerb von beweglichem und immateriellem Vermögen (gemäß § 4 Abs. 4 GemHVO)**														
9	- Auszahlungen für den Erwerb von beweglichem Sachvermögen	0	0	0		13.000	0	0	0	0	0	0	0	
13	**= Summe der Auszahlungen aus Investitionstätigkeit (Summe aus Nummer 7 bis 12)**	**0**	**0**	**0**		**13.000**	**0**	**0**	**0**	**0**	**0**	**0**	**0**	
14	**= Saldo aus Investitionstätigkeit (Saldo aus Nummer 6 und 13)**	**0**	**0**	**0**		**- 13.000**	**0**	**0**	**0**	**0**	**0**	**0**	**0**	
16	**= Gesamtkosten der Maßnahme (Summe aus Nummer 13 und 15)**	**0**	**0**	**0**		**13.000**	**0**	**0**	**0**	**0**	**0**	**0**	**0**	

Einzeldarstellung der Investitionsmaßnahmen

Nr.	Einzeldarstellung der Investitionsmaßnahmen Einzahlungs- und Auszahlungsarten	Gesamtang. z. Maßnahme EUR	Bisher finanziert EUR	Ermächt. - Übertr. 2022 EUR	Ergebnis Vorvorjahr 2022 EUR	Ansatz 2023 EUR	Ansatz 2024 EUR	VE 2024 EUR	Ansatz 2025 EUR	VE 2025 EUR	Planung 2026 EUR	Planung 2027 EUR	Planung 2028 EUR	Finanz-bedarf weitere Jahre EUR
		1	2	3	4	5	6	7	8	9	10	11	12	13
Produkt: 36500101-Tageseinrichtungen für Kinder - Teilhaushalt: THH 3 - Teilhaushalt 3 Bildung, Kultur, Sport und soziale Einrichtungen **Maßnahme: 1040-Erwerb von beweglichem Vermögen KiGa Schillerstraße (gemäß § 4 Abs. 4 GemHVO)**														
9	- Auszahlungen für den Erwerb von beweglichem Sachvermögen	0	0	0		2.000	2.000	0	2.000	0	2.000	2.000	2.000	
13	**= Summe der Auszahlungen aus Investitionstätigkeit (Summe aus Nummer 7 bis 12)**	**0**	**0**	**0**		**2.000**	**2.000**	**0**	**2.000**	**0**	**2.000**	**2.000**	**2.000**	
14	**= Saldo aus Investitionstätigkeit (Saldo aus Nummer 6 und 13)**	**0**	**0**	**0**		**- 2.000**	**-2.000**	**0**	**-2.000**	**0**	**-2.000**	**-2.000**	**-2.000**	
16	**= Gesamtkosten der Maßnahme (Summe aus Nummer 13 und 15)**	**0**	**0**	**0**		**2.000**	**2.000**	**0**	**2.000**	**0**	**2.000**	**2.000**	**2.000**	

Einzeldarstellung der Investitionsmaßnahmen

Nr.	Einzeldarstellung der Investitionsmaßnahmen Einzahlungs- und Auszahlungsarten	Gesamtang. z. Maßnahme EUR	Bisher finanziert EUR	Ermächt. - Übertr. 2022 EUR	Ergebnis Vorvorjahr 2022 EUR	Ansatz 2023 EUR	Ansatz 2024 EUR	VE 2024 EUR	Ansatz 2025 EUR	VE 2025 EUR	Planung 2026 EUR	Planung 2027 EUR	Planung 2028 EUR	Finanz-bedarf weitere Jahre EUR
		1	2	3	4	5	6	7	8	9	10	11	12	13
Produkt: 36500101-Tageseinrichtungen für Kinder - Teilhaushalt: THH 3 - Teilhaushalt 3 Bildung, Kultur, Sport und soziale Einrichtungen **Maßnahme: 1041-Erwerb von beweglichem Vermögen KiGa Eulenbächle (gemäß § 4 Abs. 4 GemHVO)**														
9	- Auszahlungen für den Erwerb von beweglichem Sachvermögen	0	0	0		4.000	1.500	0	1.500	0	1.500	1.500	1.500	
13	**= Summe der Auszahlungen aus Investitionstätigkeit (Summe aus Nummer 7 bis 12)**	**0**	**0**	**0**		**4.000**	**1.500**	**0**	**1.500**	**0**	**1.500**	**1.500**	**1.500**	
14	**= Saldo aus Investitionstätigkeit (Saldo aus Nummer 6 und 13)**	**0**	**0**	**0**		**- 4.000**	**-1.500**	**0**	**-1.500**	**0**	**-1.500**	**-1.500**	**-1.500**	
16	**= Gesamtkosten der Maßnahme (Summe aus Nummer 13 und 15)**	**0**	**0**	**0**		**4.000**	**1.500**	**0**	**1.500**	**0**	**1.500**	**1.500**	**1.500**	

Einzeldarstellung der Investitionsmaßnahmen

Nr.	Einzeldarstellung der Investitionsmaßnahmen Einzahlungs- und Auszahlungsarten	Gesamtang. z. Maßnahme EUR	Bisher finanziert EUR	Ermächt. - Übertr. 2022 EUR	Ergebnis Vorvorjahr 2022 EUR	Ansatz 2023 EUR	Ansatz 2024 EUR	VE 2024 EUR	Ansatz 2025 EUR	VE 2025 EUR	Planung 2026 EUR	Planung 2027 EUR	Planung 2028 EUR	Finanz-bedarf weitere Jahre EUR
		1	2	3	4	5	6	7	8	9	10	11	12	13
Produkt:	**36500101-Tageseinrichtungen für Kinder - Teilhaushalt: THH 3 - Teilhaushalt 3 Bildung, Kultur, Sport und soziale Einrichtungen**													
Maßnahme:	**1068-Neubau Kindergarten Eulenbächle (gemäß § 4 Abs. 4 GemHVO)**													
1	Einzahlungen aus Investitionszuwendungen	750.000	0	0		0	0	0	0	0	0	0	0	
6	**= Summe der Einzahlungen aus Investitionstätigkeit (Summe aus Nummer 1 bis 5)**	**750.000**	**0**	**0**		**0**	**0**	**0**	**0**	**0**	**0**	**0**	**0**	
8	- Auszahlungen für Baumaßnahmen	4.700.000	0	0		0	0	0	0	0	0	0	0	
13	**= Summe der Auszahlungen aus Investitionstätigkeit (Summe aus Nummer 7 bis 12)**	**4.700.000**	**0**	**0**		**0**	**0**	**0**	**0**	**0**	**0**	**0**	**0**	
14	**= Saldo aus Investitionstätigkeit (Saldo aus Nummer 6 und 13)**	**-3.950.000**	**0**	**0**		**0**	**0**	**0**	**0**	**0**	**0**	**0**	**0**	
16	**= Gesamtkosten der Maßnahme (Summe aus Nummer 13 und 15)**	**4.700.000**	**0**	**0**		**0**	**0**	**0**	**0**	**0**	**0**	**0**	**0**	

Einzeldarstellung der Investitionsmaßnahmen

Nr.	Einzeldarstellung der Investitionsmaßnahmen Einzahlungs- und Auszahlungsarten	Gesamtang. z. Maßnahme EUR	Bisher finanziert EUR	Ermächt. - Übertr. 2022 EUR	Ergebnis Vorvorjahr 2022 EUR	Ansatz 2023 EUR	Ansatz 2024 EUR	VE 2024 EUR	Ansatz 2025 EUR	VE 2025 EUR	Planung 2026 EUR	Planung 2027 EUR	Planung 2028 EUR	Finanz-bedarf weitere Jahre EUR
		1	2	3	4	5	6	7	8	9	10	11	12	13
Produkt:	**36500101-Tageseinrichtungen für Kinder - Teilhaushalt: THH 3 - Teilhaushalt 3 Bildung, Kultur, Sport und soziale Einrichtungen**													
Maßnahme:	**2040-Erwerb von beweglichem Vermögen KiGa Bieselsberg (gemäß § 4 Abs. 4 GemHVO)**													
9	- Auszahlungen für den Erwerb von beweglichem Sachvermögen	0	0	0		2.000	1.500	0	3.000	0	1.500	1.500	1.500	
13	**= Summe der Auszahlungen aus Investitionstätigkeit (Summe aus Nummer 7 bis 12)**	**0**	**0**	**0**		**2.000**	**1.500**	**0**	**3.000**	**0**	**1.500**	**1.500**	**1.500**	
14	**= Saldo aus Investitionstätigkeit (Saldo aus Nummer 6 und 13)**	**0**	**0**	**0**		**- 2.000**	**-1.500**	**0**	**-3.000**	**0**	**-1.500**	**-1.500**	**-1.500**	
16	**= Gesamtkosten der Maßnahme (Summe aus Nummer 13 und 15)**	**0**	**0**	**0**		**2.000**	**1.500**	**0**	**3.000**	**0**	**1.500**	**1.500**	**1.500**	

Einzeldarstellung der Investitionsmaßnahmen

Nr.	Einzeldarstellung der Investitionsmaßnahmen Einzahlungs- und Auszahlungsarten	Gesamtang. z. Maßnahme EUR	Bisher finanziert EUR	Ermächt. - Übertr. 2022 EUR	Ergebnis Vorvorjahr 2022 EUR	Ansatz 2023 EUR	Ansatz 2024 EUR	VE 2024 EUR	Ansatz 2025 EUR	VE 2025 EUR	Planung 2026 EUR	Planung 2027 EUR	Planung 2028 EUR	Finanz-bedarf weitere Jahre EUR
		1	2	3	4	5	6	7	8	9	10	11	12	13
Produkt:	**36500101-Tageseinrichtungen für Kinder - Teilhaushalt: THH 3 - Teilhaushalt 3 Bildung, Kultur, Sport und soziale Einrichtungen**													
Maßnahme:	**2100-Waldkindergarten Räubernest weiteres Gebäude (gemäß § 4 Abs. 4 GemHVO)**													
11	- Auszahlungen für Investitionsförderungsmaßnahmen	65.000	0	0		0	0	0	0	0	0	0	0	65.000
13	**= Summe der Auszahlungen aus Investitionstätigkeit (Summe aus Nummer 7 bis 12)**	**65.000**	**0**	**0**		**0**	**0**	**0**	**0**	**0**	**0**	**0**	**0**	**65.000**
14	**= Saldo aus Investitionstätigkeit (Saldo aus Nummer 6 und 13)**	**-65.000**	**0**	**0**		**0**	**0**	**0**	**0**	**0**	**0**	**0**	**0**	**-65.000**
16	**= Gesamtkosten der Maßnahme (Summe aus Nummer 13 und 15)**	**65.000**	**0**	**0**		**0**	**0**	**0**	**0**	**0**	**0**	**0**	**0**	**65.000**

Einzeldarstellung der Investitionsmaßnahmen

Nr.	Einzeldarstellung der Investitionsmaßnahmen Einzahlungs- und Auszahlungsarten	Gesamtang. z. Maßnahme EUR	Bisher finanziert EUR	Ermächt. - Übertr. 2022 EUR	Ergebnis Vorvorjahr 2022 EUR	Ansatz 2023 EUR	Ansatz 2024 EUR	VE 2024 EUR	Ansatz 2025 EUR	VE 2025 EUR	Planung 2026 EUR	Planung 2027 EUR	Planung 2028 EUR	Finanz-bedarf weitere Jahre EUR
		1	2	3	4	5	6	7	8	9	10	11	12	13
Produkt: 36500101-Tageseinrichtungen für Kinder - Teilhaushalt: THH 3 - Teilhaushalt 3 Bildung, Kultur, Sport und soziale Einrichtungen **Maßnahme: 3040-Erwerb von beweglichem Vermögen Kiga Langenbrand (gemäß § 4 Abs. 4 GemHVO)**														
9	- Auszahlungen für den Erwerb von beweglichem Sachvermögen	0	0	0		2.000	5.000	0	1.500	0	1.500	1.500	1.500	
13	**= Summe der Auszahlungen aus Investitionstätigkeit (Summe aus Nummer 7 bis 12)**	**0**	**0**	**0**		**2.000**	**5.000**	**0**	**1.500**	**0**	**1.500**	**1.500**	**1.500**	
14	**= Saldo aus Investitionstätigkeit (Saldo aus Nummer 6 und 13)**	**0**	**0**	**0**		**- 2.000**	**-5.000**	**0**	**-1.500**	**0**	**-1.500**	**-1.500**	**-1.500**	
16	**= Gesamtkosten der Maßnahme (Summe aus Nummer 13 und 15)**	**0**	**0**	**0**		**2.000**	**5.000**	**0**	**1.500**	**0**	**1.500**	**1.500**	**1.500**	

Einzeldarstellung der Investitionsmaßnahmen

Nr.	Einzeldarstellung der Investitionsmaßnahmen Einzahlungs- und Auszahlungsarten	Gesamtang. z. Maßnahme EUR	Bisher finanziert EUR	Ermächt. - Übertr. 2022 EUR	Ergebnis Vorvorjahr 2022 EUR	Ansatz 2023 EUR	Ansatz 2024 EUR	VE 2024 EUR	Ansatz 2025 EUR	VE 2025 EUR	Planung 2026 EUR	Planung 2027 EUR	Planung 2028 EUR	Finanz-bedarf weitere Jahre EUR
		1	2	3	4	5	6	7	8	9	10	11	12	13
Produkt: 36500101-Tageseinrichtungen für Kinder - Teilhaushalt: THH 3 - Teilhaushalt 3 Bildung, Kultur, Sport und soziale Einrichtungen **Maßnahme: 4040-Erwerb von beweglichem Vermögen KiGa Oberlengenhardt (gemäß § 4 Abs. 4 GemHVO)**														
9	- Auszahlungen für den Erwerb von beweglichem Sachvermögen	0	0	0		2.000	9.000	0	26.000	0	1.500	1.500	1.500	
13	**= Summe der Auszahlungen aus Investitionstätigkeit (Summe aus Nummer 7 bis 12)**	**0**	**0**	**0**		**2.000**	**9.000**	**0**	**26.000**	**0**	**1.500**	**1.500**	**1.500**	
14	**= Saldo aus Investitionstätigkeit (Saldo aus Nummer 6 und 13)**	**0**	**0**	**0**		**- 2.000**	**-9.000**	**0**	**-26.000**	**0**	**-1.500**	**-1.500**	**-1.500**	
16	**= Gesamtkosten der Maßnahme (Summe aus Nummer 13 und 15)**	**0**	**0**	**0**		**2.000**	**9.000**	**0**	**26.000**	**0**	**1.500**	**1.500**	**1.500**	

Einzeldarstellung der Investitionsmaßnahmen

Nr.	Einzeldarstellung der Investitionsmaßnahmen Einzahlungs- und Auszahlungsarten	Gesamtang. z. Maßnahme EUR	Bisher finanziert EUR	Ermächt. - Übertr. 2022 EUR	Ergebnis Vorvorjahr 2022 EUR	Ansatz 2023 EUR	Ansatz 2024 EUR	VE 2024 EUR	Ansatz 2025 EUR	VE 2025 EUR	Planung 2026 EUR	Planung 2027 EUR	Planung 2028 EUR	Finanz-bedarf weitere Jahre EUR
		1	2	3	4	5	6	7	8	9	10	11	12	13
Produkt: 36500101-Tageseinrichtungen für Kinder - Teilhaushalt: THH 3 - Teilhaushalt 3 Bildung, Kultur, Sport und soziale Einrichtungen **Maßnahme: 5040-Erwerb von beweglichem Vermögen KiGa Schwarzenberg (gemäß § 4 Abs. 4 GemHVO)**														
9	- Auszahlungen für den Erwerb von beweglichem Sachvermögen	0	0	0		2.000	4.500	0	1.500	0	1.500	1.500	1.500	
13	**= Summe der Auszahlungen aus Investitionstätigkeit (Summe aus Nummer 7 bis 12)**	**0**	**0**	**0**		**2.000**	**4.500**	**0**	**1.500**	**0**	**1.500**	**1.500**	**1.500**	
14	**= Saldo aus Investitionstätigkeit (Saldo aus Nummer 6 und 13)**	**0**	**0**	**0**		**- 2.000**	**-4.500**	**0**	**-1.500**	**0**	**-1.500**	**-1.500**	**-1.500**	
16	**= Gesamtkosten der Maßnahme (Summe aus Nummer 13 und 15)**	**0**	**0**	**0**		**2.000**	**4.500**	**0**	**1.500**	**0**	**1.500**	**1.500**	**1.500**	

Einzeldarstellung der Investitionsmaßnahmen

Nr.	Einzeldarstellung der Investitionsmaßnahmen Einzahlungs- und Auszahlungsarten	Gesamtang. z. Maßnahme EUR	Bisher finanziert EUR	Ermächt. - Übertr. 2022 EUR	Ergebnis Vorvorjahr 2022 EUR	Ansatz 2023 EUR	Ansatz 2024 EUR	VE 2024 EUR	Ansatz 2025 EUR	VE 2025 EUR	Planung 2026 EUR	Planung 2027 EUR	Planung 2028 EUR	Finanz-bedarf weitere Jahre EUR
		1	2	3	4	5	6	7	8	9	10	11	12	13
Produkt:	**41200000-Ärztliche Versorgung - Teilhaushalt: THH 3 - Teilhaushalt 3 Bildung, Kultur, Sport und soziale Einrichtungen**													
Maßnahme:	**0010-Ärzteversorgung Schömberg (gemäß § 4 Abs. 4 GemHVO)**													
1	Einzahlungen aus Investitionszuwendungen	0	0	0		30.000	121.000	0	0	0	0	0	0	-121.000
6	**= Summe der Einzahlungen aus Investitionstätigkeit (Summe aus Nummer 1 bis 5)**	**0**	**0**	**0**		**30.000**	**121.000**	**0**	**0**	**0**	**0**	**0**	**0**	**-121.000**
11	- Auszahlungen für Investitionsförderungsmaßnahmen	0	0	0		236.000	230.000	0	2.000	0	2.000	2.000	2.000	-238.000
13	**= Summe der Auszahlungen aus Investitionstätigkeit (Summe aus Nummer 7 bis 12)**	**0**	**0**	**0**		**236.000**	**230.000**	**0**	**2.000**	**0**	**2.000**	**2.000**	**2.000**	**-238.000**
14	**= Saldo aus Investitionstätigkeit (Saldo aus Nummer 6 und 13)**	**0**	**0**	**0**		**- 206.000**	**-109.000**	**0**	**-2.000**	**0**	**-2.000**	**-2.000**	**-2.000**	**117.000**
16	**= Gesamtkosten der Maßnahme (Summe aus Nummer 13 und 15)**	**0**	**0**	**0**		**236.000**	**230.000**	**0**	**2.000**	**0**	**2.000**	**2.000**	**2.000**	**-238.000**

Einzeldarstellung der Investitionsmaßnahmen

Nr.	Einzeldarstellung der Investitionsmaßnahmen Einzahlungs- und Auszahlungsarten	Gesamtang. z. Maßnahme EUR	Bisher finanziert EUR	Ermächt. - Übertr. 2022 EUR	Ergebnis Vorvorjahr 2022 EUR	Ansatz 2023 EUR	Ansatz 2024 EUR	VE 2024 EUR	Ansatz 2025 EUR	VE 2025 EUR	Planung 2026 EUR	Planung 2027 EUR	Planung 2028 EUR	Finanz-bedarf weitere Jahre EUR
		1	2	3	4	5	6	7	8	9	10	11	12	13
Produkt:	**42100100-Sportförderung - Teilhaushalt: THH 3 - Teilhaushalt 3 Bildung, Kultur, Sport und soziale Einrichtungen**													
Maßnahme:	**1000-Investitionskostenzuschuss Mähroboter TSV Schömberg und TSV Schwarzenberg (gemäß § 4 Abs. 4 GemHVO)**													
11	- Auszahlungen für Investitionsförderungsmaßnahmen	49.000	0	0		0	49.000	0	0	0	0	0	0	0
13	**= Summe der Auszahlungen aus Investitionstätigkeit (Summe aus Nummer 7 bis 12)**	**49.000**	**0**	**0**		**0**	**49.000**	**0**	**0**	**0**	**0**	**0**	**0**	**0**
14	**= Saldo aus Investitionstätigkeit (Saldo aus Nummer 6 und 13)**	**-49.000**	**0**	**0**		**0**	**-49.000**	**0**	**0**	**0**	**0**	**0**	**0**	**0**
16	**= Gesamtkosten der Maßnahme (Summe aus Nummer 13 und 15)**	**49.000**	**0**	**0**		**0**	**49.000**	**0**	**0**	**0**	**0**	**0**	**0**	**0**

Einzeldarstellung der Investitionsmaßnahmen

Nr.	Einzeldarstellung der Investitionsmaßnahmen Einzahlungs- und Auszahlungsarten	Gesamtang. z. Maßnahme EUR	Bisher finanziert EUR	Ermächt. - Übertr. 2022 EUR	Ergebnis Vorvorjahr 2022 EUR	Ansatz 2023 EUR	Ansatz 2024 EUR	VE 2024 EUR	Ansatz 2025 EUR	VE 2025 EUR	Planung 2026 EUR	Planung 2027 EUR	Planung 2028 EUR	Finanz-bedarf weitere Jahre EUR
		1	2	3	4	5	6	7	8	9	10	11	12	13
Produkt:	**42410100-Sportstätten - Teilhaushalt: THH 3 - Teilhaushalt 3 Bildung, Kultur, Sport und soziale Einrichtungen**													
Maßnahme:	**0100-Neubau einer Sporthalle (gemäß § 4 Abs. 4 GemHVO)**													
1	Einzahlungen aus Investitionszuwendungen	3.600.000	0	0		50.000	0	0	0	0	0	0	0	3.600.000
6	**= Summe der Einzahlungen aus Investitionstätigkeit (Summe aus Nummer 1 bis 5)**	**3.600.000**	**0**	**0**		**50.000**	**0**	**0**	**0**	**0**	**0**	**0**	**0**	**3.600.000**
8	- Auszahlungen für Baumaßnahmen	13.050.000	950.000	0		1.700.000	50.000	50.000	0	0	0	0	0	12.050.000
13	**= Summe der Auszahlungen aus Investitionstätigkeit (Summe aus Nummer 7 bis 12)**	**13.050.000**	**950.000**	**0**		**1.700.000**	**50.000**	**50.000**	**0**	**0**	**0**	**0**	**0**	**12.050.000**
14	**= Saldo aus Investitionstätigkeit (Saldo aus Nummer 6 und 13)**	**-9.450.000**	**-950.000**	**0**		**- 1.650.000**	**-50.000**	**-50.000**	**0**	**0**	**0**	**0**	**0**	**-8.450.000**
16	**= Gesamtkosten der Maßnahme (Summe aus Nummer 13 und 15)**	**13.050.000**	**950.000**	**0**		**1.700.000**	**50.000**	**50.000**	**0**	**0**	**0**	**0**	**0**	**12.050.000**

Einzeldarstellung der Investitionsmaßnahmen

Nr.	Einzeldarstellung der Investitionsmaßnahmen Einzahlungs- und Auszahlungsarten	Gesamtang. z. Maßnahme EUR	Bisher finanziert EUR	Ermächt. - Übertr. 2022 EUR	Ergebnis Vorvorjahr 2022 EUR	Ansatz 2023 EUR	Ansatz 2024 EUR	VE 2024 EUR	Ansatz 2025 EUR	VE 2025 EUR	Planung 2026 EUR	Planung 2027 EUR	Planung 2028 EUR	Finanz-bedarf weitere Jahre EUR
		1	2	3	4	5	6	7	8	9	10	11	12	13
Produkt:	**42410100-Sportstätten - Teilhaushalt: THH 3 - Teilhaushalt 3 Bildung, Kultur, Sport und soziale Einrichtungen**													
Maßnahme:	**3040-Erwerb von beweglichem Vermögen (gemäß § 4 Abs. 4 GemHVO)**													
9	- Auszahlungen für den Erwerb von beweglichem Sachvermögen	0	0	0		2.000	2.000	0	2.000	0	2.000	2.000	2.000	
13	**= Summe der Auszahlungen aus Investitionstätigkeit (Summe aus Nummer 7 bis 12)**	**0**	**0**	**0**		**2.000**	**2.000**	**0**	**2.000**	**0**	**2.000**	**2.000**	**2.000**	
14	**= Saldo aus Investitionstätigkeit (Saldo aus Nummer 6 und 13)**	**0**	**0**	**0**		**- 2.000**	**-2.000**	**0**	**-2.000**	**0**	**-2.000**	**-2.000**	**-2.000**	
16	**= Gesamtkosten der Maßnahme (Summe aus Nummer 13 und 15)**	**0**	**0**	**0**		**2.000**	**2.000**	**0**	**2.000**	**0**	**2.000**	**2.000**	**2.000**	

Einzeldarstellung der Investitionsmaßnahmen

Nr.	Einzeldarstellung der Investitionsmaßnahmen Einzahlungs- und Auszahlungsarten	Gesamtang. z. Maßnahme EUR	Bisher finanziert EUR	Ermächt. - Übertr. 2022 EUR	Ergebnis Vorvorjahr 2022 EUR	Ansatz 2023 EUR	Ansatz 2024 EUR	VE 2024 EUR	Ansatz 2025 EUR	VE 2025 EUR	Planung 2026 EUR	Planung 2027 EUR	Planung 2028 EUR	Finanz-bedarf weitere Jahre EUR
		1	2	3	4	5	6	7	8	9	10	11	12	13
Produkt:	**51100020-Städtebauliche Sanierungs- und Entwicklungsmaßnahmen - Teilhaushalt: THH 4 - Teilhaushalt 4 Bauen, Infrastruktur, Natur und öffentl. Einrichtungen**													
Maßnahme:	**1001-Abbruch Kurze Steige Hugo Römpler Straße ehem. BfW (gemäß § 4 Abs. 4 GemHVO)**													
1	Einzahlungen aus Investitionszuwendungen	323.700	0	0		334.400	0	0	0	0	0	0	0	323.700
2	+ Einzahlungen aus Investitionsbeiträgen und ähnlichen Entgelten für Investitionstätigkeit	18.000	0	0		0	0	0	0	0	0	0	0	18.000
6	**= Summe der Einzahlungen aus Investitionstätigkeit (Summe aus Nummer 1 bis 5)**	**341.700**	**0**	**0**		**334.400**	**0**	**0**	**0**	**0**	**0**	**0**	**0**	**341.700**
11	- Auszahlungen für Investitionsförderungsmaßnahmen	557.300	0	0		557.300	0	0	0	0	0	0	0	557.300
13	**= Summe der Auszahlungen aus Investitionstätigkeit (Summe aus Nummer 7 bis 12)**	**557.300**	**0**	**0**		**557.300**	**0**	**0**	**0**	**0**	**0**	**0**	**0**	**557.300**
14	**= Saldo aus Investitionstätigkeit (Saldo aus Nummer 6 und 13)**	**-215.600**	**0**	**0**		**- 222.900**	**0**	**0**	**0**	**0**	**0**	**0**	**0**	**-215.600**
16	**= Gesamtkosten der Maßnahme (Summe aus Nummer 13 und 15)**	**557.300**	**0**	**0**		**557.300**	**0**	**0**	**0**	**0**	**0**	**0**	**0**	**557.300**

Einzeldarstellung der Investitionsmaßnahmen

Nr.	Einzeldarstellung der Investitionsmaßnahmen Einzahlungs- und Auszahlungsarten	Gesamtang. z. Maßnahme EUR	Bisher finanziert EUR	Ermächt. - Übertr. 2022 EUR	Ergebnis Vorvorjahr 2022 EUR	Ansatz 2023 EUR	Ansatz 2024 EUR	VE 2024 EUR	Ansatz 2025 EUR	VE 2025 EUR	Planung 2026 EUR	Planung 2027 EUR	Planung 2028 EUR	Finanz-bedarf weitere Jahre EUR
		1	2	3	4	5	6	7	8	9	10	11	12	13
Produkt:	**51100020-Städtebauliche Sanierungs- und Entwicklungsmaßnahmen - Teilhaushalt: THH 4 - Teilhaushalt 4 Bauen, Infrastruktur, Natur und öffentl. Einrichtungen**													
Maßnahme:	**1002-Abbruch Brunnenstraße 29 (gemäß § 4 Abs. 4 GemHVO)**													
1	Einzahlungen aus Investitionszuwendungen	42.000	0	0		30.000	30.000	0	0	0	0	0	0	12.000
6	**= Summe der Einzahlungen aus Investitionstätigkeit (Summe aus Nummer 1 bis 5)**	**42.000**	**0**	**0**		**30.000**	**30.000**	**0**	**0**	**0**	**0**	**0**	**0**	**12.000**
11	- Auszahlungen für Investitionsförderungsmaßnahmen	50.000	0	0		50.000	50.000	0	0	0	0	0	0	0
13	**= Summe der Auszahlungen aus Investitionstätigkeit (Summe aus Nummer 7 bis 12)**	**50.000**	**0**	**0**		**50.000**	**50.000**	**0**	**0**	**0**	**0**	**0**	**0**	**0**
14	**= Saldo aus Investitionstätigkeit (Saldo aus Nummer 6 und 13)**	**-8.000**	**0**	**0**		**- 20.000**	**-20.000**	**0**	**0**	**0**	**0**	**0**	**0**	**12.000**
16	**= Gesamtkosten der Maßnahme (Summe aus Nummer 13 und 15)**	**50.000**	**0**	**0**		**50.000**	**50.000**	**0**	**0**	**0**	**0**	**0**	**0**	**0**

Einzeldarstellung der Investitionsmaßnahmen

Nr.	Einzeldarstellung der Investitionsmaßnahmen Einzahlungs- und Auszahlungsarten	Gesamtang. z. Maßnahme EUR	Bisher finanziert EUR	Ermächt. - Übertr. 2022 EUR	Ergebnis Vorvorjahr 2022 EUR	Ansatz 2023 EUR	Ansatz 2024 EUR	VE 2024 EUR	Ansatz 2025 EUR	VE 2025 EUR	Planung 2026 EUR	Planung 2027 EUR	Planung 2028 EUR	Finanz-bedarf weitere Jahre EUR
		1	2	3	4	5	6	7	8	9	10	11	12	13
Produkt: 51100020-Städtebauliche Sanierungs- und Entwicklungsmaßnahmen - Teilhaushalt: THH 4 - Teilhaushalt 4 Bauen, Infrastruktur, Natur und öffentl. Einrichtungen Maßnahme: 1005-Erschließung Brunnenstraße (gemäß § 4 Abs. 4 GemHVO)														
1	Einzahlungen aus Investitionszuwendungen	156.000	0	0		39.000	6.000	0	60.000	0	90.000	0	0	
6	**= Summe der Einzahlungen aus Investitionstätigkeit (Summe aus Nummer 1 bis 5)**	**156.000**	**0**	**0**		**39.000**	**6.000**	**0**	**60.000**	**0**	**90.000**	**0**	**0**	
7	- Auszahlungen für den Erwerb von Grundstücken und Gebäuden	10.000	0	0		15.000	10.000	0	0	0	0	0	0	
8	- Auszahlungen für Baumaßnahmen	250.000	0	0		50.000	0	0	100.000	0	150.000	0	0	
13	**= Summe der Auszahlungen aus Investitionstätigkeit (Summe aus Nummer 7 bis 12)**	**260.000**	**0**	**0**		**65.000**	**10.000**	**0**	**100.000**	**0**	**150.000**	**0**	**0**	
14	**= Saldo aus Investitionstätigkeit (Saldo aus Nummer 6 und 13)**	**-104.000**	**0**	**0**		**- 26.000**	**-4.000**	**0**	**-40.000**	**0**	**-60.000**	**0**	**0**	
16	**= Gesamtkosten der Maßnahme (Summe aus Nummer 13 und 15)**	**260.000**	**0**	**0**		**65.000**	**10.000**	**0**	**100.000**	**0**	**150.000**	**0**	**0**	

51100020 Städtebauliche Sanierungs- und Entwicklungsmaßnahmen 1005 Erschließung Brunnenstraße 78210000 Auszahlungen für den Erwerb von Grundstücken und Gebäuden	
Sperrvermerk	Ausgabe erst möglich, wenn Sanierungsmittel zur Verfügung stehen

51100020 Städtebauliche Sanierungs- und Entwicklungsmaßnahmen 1005 Erschließung Brunnenstraße 78720000 Tiefbaumaßnahmen	
Sperrvermerk	Ausgabe erst möglich, wenn Sanierungsmittel zur Verfügung stehen

Einzeldarstellung der Investitionsmaßnahmen

Nr.	Einzeldarstellung der Investitionsmaßnahmen Einzahlungs- und Auszahlungsarten	Gesamtang. z. Maßnahme EUR	Bisher finanziert EUR	Ermächt. - Übertr. 2022 EUR	Ergebnis Vorvorjahr 2022 EUR	Ansatz 2023 EUR	Ansatz 2024 EUR	VE 2024 EUR	Ansatz 2025 EUR	VE 2025 EUR	Planung 2026 EUR	Planung 2027 EUR	Planung 2028 EUR	Finanz-bedarf weitere Jahre EUR
		1	2	3	4	5	6	7	8	9	10	11	12	13
Produkt:	**51100020-Städtebauliche Sanierungs- und Entwicklungsmaßnahmen - Teilhaushalt: THH 4 - Teilhaushalt 4 Bauen, Infrastruktur, Natur und öffentl. Einrichtungen**													
Maßnahme:	**1006-Erneuerung Liebenzeller Str. 15 (Hotel Krone) (gemäß § 4 Abs. 4 GemHVO)**													
1	Einzahlungen aus Investitionszuwendungen	120.000	0	0		60.000	0	0	120.000	0	0	0	0	0
6	**= Summe der Einzahlungen aus Investitionstätigkeit (Summe aus Nummer 1 bis 5)**	**120.000**	**0**	**0**		**60.000**	**0**	**0**	**120.000**	**0**	**0**	**0**	**0**	**0**
11	- Auszahlungen für Investitionsförderungsmaßnahmen	200.000	0	0		100.000	0	0	200.000	0	0	0	0	0
13	**= Summe der Auszahlungen aus Investitionstätigkeit (Summe aus Nummer 7 bis 12)**	**200.000**	**0**	**0**		**100.000**	**0**	**0**	**200.000**	**0**	**0**	**0**	**0**	**0**
14	**= Saldo aus Investitionstätigkeit (Saldo aus Nummer 6 und 13)**	**-80.000**	**0**	**0**		**- 40.000**	**0**	**0**	**-80.000**	**0**	**0**	**0**	**0**	**0**
16	**= Gesamtkosten der Maßnahme (Summe aus Nummer 13 und 15)**	**200.000**	**0**	**0**		**100.000**	**0**	**0**	**200.000**	**0**	**0**	**0**	**0**	**0**

51100020 Städtebauliche Sanierungs- und Entwicklungsmaßnahmen 1006 Erneuerung Liebenzeller Str. 15 (Hotel Krone) 78170000 Zuweisungen und Zuschüsse für Investitionen an private Unternehmen	
Sperrvermerk	Ausgabe erst möglich, wenn Sanierungsmittel zur Verfügung stehen

Einzeldarstellung der Investitionsmaßnahmen

Nr.	Einzeldarstellung der Investitionsmaßnahmen Einzahlungs- und Auszahlungsarten	Gesamtang. z. Maßnahme EUR	Bisher finanziert EUR	Ermächt. - Übertr. 2022 EUR	Ergebnis Vorvorjahr 2022 EUR	Ansatz 2023 EUR	Ansatz 2024 EUR	VE 2024 EUR	Ansatz 2025 EUR	VE 2025 EUR	Planung 2026 EUR	Planung 2027 EUR	Planung 2028 EUR	Finanz-bedarf weitere Jahre EUR
		1	2	3	4	5	6	7	8	9	10	11	12	13
Produkt:	**51100020-Städtebauliche Sanierungs- und Entwicklungsmaßnahmen - Teilhaushalt: THH 4 - Teilhaushalt 4 Bauen, Infrastruktur, Natur und öffentl. Einrichtungen**													
Maßnahme:	**1007-Erneuerung Liebenzeller Str. 17 (gemäß § 4 Abs. 4 GemHVO)**													
1	Einzahlungen aus Investitionszuwendungen	10.100	0	0		0	0	0	0	0	0	0	0	10.100
6	**= Summe der Einzahlungen aus Investitionstätigkeit (Summe aus Nummer 1 bis 5)**	**10.100**	**0**	**0**		**0**	**0**	**0**	**0**	**0**	**0**	**0**	**0**	**10.100**
11	- Auszahlungen für Investitionsförderungsmaßnahmen	16.800	0	0		0	0	0	0	0	0	0	0	16.800
13	**= Summe der Auszahlungen aus Investitionstätigkeit (Summe aus Nummer 7 bis 12)**	**16.800**	**0**	**0**		**0**	**0**	**0**	**0**	**0**	**0**	**0**	**0**	**16.800**
14	**= Saldo aus Investitionstätigkeit (Saldo aus Nummer 6 und 13)**	**-6.700**	**0**	**0**		**0**	**0**	**0**	**0**	**0**	**0**	**0**	**0**	**-6.700**
16	**= Gesamtkosten der Maßnahme (Summe aus Nummer 13 und 15)**	**16.800**	**0**	**0**		**0**	**0**	**0**	**0**	**0**	**0**	**0**	**0**	**16.800**

Einzeldarstellung der Investitionsmaßnahmen

Nr.	Einzeldarstellung der Investitionsmaßnahmen Einzahlungs- und Auszahlungsarten	Gesamtang. z. Maßnahme EUR	Bisher finanziert EUR	Ermächt. - Übertr. 2022 EUR	Ergebnis Vorvorjahr 2022 EUR	Ansatz 2023 EUR	Ansatz 2024 EUR	VE 2024 EUR	Ansatz 2025 EUR	VE 2025 EUR	Planung 2026 EUR	Planung 2027 EUR	Planung 2028 EUR	Finanz-bedarf weitere Jahre EUR
		1	2	3	4	5	6	7	8	9	10	11	12	13
Produkt:	**51100020-Städtebauliche Sanierungs- und Entwicklungsmaßnahmen - Teilhaushalt: THH 4 - Teilhaushalt 4 Bauen, Infrastruktur, Natur und öffentl. Einrichtungen**													
Maßnahme:	**1008-Erneuerung Schwarzwaldstr. 6 (Kino) (gemäß § 4 Abs. 4 GemHVO)**													
1	Einzahlungen aus Investitionszuwendungen	120.000	0	0		0	0	0	60.000	0	60.000	0	0	0
6	**= Summe der Einzahlungen aus Investitionstätigkeit (Summe aus Nummer 1 bis 5)**	**120.000**	**0**	**0**		**0**	**0**	**0**	**60.000**	**0**	**60.000**	**0**	**0**	**0**
11	- Auszahlungen für Investitionsförderungsmaßnahmen	200.000	0	0		0	0	0	100.000	0	100.000	0	0	0
13	**= Summe der Auszahlungen aus Investitionstätigkeit (Summe aus Nummer 7 bis 12)**	**200.000**	**0**	**0**		**0**	**0**	**0**	**100.000**	**0**	**100.000**	**0**	**0**	**0**
14	**= Saldo aus Investitionstätigkeit (Saldo aus Nummer 6 und 13)**	**-80.000**	**0**	**0**		**0**	**0**	**0**	**-40.000**	**0**	**-40.000**	**0**	**0**	**0**
16	**= Gesamtkosten der Maßnahme (Summe aus Nummer 13 und 15)**	**200.000**	**0**	**0**		**0**	**0**	**0**	**100.000**	**0**	**100.000**	**0**	**0**	**0**

51100020 Städtebauliche Sanierungs- und Entwicklungsmaßnahmen 1008 Erneuerung Schwarzwaldstr. 6 (Kino) 78170000 Zuweisungen und Zuschüsse für Investitionen an private Unternehmen	
Sperrvermerk	Ausgabe erst mögloch, wenn Sanierungsmittel zur Verfügung stehen

Einzeldarstellung der Investitionsmaßnahmen

Nr.	Einzeldarstellung der Investitionsmaßnahmen Einzahlungs- und Auszahlungsarten	Gesamtang. z. Maßnahme EUR	Bisher finanziert EUR	Ermächt. - Übertr. 2022 EUR	Ergebnis Vorvorjahr 2022 EUR	Ansatz 2023 EUR	Ansatz 2024 EUR	VE 2024 EUR	Ansatz 2025 EUR	VE 2025 EUR	Planung 2026 EUR	Planung 2027 EUR	Planung 2028 EUR	Finanz-bedarf weitere Jahre EUR
		1	2	3	4	5	6	7	8	9	10	11	12	13
Produkt:	**51100020-Städtebauliche Sanierungs- und Entwicklungsmaßnahmen - Teilhaushalt: THH 4 - Teilhaushalt 4 Bauen, Infrastruktur, Natur und öffentl. Einrichtungen**													
Maßnahme:	**1009-Erneuerung Liebenzeller Str. 32 (gemäß § 4 Abs. 4 GemHVO)**													
1	Einzahlungen aus Investitionszuwendungen	22.500	0	0		22.500	0	0	0	0	0	0	0	22.500
6	**= Summe der Einzahlungen aus Investitionstätigkeit (Summe aus Nummer 1 bis 5)**	**22.500**	**0**	**0**		**22.500**	**0**	**0**	**0**	**0**	**0**	**0**	**0**	**22.500**
11	- Auszahlungen für Investitionsförderungsmaßnahmen	37.500	0	0		37.500	0	0	0	0	0	0	0	37.500
13	**= Summe der Auszahlungen aus Investitionstätigkeit (Summe aus Nummer 7 bis 12)**	**37.500**	**0**	**0**		**37.500**	**0**	**0**	**0**	**0**	**0**	**0**	**0**	**37.500**
14	**= Saldo aus Investitionstätigkeit (Saldo aus Nummer 6 und 13)**	**-15.000**	**0**	**0**		**- 15.000**	**0**	**0**	**0**	**0**	**0**	**0**	**0**	**-15.000**
16	**= Gesamtkosten der Maßnahme (Summe aus Nummer 13 und 15)**	**37.500**	**0**	**0**		**37.500**	**0**	**0**	**0**	**0**	**0**	**0**	**0**	**37.500**

Einzeldarstellung der Investitionsmaßnahmen

Nr.	Einzeldarstellung der Investitionsmaßnahmen Einzahlungs- und Auszahlungsarten	Gesamtang. z. Maßnahme EUR	Bisher finanziert EUR	Ermächt. - Übertr. 2022 EUR	Ergebnis Vorvorjahr 2022 EUR	Ansatz 2023 EUR	Ansatz 2024 EUR	VE 2024 EUR	Ansatz 2025 EUR	VE 2025 EUR	Planung 2026 EUR	Planung 2027 EUR	Planung 2028 EUR	Finanz-bedarf weitere Jahre EUR
		1	2	3	4	5	6	7	8	9	10	11	12	13
Produkt:	**51100020-Städtebauliche Sanierungs- und Entwicklungsmaßnahmen - Teilhaushalt: THH 4 - Teilhaushalt 4 Bauen, Infrastruktur, Natur und öffentl. Einrichtungen**													
Maßnahme:	**1010-Erneuerung Liebenzeller Str. 22 (gemäß § 4 Abs. 4 GemHVO)**													
1	Einzahlungen aus Investitionszuwendungen	12.500	0	0		12.500	0	0	0	0	0	0	0	12.500
6	**= Summe der Einzahlungen aus Investitionstätigkeit (Summe aus Nummer 1 bis 5)**	**12.500**	**0**	**0**		**12.500**	**0**	**0**	**0**	**0**	**0**	**0**	**0**	**12.500**
11	- Auszahlungen für Investitionsförderungsmaßnahmen	20.900	0	0		20.900	0	0	0	0	0	0	0	20.900
13	**= Summe der Auszahlungen aus Investitionstätigkeit (Summe aus Nummer 7 bis 12)**	**20.900**	**0**	**0**		**20.900**	**0**	**0**	**0**	**0**	**0**	**0**	**0**	**20.900**
14	**= Saldo aus Investitionstätigkeit (Saldo aus Nummer 6 und 13)**	**-8.400**	**0**	**0**		**- 8.400**	**0**	**0**	**0**	**0**	**0**	**0**	**0**	**-8.400**
16	**= Gesamtkosten der Maßnahme (Summe aus Nummer 13 und 15)**	**20.900**	**0**	**0**		**20.900**	**0**	**0**	**0**	**0**	**0**	**0**	**0**	**20.900**

Einzeldarstellung der Investitionsmaßnahmen

Nr.	Einzeldarstellung der Investitionsmaßnahmen Einzahlungs- und Auszahlungsarten	Gesamtang. z. Maßnahme EUR	Bisher finanziert EUR	Ermächt. - Übertr. 2022 EUR	Ergebnis Vorvorjahr 2022 EUR	Ansatz 2023 EUR	Ansatz 2024 EUR	VE 2024 EUR	Ansatz 2025 EUR	VE 2025 EUR	Planung 2026 EUR	Planung 2027 EUR	Planung 2028 EUR	Finanz-bedarf weitere Jahre EUR
		1	2	3	4	5	6	7	8	9	10	11	12	13
Produkt:	**51100020-Städtebauliche Sanierungs- und Entwicklungsmaßnahmen - Teilhaushalt: THH 4 - Teilhaushalt 4 Bauen, Infrastruktur, Natur und öffentl. Einrichtungen**													
Maßnahme:	**1011-Erneuerung Liebenzeller Str. 3/1, 3 + 5 (gemäß § 4 Abs. 4 GemHVO)**													
1	Einzahlungen aus Investitionszuwendungen	22.600	0	0		0	10.000	0	0	0	0	0	0	12.600
6	**= Summe der Einzahlungen aus Investitionstätigkeit (Summe aus Nummer 1 bis 5)**	**22.600**	**0**	**0**		**0**	**10.000**	**0**	**0**	**0**	**0**	**0**	**0**	**12.600**
11	- Auszahlungen für Investitionsförderungsmaßnahmen	37.525	0	0		0	17.000	0	0	0	0	0	0	20.525
13	**= Summe der Auszahlungen aus Investitionstätigkeit (Summe aus Nummer 7 bis 12)**	**37.525**	**0**	**0**		**0**	**17.000**	**0**	**0**	**0**	**0**	**0**	**0**	**20.525**
14	**= Saldo aus Investitionstätigkeit (Saldo aus Nummer 6 und 13)**	**-14.925**	**0**	**0**		**0**	**-7.000**	**0**	**0**	**0**	**0**	**0**	**0**	**-7.925**
16	**= Gesamtkosten der Maßnahme (Summe aus Nummer 13 und 15)**	**37.525**	**0**	**0**		**0**	**17.000**	**0**	**0**	**0**	**0**	**0**	**0**	**20.525**

Einzeldarstellung der Investitionsmaßnahmen

Nr.	Einzeldarstellung der Investitionsmaßnahmen Einzahlungs- und Auszahlungsarten	Gesamtang. z. Maßnahme EUR	Bisher finanziert EUR	Ermächt. - Übertr. 2022 EUR	Ergebnis Vorvorjahr 2022 EUR	Ansatz 2023 EUR	Ansatz 2024 EUR	VE 2024 EUR	Ansatz 2025 EUR	VE 2025 EUR	Planung 2026 EUR	Planung 2027 EUR	Planung 2028 EUR	Finanz-bedarf weitere Jahre EUR
		1	2	3	4	5	6	7	8	9	10	11	12	13
Produkt:	**51100020-Städtebauliche Sanierungs- und Entwicklungsmaßnahmen - Teilhaushalt: THH 4 - Teilhaushalt 4 Bauen, Infrastruktur, Natur und öffentl. Einrichtungen**													
Maßnahme:	**1013-Erneuerung Liebenzeller Str. 33 (gemäß § 4 Abs. 4 GemHVO)**													
1	Einzahlungen aus Investitionszuwendungen	102.000	0	0		0	0	0	0	0	0	0	0	102.000
6	**= Summe der Einzahlungen aus Investitionstätigkeit (Summe aus Nummer 1 bis 5)**	**102.000**	**0**	**0**		**0**	**0**	**0**	**0**	**0**	**0**	**0**	**0**	**102.000**
11	- Auszahlungen für Investitionsförderungsmaßnahmen	170.000	0	0		0	0	0	0	0	0	0	0	170.000
13	**= Summe der Auszahlungen aus Investitionstätigkeit (Summe aus Nummer 7 bis 12)**	**170.000**	**0**	**0**		**0**	**0**	**0**	**0**	**0**	**0**	**0**	**0**	**170.000**
14	**= Saldo aus Investitionstätigkeit (Saldo aus Nummer 6 und 13)**	**-68.000**	**0**	**0**		**0**	**0**	**0**	**0**	**0**	**0**	**0**	**0**	**-68.000**
16	**= Gesamtkosten der Maßnahme (Summe aus Nummer 13 und 15)**	**170.000**	**0**	**0**		**0**	**0**	**0**	**0**	**0**	**0**	**0**	**0**	**170.000**

Einzeldarstellung der Investitionsmaßnahmen

Nr.	Einzeldarstellung der Investitionsmaßnahmen Einzahlungs- und Auszahlungsarten	Gesamtang. z. Maßnahme EUR	Bisher finanziert EUR	Ermächt. - Übertr. 2022 EUR	Ergebnis Vorvorjahr 2022 EUR	Ansatz 2023 EUR	Ansatz 2024 EUR	VE 2024 EUR	Ansatz 2025 EUR	VE 2025 EUR	Planung 2026 EUR	Planung 2027 EUR	Planung 2028 EUR	Finanz-bedarf weitere Jahre EUR
		1	2	3	4	5	6	7	8	9	10	11	12	13
Produkt:	**51100020-Städtebauliche Sanierungs- und Entwicklungsmaßnahmen - Teilhaushalt: THH 4 - Teilhaushalt 4 Bauen, Infrastruktur, Natur und öffentl. Einrichtungen**													
Maßnahme:	**1014-Priv. Gebäude, weitere kosten (gemäß § 4 Abs. 4 GemHVO)**													
1	Einzahlungen aus Investitionszuwendungen	0	0	0		12.000	0	0	0	0	0	0	0	
2	+ Einzahlungen aus Investitionsbeiträgen und ähnlichen Entgelten für Investitionstätigkeit	0	0	0		0	0	0	0	0	4.000	0	0	
6	**= Summe der Einzahlungen aus Investitionstätigkeit (Summe aus Nummer 1 bis 5)**	**0**	**0**	**0**		**12.000**	**0**	**0**	**0**	**0**	**4.000**	**0**	**0**	
11	- Auszahlungen für Investitionsförderungsmaßnahmen	0	0	0		20.000	0	0	0	0	0	0	0	
13	**= Summe der Auszahlungen aus Investitionstätigkeit (Summe aus Nummer 7 bis 12)**	**0**	**0**	**0**		**20.000**	**0**	**0**	**0**	**0**	**0**	**0**	**0**	
14	**= Saldo aus Investitionstätigkeit (Saldo aus Nummer 6 und 13)**	**0**	**0**	**0**		**- 8.000**	**0**	**0**	**0**	**0**	**4.000**	**0**	**0**	
16	**= Gesamtkosten der Maßnahme (Summe aus Nummer 13 und 15)**	**0**	**0**	**0**		**20.000**	**0**	**0**	**0**	**0**	**0**	**0**	**0**	

Einzeldarstellung der Investitionsmaßnahmen

Nr.	Einzeldarstellung der Investitionsmaßnahmen Einzahlungs- und Auszahlungsarten	Gesamtang. z. Maßnahme EUR	Bisher finanziert EUR	Ermächt. - Übertr. 2022 EUR	Ergebnis Vorvorjahr 2022 EUR	Ansatz 2023 EUR	Ansatz 2024 EUR	VE 2024 EUR	Ansatz 2025 EUR	VE 2025 EUR	Planung 2026 EUR	Planung 2027 EUR	Planung 2028 EUR	Finanz-bedarf weitere Jahre EUR
		1	2	3	4	5	6	7	8	9	10	11	12	13
Produkt:	**51100020-Städtebauliche Sanierungs- und Entwicklungsmaßnahmen - Teilhaushalt: THH 4 - Teilhaushalt 4 Bauen, Infrastruktur, Natur und öffentl. Einrichtungen**													
Maßnahme:	**1018-Brunnenstraße 35 (gemäß § 4 Abs. 4 GemHVO)**													
1	Einzahlungen aus Investitionszuwendungen	22.500	0	0		0	0	0	0	0	0	0	0	22.500
6	**= Summe der Einzahlungen aus Investitionstätigkeit (Summe aus Nummer 1 bis 5)**	**22.500**	**0**	**0**		**0**	**0**	**0**	**0**	**0**	**0**	**0**	**0**	**22.500**
11	- Auszahlungen für Investitionsförderungsmaßnahmen	37.500	0	0		0	0	0	0	0	0	0	0	37.500
13	**= Summe der Auszahlungen aus Investitionstätigkeit (Summe aus Nummer 7 bis 12)**	**37.500**	**0**	**0**		**0**	**0**	**0**	**0**	**0**	**0**	**0**	**0**	**37.500**
14	**= Saldo aus Investitionstätigkeit (Saldo aus Nummer 6 und 13)**	**-15.000**	**0**	**0**		**0**	**0**	**0**	**0**	**0**	**0**	**0**	**0**	**-15.000**
16	**= Gesamtkosten der Maßnahme (Summe aus Nummer 13 und 15)**	**37.500**	**0**	**0**		**0**	**0**	**0**	**0**	**0**	**0**	**0**	**0**	**37.500**

Einzeldarstellung der Investitionsmaßnahmen

Nr.	Einzeldarstellung der Investitionsmaßnahmen Einzahlungs- und Auszahlungsarten	Gesamtang. z. Maßnahme EUR	Bisher finanziert EUR	Ermächt. - Übertr. 2022 EUR	Ergebnis Vorvorjahr 2022 EUR	Ansatz 2023 EUR	Ansatz 2024 EUR	VE 2024 EUR	Ansatz 2025 EUR	VE 2025 EUR	Planung 2026 EUR	Planung 2027 EUR	Planung 2028 EUR	Finanz-bedarf weitere Jahre EUR
		1	2	3	4	5	6	7	8	9	10	11	12	13
Produkt:	**51100020-Städtebauliche Sanierungs- und Entwicklungsmaßnahmen - Teilhaushalt: THH 4 - Teilhaushalt 4 Bauen, Infrastruktur, Natur und öffentl. Einrichtungen**													
Maßnahme:	**1019-Liebenzeller Str. 28 (gemäß § 4 Abs. 4 GemHVO)**													
1	Einzahlungen aus Investitionszuwendungen	9.100	0	0		9.100	0	0	0	0	0	0	0	9.100
6	**= Summe der Einzahlungen aus Investitionstätigkeit (Summe aus Nummer 1 bis 5)**	**9.100**	**0**	**0**		**9.100**	**0**	**0**	**0**	**0**	**0**	**0**	**0**	**9.100**
11	- Auszahlungen für Investitionsförderungsmaßnahmen	15.200	0	0		15.200	0	0	0	0	0	0	0	15.200
13	**= Summe der Auszahlungen aus Investitionstätigkeit (Summe aus Nummer 7 bis 12)**	**15.200**	**0**	**0**		**15.200**	**0**	**0**	**0**	**0**	**0**	**0**	**0**	**15.200**
14	**= Saldo aus Investitionstätigkeit (Saldo aus Nummer 6 und 13)**	**-6.100**	**0**	**0**		**- 6.100**	**0**	**0**	**0**	**0**	**0**	**0**	**0**	**-6.100**
16	**= Gesamtkosten der Maßnahme (Summe aus Nummer 13 und 15)**	**15.200**	**0**	**0**		**15.200**	**0**	**0**	**0**	**0**	**0**	**0**	**0**	**15.200**

Einzeldarstellung der Investitionsmaßnahmen

Nr.	Einzeldarstellung der Investitionsmaßnahmen Einzahlungs- und Auszahlungsarten	Gesamtang. z. Maßnahme EUR	Bisher finanziert EUR	Ermächt. - Übertr. 2022 EUR	Ergebnis Vorvorjahr 2022 EUR	Ansatz 2023 EUR	Ansatz 2024 EUR	VE 2024 EUR	Ansatz 2025 EUR	VE 2025 EUR	Planung 2026 EUR	Planung 2027 EUR	Planung 2028 EUR	Finanz-bedarf weitere Jahre EUR
		1	2	3	4	5	6	7	8	9	10	11	12	13
Produkt:	**51100020-Städtebauliche Sanierungs- und Entwicklungsmaßnahmen - Teilhaushalt: THH 4 - Teilhaushalt 4 Bauen, Infrastruktur, Natur und öffentl. Einrichtungen**													
Maßnahme:	**2000-Dorfentwicklungsmaßnahmen Bieselsberg (gemäß § 4 Abs. 4 GemHVO)**													
7	- Auszahlungen für den Erwerb von Grundstücken und Gebäuden	100.000	0	0		0	0	0	0	0	0	0	0	100.000
13	**= Summe der Auszahlungen aus Investitionstätigkeit (Summe aus Nummer 7 bis 12)**	**100.000**	**0**	**0**		**0**	**0**	**0**	**0**	**0**	**0**	**0**	**0**	**100.000**
14	**= Saldo aus Investitionstätigkeit (Saldo aus Nummer 6 und 13)**	**-100.000**	**0**	**0**		**0**	**0**	**0**	**0**	**0**	**0**	**0**	**0**	**-100.000**
16	**= Gesamtkosten der Maßnahme (Summe aus Nummer 13 und 15)**	**100.000**	**0**	**0**		**0**	**0**	**0**	**0**	**0**	**0**	**0**	**0**	**100.000**

Einzeldarstellung der Investitionsmaßnahmen

Nr.	Einzeldarstellung der Investitionsmaßnahmen Einzahlungs- und Auszahlungsarten	Gesamtang. z. Maßnahme EUR	Bisher finanziert EUR	Ermächt. - Übertr. 2022 EUR	Ergebnis Vorvorjahr 2022 EUR	Ansatz 2023 EUR	Ansatz 2024 EUR	VE 2024 EUR	Ansatz 2025 EUR	VE 2025 EUR	Planung 2026 EUR	Planung 2027 EUR	Planung 2028 EUR	Finanz-bedarf weitere Jahre EUR
		1	2	3	4	5	6	7	8	9	10	11	12	13
Produkt: 52100000-Bauordnung und Denkmalschutz - Teilhaushalt: THH 4 - Teilhaushalt 4 Bauen, Infrastruktur, Natur und öffentl. Einrichtungen **Maßnahme: 0040-Erwerb von beweglichem Vermögen (gemäß § 4 Abs. 4 GemHVO)**														
9	- Auszahlungen für den Erwerb von beweglichem Sachvermögen	0	0	0		2.000	0	0	0	0	0	0	0	
13	**= Summe der Auszahlungen aus Investitionstätigkeit (Summe aus Nummer 7 bis 12)**	**0**	**0**	**0**		**2.000**	**0**	**0**	**0**	**0**	**0**	**0**	**0**	
14	**= Saldo aus Investitionstätigkeit (Saldo aus Nummer 6 und 13)**	**0**	**0**	**0**		**- 2.000**	**0**	**0**	**0**	**0**	**0**	**0**	**0**	
16	**= Gesamtkosten der Maßnahme (Summe aus Nummer 13 und 15)**	**0**	**0**	**0**		**2.000**	**0**	**0**	**0**	**0**	**0**	**0**	**0**	

Einzeldarstellung der Investitionsmaßnahmen

Nr.	Einzeldarstellung der Investitionsmaßnahmen Einzahlungs- und Auszahlungsarten	Gesamtang. z. Maßnahme EUR	Bisher finanziert EUR	Ermächt. - Übertr. 2022 EUR	Ergebnis Vorvorjahr 2022 EUR	Ansatz 2023 EUR	Ansatz 2024 EUR	VE 2024 EUR	Ansatz 2025 EUR	VE 2025 EUR	Planung 2026 EUR	Planung 2027 EUR	Planung 2028 EUR	Finanz-bedarf weitere Jahre EUR
		1	2	3	4	5	6	7	8	9	10	11	12	13
Produkt:	**52200000-Wohn- und Geschäftsgebäude - Teilhaushalt: THH 4 - Teilhaushalt 4 Bauen, Infrastruktur, Natur und öffentl. Einrichtungen**													
Maßnahme:	**2300-Fassadensanierung Kirchstraße 3 Bieselsberg (gemäß § 4 Abs. 4 GemHVO)**													
8	- Auszahlungen für Baumaßnahmen	50.000	0	0		0	0	0	0	0	0	0	0	50.000
13	**= Summe der Auszahlungen aus Investitionstätigkeit (Summe aus Nummer 7 bis 12)**	**50.000**	**0**	**0**		**0**	**0**	**0**	**0**	**0**	**0**	**0**	**0**	**50.000**
14	**= Saldo aus Investitionstätigkeit (Saldo aus Nummer 6 und 13)**	**-50.000**	**0**	**0**		**0**	**0**	**0**	**0**	**0**	**0**	**0**	**0**	**-50.000**
16	**= Gesamtkosten der Maßnahme (Summe aus Nummer 13 und 15)**	**50.000**	**0**	**0**		**0**	**0**	**0**	**0**	**0**	**0**	**0**	**0**	**50.000**

Einzeldarstellung der Investitionsmaßnahmen

Nr.	Einzeldarstellung der Investitionsmaßnahmen Einzahlungs- und Auszahlungsarten	Gesamtang. z. Maßnahme EUR	Bisher finanziert EUR	Ermächt. - Übertr. 2022 EUR	Ergebnis Vorvorjahr 2022 EUR	Ansatz 2023 EUR	Ansatz 2024 EUR	VE 2024 EUR	Ansatz 2025 EUR	VE 2025 EUR	Planung 2026 EUR	Planung 2027 EUR	Planung 2028 EUR	Finanz-bedarf weitere Jahre EUR
		1	2	3	4	5	6	7	8	9	10	11	12	13
Produkt:	**52200000-Wohn- und Geschäftsgebäude - Teilhaushalt: THH 4 - Teilhaushalt 4 Bauen, Infrastruktur, Natur und öffentl. Einrichtungen**													
Maßnahme:	**4401-Sanierung Gemeindegebäude Zollernstraße 15 (gemäß § 4 Abs. 4 GemHVO)**													
8	- Auszahlungen für Baumaßnahmen	75.000	0	0		0	0	0	0	0	0	0	0	75.000
13	**= Summe der Auszahlungen aus Investitionstätigkeit (Summe aus Nummer 7 bis 12)**	**75.000**	**0**	**0**		**0**	**0**	**0**	**0**	**0**	**0**	**0**	**0**	**75.000**
14	**= Saldo aus Investitionstätigkeit (Saldo aus Nummer 6 und 13)**	**-75.000**	**0**	**0**		**0**	**0**	**0**	**0**	**0**	**0**	**0**	**0**	**-75.000**
16	**= Gesamtkosten der Maßnahme (Summe aus Nummer 13 und 15)**	**75.000**	**0**	**0**		**0**	**0**	**0**	**0**	**0**	**0**	**0**	**0**	**75.000**

Einzeldarstellung der Investitionsmaßnahmen

Nr.	Einzeldarstellung der Investitionsmaßnahmen Einzahlungs- und Auszahlungsarten	Gesamtang. z. Maßnahme EUR	Bisher finanziert EUR	Ermächt. - Übertr. 2022 EUR	Ergebnis Vorvorjahr 2022 EUR	Ansatz 2023 EUR	Ansatz 2024 EUR	VE 2024 EUR	Ansatz 2025 EUR	VE 2025 EUR	Planung 2026 EUR	Planung 2027 EUR	Planung 2028 EUR	Finanz-bedarf weitere Jahre EUR
		1	2	3	4	5	6	7	8	9	10	11	12	13
Produkt:	**52200000-Wohn- und Geschäftsgebäude - Teilhaushalt: THH 4 - Teilhaushalt 4 Bauen, Infrastruktur, Natur und öffentl. Einrichtungen**													
Maßnahme:	**5500-Sanierung Münchner Straße 3 (gemäß § 4 Abs. 4 GemHVO)**													
8	- Auszahlungen für Baumaßnahmen	180.000	0	0		0	0	0	0	0	0	0	0	180.000
13	**= Summe der Auszahlungen aus Investitionstätigkeit (Summe aus Nummer 7 bis 12)**	**180.000**	**0**	**0**		**0**	**0**	**0**	**0**	**0**	**0**	**0**	**0**	**180.000**
14	**= Saldo aus Investitionstätigkeit (Saldo aus Nummer 6 und 13)**	**-180.000**	**0**	**0**		**0**	**0**	**0**	**0**	**0**	**0**	**0**	**0**	**-180.000**
16	**= Gesamtkosten der Maßnahme (Summe aus Nummer 13 und 15)**	**180.000**	**0**	**0**		**0**	**0**	**0**	**0**	**0**	**0**	**0**	**0**	**180.000**

Einzeldarstellung der Investitionsmaßnahmen

Nr.	Einzeldarstellung der Investitionsmaßnahmen Einzahlungs- und Auszahlungsarten	Gesamtang. z. Maßnahme EUR	Bisher finanziert EUR	Ermächt. - Übertr. 2022 EUR	Ergebnis Vorvorjahr 2022 EUR	Ansatz 2023 EUR	Ansatz 2024 EUR	VE 2024 EUR	Ansatz 2025 EUR	VE 2025 EUR	Planung 2026 EUR	Planung 2027 EUR	Planung 2028 EUR	Finanz-bedarf weitere Jahre EUR
		1	2	3	4	5	6	7	8	9	10	11	12	13
Produkt:	**53500000-Bereitstellung von Strom, Gas und Wasser - Teilhaushalt: THH 4 - Teilhaushalt 4 Bauen, Infrastruktur, Natur und öffentl. Einrichtungen**													
Maßnahme:	**1531-E-Ladestation Rathausvorplatz (gemäß § 4 Abs. 4 GemHVO)**													
8	- Auszahlungen für Baumaßnahmen	15.000	0	0		0	15.000	0	0	0	0	0	0	0
13	**= Summe der Auszahlungen aus Investitionstätigkeit (Summe aus Nummer 7 bis 12)**	**15.000**	**0**	**0**		**0**	**15.000**	**0**	**0**	**0**	**0**	**0**	**0**	**0**
14	**= Saldo aus Investitionstätigkeit (Saldo aus Nummer 6 und 13)**	**-15.000**	**0**	**0**		**0**	**-15.000**	**0**	**0**	**0**	**0**	**0**	**0**	**0**
16	**= Gesamtkosten der Maßnahme (Summe aus Nummer 13 und 15)**	**15.000**	**0**	**0**		**0**	**15.000**	**0**	**0**	**0**	**0**	**0**	**0**	**0**

Einzeldarstellung der Investitionsmaßnahmen

Nr.	Einzeldarstellung der Investitionsmaßnahmen Einzahlungs- und Auszahlungsarten	Gesamtang. z. Maßnahme EUR	Bisher finanziert EUR	Ermächt. - Übertr. 2022 EUR	Ergebnis Vorvorjahr 2022 EUR	Ansatz 2023 EUR	Ansatz 2024 EUR	VE 2024 EUR	Ansatz 2025 EUR	VE 2025 EUR	Planung 2026 EUR	Planung 2027 EUR	Planung 2028 EUR	Finanz-bedarf weitere Jahre EUR
		1	2	3	4	5	6	7	8	9	10	11	12	13
Produkt:	**53600100-Leitungsgebundene Breitbandinfrastruktur - Teilhaushalt: THH 4 - Teilhaushalt 4 Bauen, Infrastruktur, Natur und öffentl. Einrichtungen**													
Maßnahme:	**0100-Breitbandversorgung Gemeinde Schömberg (gemäß § 4 Abs. 4 GemHVO)**													
1	Einzahlungen aus Investitionszuwendungen	1.300.000	0	0		0	0	0	0	0	0	0	0	
6	**= Summe der Einzahlungen aus Investitionstätigkeit (Summe aus Nummer 1 bis 5)**	**1.300.000**	**0**	**0**		**0**	**0**	**0**	**0**	**0**	**0**	**0**	**0**	
8	- Auszahlungen für Baumaßnahmen	2.560.000	0	0		0	0	0	0	0	0	0	0	
13	**= Summe der Auszahlungen aus Investitionstätigkeit (Summe aus Nummer 7 bis 12)**	**2.560.000**	**0**	**0**		**0**	**0**	**0**	**0**	**0**	**0**	**0**	**0**	
14	**= Saldo aus Investitionstätigkeit (Saldo aus Nummer 6 und 13)**	**-1.260.000**	**0**	**0**		**0**	**0**	**0**	**0**	**0**	**0**	**0**	**0**	
16	**= Gesamtkosten der Maßnahme (Summe aus Nummer 13 und 15)**	**2.560.000**	**0**	**0**		**0**	**0**	**0**	**0**	**0**	**0**	**0**	**0**	

Einzeldarstellung der Investitionsmaßnahmen

Nr.	Einzeldarstellung der Investitionsmaßnahmen Einzahlungs- und Auszahlungsarten	Gesamtang. z. Maßnahme EUR	Bisher finanziert EUR	Ermächt. - Übertr. 2022 EUR	Ergebnis Vorvorjahr 2022 EUR	Ansatz 2023 EUR	Ansatz 2024 EUR	VE 2024 EUR	Ansatz 2025 EUR	VE 2025 EUR	Planung 2026 EUR	Planung 2027 EUR	Planung 2028 EUR	Finanz-bedarf weitere Jahre EUR
		1	2	3	4	5	6	7	8	9	10	11	12	13
Produkt: 53700100-Erddeponie Hauswald - Teilhaushalt: THH 4 - Teilhaushalt 4 Bauen, Infrastruktur, Natur und öffentl. Einrichtungen **Maßnahme: 0531-Kennzeichenerfassung Erddeponie (gemäß § 4 Abs. 4 GemHVO)**														
9	- Auszahlungen für den Erwerb von beweglichem Sachvermögen	10.000	0	0		10.000	0	0	0	0	0	0	0	10.000
13	**= Summe der Auszahlungen aus Investitionstätigkeit (Summe aus Nummer 7 bis 12)**	**10.000**	**0**	**0**		**10.000**	**0**	**0**	**0**	**0**	**0**	**0**	**0**	**10.000**
14	**= Saldo aus Investitionstätigkeit (Saldo aus Nummer 6 und 13)**	**-10.000**	**0**	**0**		**- 10.000**	**0**	**0**	**0**	**0**	**0**	**0**	**0**	**-10.000**
16	**= Gesamtkosten der Maßnahme (Summe aus Nummer 13 und 15)**	**10.000**	**0**	**0**		**10.000**	**0**	**0**	**0**	**0**	**0**	**0**	**0**	**10.000**

Einzeldarstellung der Investitionsmaßnahmen

Nr.	Einzeldarstellung der Investitionsmaßnahmen Einzahlungs- und Auszahlungsarten	Gesamtang. z. Maßnahme EUR	Bisher finanziert EUR	Ermächt. - Übertr. 2022 EUR	Ergebnis Vorvorjahr 2022 EUR	Ansatz 2023 EUR	Ansatz 2024 EUR	VE 2024 EUR	Ansatz 2025 EUR	VE 2025 EUR	Planung 2026 EUR	Planung 2027 EUR	Planung 2028 EUR	Finanz-bedarf weitere Jahre EUR
		1	2	3	4	5	6	7	8	9	10	11	12	13
Produkt:	**53800000-Ableitung und Reinigung von Abwasser - Teilhaushalt: THH 4 - Teilhaushalt 4 Bauen, Infrastruktur, Natur und öffentl. Einrichtungen**													
Maßnahme:	**0001-Finanzierungsmittel (Beiträge und ähnl. Entgelte) (gemäß § 4 Abs. 4 GemHVO)**													
2	+ Einzahlungen aus Investitionsbeiträgen und ähnlichen Entgelten für Investitionstätigkeit	0	0	0		210.000	65.000	0	20.000	0	20.000	20.000	20.000	
6	**= Summe der Einzahlungen aus Investitionstätigkeit (Summe aus Nummer 1 bis 5)**	**0**	**0**	**0**		**210.000**	**65.000**	**0**	**20.000**	**0**	**20.000**	**20.000**	**20.000**	
14	**= Saldo aus Investitionstätigkeit (Saldo aus Nummer 6 und 13)**	**0**	**0**	**0**		**210.000**	**65.000**	**0**	**20.000**	**0**	**20.000**	**20.000**	**20.000**	

Einzeldarstellung der Investitionsmaßnahmen

Nr.	Einzeldarstellung der Investitionsmaßnahmen Einzahlungs- und Auszahlungsarten	Gesamtang. z. Maßnahme EUR	Bisher finanziert EUR	Ermächt. - Übertr. 2022 EUR	Ergebnis Vorvorjahr 2022 EUR	Ansatz 2023 EUR	Ansatz 2024 EUR	VE 2024 EUR	Ansatz 2025 EUR	VE 2025 EUR	Planung 2026 EUR	Planung 2027 EUR	Planung 2028 EUR	Finanz-bedarf weitere Jahre EUR
		1	2	3	4	5	6	7	8	9	10	11	12	13
Produkt:	**53800000-Ableitung und Reinigung von Abwasser - Teilhaushalt: THH 4 - Teilhaushalt 4 Bauen, Infrastruktur, Natur und öffentl. Einrichtungen**													
Maßnahme:	**0500-Investtionskostenzuschuss Kläranlage Unterreichenbach, Phosphatanalyser (gemäß § 4 Abs. 4 GemHVO)**													
11	- Auszahlungen für Investitionsförderungsmaßnahmen	25.000	0	0		0	0	0	0	0	0	0	0	
13	**= Summe der Auszahlungen aus Investitionstätigkeit (Summe aus Nummer 7 bis 12)**	**25.000**	**0**	**0**		**0**	**0**	**0**	**0**	**0**	**0**	**0**	**0**	
14	**= Saldo aus Investitionstätigkeit (Saldo aus Nummer 6 und 13)**	**-25.000**	**0**	**0**		**0**	**0**	**0**	**0**	**0**	**0**	**0**	**0**	
16	**= Gesamtkosten der Maßnahme (Summe aus Nummer 13 und 15)**	**25.000**	**0**	**0**		**0**	**0**	**0**	**0**	**0**	**0**	**0**	**0**	

Einzeldarstellung der Investitionsmaßnahmen

Nr.	Einzeldarstellung der Investitionsmaßnahmen Einzahlungs- und Auszahlungsarten	Gesamtang. z. Maßnahme EUR	Bisher finanziert EUR	Ermächt. - Übertr. 2022 EUR	Ergebnis Vorvorjahr 2022 EUR	Ansatz 2023 EUR	Ansatz 2024 EUR	VE 2024 EUR	Ansatz 2025 EUR	VE 2025 EUR	Planung 2026 EUR	Planung 2027 EUR	Planung 2028 EUR	Finanz-bedarf weitere Jahre EUR
		1	2	3	4	5	6	7	8	9	10	11	12	13
Produkt:	**53800000-Ableitung und Reinigung von Abwasser - Teilhaushalt: THH 4 - Teilhaushalt 4 Bauen, Infrastruktur, Natur und öffentl. Einrichtungen**													
Maßnahme:	**1081-EMSR-Technik Kläranlage Schömberg (gemäß § 4 Abs. 4 GemHVO)**													
1	Einzahlungen aus Investitionszuwendungen	599.000	0	0		0	0	0	0	0	0	0	0	
6	**= Summe der Einzahlungen aus Investitionstätigkeit (Summe aus Nummer 1 bis 5)**	**599.000**	**0**	**0**		**0**	**0**	**0**	**0**	**0**	**0**	**0**	**0**	
8	- Auszahlungen für Baumaßnahmen	861.000	0	0		0	0	0	0	0	0	0	0	
13	**= Summe der Auszahlungen aus Investitionstätigkeit (Summe aus Nummer 7 bis 12)**	**861.000**	**0**	**0**		**0**	**0**	**0**	**0**	**0**	**0**	**0**	**0**	
14	**= Saldo aus Investitionstätigkeit (Saldo aus Nummer 6 und 13)**	**-262.000**	**0**	**0**		**0**	**0**	**0**	**0**	**0**	**0**	**0**	**0**	
16	**= Gesamtkosten der Maßnahme (Summe aus Nummer 13 und 15)**	**861.000**	**0**	**0**		**0**	**0**	**0**	**0**	**0**	**0**	**0**	**0**	

Einzeldarstellung der Investitionsmaßnahmen

Nr.	Einzeldarstellung der Investitionsmaßnahmen Einzahlungs- und Auszahlungsarten	Gesamtang. z. Maßnahme EUR	Bisher finanziert EUR	Ermächt. - Übertr. 2022 EUR	Ergebnis Vorvorjahr 2022 EUR	Ansatz 2023 EUR	Ansatz 2024 EUR	VE 2024 EUR	Ansatz 2025 EUR	VE 2025 EUR	Planung 2026 EUR	Planung 2027 EUR	Planung 2028 EUR	Finanz-bedarf weitere Jahre EUR
		1	2	3	4	5	6	7	8	9	10	11	12	13
Produkt:	**53800000-Ableitung und Reinigung von Abwasser - Teilhaushalt: THH 4 - Teilhaushalt 4 Bauen, Infrastruktur, Natur und öffentl. Einrichtungen**													
Maßnahme:	**1082-Phosphatanalyser (gemäß § 4 Abs. 4 GemHVO)**													
8	- Auszahlungen für Baumaßnahmen	20.000	0	0		0	0	0	0	0	0	0	0	
13	**= Summe der Auszahlungen aus Investitionstätigkeit (Summe aus Nummer 7 bis 12)**	**20.000**	**0**	**0**		**0**	**0**	**0**	**0**	**0**	**0**	**0**	**0**	
14	**= Saldo aus Investitionstätigkeit (Saldo aus Nummer 6 und 13)**	**-20.000**	**0**	**0**		**0**	**0**	**0**	**0**	**0**	**0**	**0**	**0**	
16	**= Gesamtkosten der Maßnahme (Summe aus Nummer 13 und 15)**	**20.000**	**0**	**0**		**0**	**0**	**0**	**0**	**0**	**0**	**0**	**0**	

Einzeldarstellung der Investitionsmaßnahmen

Nr.	Einzeldarstellung der Investitionsmaßnahmen Einzahlungs- und Auszahlungsarten	Gesamtang. z. Maßnahme EUR	Bisher finanziert EUR	Ermächt. - Übertr. 2022 EUR	Ergebnis Vorvorjahr 2022 EUR	Ansatz 2023 EUR	Ansatz 2024 EUR	VE 2024 EUR	Ansatz 2025 EUR	VE 2025 EUR	Planung 2026 EUR	Planung 2027 EUR	Planung 2028 EUR	Finanz-bedarf weitere Jahre EUR
		1	2	3	4	5	6	7	8	9	10	11	12	13
Produkt:	**53800000-Ableitung und Reinigung von Abwasser - Teilhaushalt: THH 4 - Teilhaushalt 4 Bauen, Infrastruktur, Natur und öffentl. Einrichtungen**													
Maßnahme:	**1083-Blockheizkraftwerk Kläranlage (gemäß § 4 Abs. 4 GemHVO)**													
8	- Auszahlungen für Baumaßnahmen	236.734	0	0		170.000	0	0	0	0	0	0	0	236.734
13	**= Summe der Auszahlungen aus Investitionstätigkeit (Summe aus Nummer 7 bis 12)**	**236.734**	**0**	**0**		**170.000**	**0**	**0**	**0**	**0**	**0**	**0**	**0**	**236.734**
14	**= Saldo aus Investitionstätigkeit (Saldo aus Nummer 6 und 13)**	**-236.734**	**0**	**0**		**- 170.000**	**0**	**0**	**0**	**0**	**0**	**0**	**0**	**-236.734**
16	**= Gesamtkosten der Maßnahme (Summe aus Nummer 13 und 15)**	**236.734**	**0**	**0**		**170.000**	**0**	**0**	**0**	**0**	**0**	**0**	**0**	**236.734**

Einzeldarstellung der Investitionsmaßnahmen

Nr.	Einzeldarstellung der Investitionsmaßnahmen Einzahlungs- und Auszahlungsarten	Gesamtang. z. Maßnahme EUR	Bisher finanziert EUR	Ermächt. - Übertr. 2022 EUR	Ergebnis Vorvorjahr 2022 EUR	Ansatz 2023 EUR	Ansatz 2024 EUR	VE 2024 EUR	Ansatz 2025 EUR	VE 2025 EUR	Planung 2026 EUR	Planung 2027 EUR	Planung 2028 EUR	Finanz-bedarf weitere Jahre EUR
		1	2	3	4	5	6	7	8	9	10	11	12	13
Produkt:	**53800000-Ableitung und Reinigung von Abwasser - Teilhaushalt: THH 4 - Teilhaushalt 4 Bauen, Infrastruktur, Natur und öffentl. Einrichtungen**													
Maßnahme:	**1085-Neubau Fällmitteltank KLA (gemäß § 4 Abs. 4 GemHVO)**													
8	- Auszahlungen für Baumaßnahmen	50.000	0	0		0	50.000	0	0	0	0	0	0	0
13	**= Summe der Auszahlungen aus Investitionstätigkeit (Summe aus Nummer 7 bis 12)**	**50.000**	**0**	**0**		**0**	**50.000**	**0**	**0**	**0**	**0**	**0**	**0**	**0**
14	**= Saldo aus Investitionstätigkeit (Saldo aus Nummer 6 und 13)**	**-50.000**	**0**	**0**		**0**	**-50.000**	**0**	**0**	**0**	**0**	**0**	**0**	**0**
16	**= Gesamtkosten der Maßnahme (Summe aus Nummer 13 und 15)**	**50.000**	**0**	**0**		**0**	**50.000**	**0**	**0**	**0**	**0**	**0**	**0**	**0**

Einzeldarstellung der Investitionsmaßnahmen

Nr.	Einzeldarstellung der Investitionsmaßnahmen Einzahlungs- und Auszahlungsarten	Gesamtang. z. Maßnahme EUR	Bisher finanziert EUR	Ermächt. - Übertr. 2022 EUR	Ergebnis Vorvorjahr 2022 EUR	Ansatz 2023 EUR	Ansatz 2024 EUR	VE 2024 EUR	Ansatz 2025 EUR	VE 2025 EUR	Planung 2026 EUR	Planung 2027 EUR	Planung 2028 EUR	Finanz-bedarf weitere Jahre EUR
		1	2	3	4	5	6	7	8	9	10	11	12	13
Produkt:	**53800000-Ableitung und Reinigung von Abwasser - Teilhaushalt: THH 4 - Teilhaushalt 4 Bauen, Infrastruktur, Natur und öffentl. Einrichtungen**													
Maßnahme:	**1086-Neubau Flockmittelstation KLA (gemäß § 4 Abs. 4 GemHVO)**													
8	- Auszahlungen für Baumaßnahmen	10.000	0	0		0	10.000	0	0	0	0	0	0	0
13	**= Summe der Auszahlungen aus Investitionstätigkeit (Summe aus Nummer 7 bis 12)**	**10.000**	**0**	**0**		**0**	**10.000**	**0**	**0**	**0**	**0**	**0**	**0**	**0**
14	**= Saldo aus Investitionstätigkeit (Saldo aus Nummer 6 und 13)**	**-10.000**	**0**	**0**		**0**	**-10.000**	**0**	**0**	**0**	**0**	**0**	**0**	**0**
16	**= Gesamtkosten der Maßnahme (Summe aus Nummer 13 und 15)**	**10.000**	**0**	**0**		**0**	**10.000**	**0**	**0**	**0**	**0**	**0**	**0**	**0**

Einzeldarstellung der Investitionsmaßnahmen

Nr.	Einzeldarstellung der Investitionsmaßnahmen Einzahlungs- und Auszahlungsarten	Gesamtang. z. Maßnahme EUR	Bisher finanziert EUR	Ermächt. - Übertr. 2022 EUR	Ergebnis Vorvorjahr 2022 EUR	Ansatz 2023 EUR	Ansatz 2024 EUR	VE 2024 EUR	Ansatz 2025 EUR	VE 2025 EUR	Planung 2026 EUR	Planung 2027 EUR	Planung 2028 EUR	Finanz-bedarf weitere Jahre EUR
		1	2	3	4	5	6	7	8	9	10	11	12	13
Produkt:	**53800000-Ableitung und Reinigung von Abwasser - Teilhaushalt: THH 4 - Teilhaushalt 4 Bauen, Infrastruktur, Natur und öffentl. Einrichtungen**													
Maßnahme:	**1087-Neuanschaffung Phosphatanalyser KLA (gemäß § 4 Abs. 4 GemHVO)**													
8	- Auszahlungen für Baumaßnahmen	50.000	0	0		0	0	0	0	50.000	50.000	0	0	0
13	**= Summe der Auszahlungen aus Investitionstätigkeit (Summe aus Nummer 7 bis 12)**	**50.000**	**0**	**0**		**0**	**0**	**0**	**0**	**50.000**	**50.000**	**0**	**0**	**0**
14	**= Saldo aus Investitionstätigkeit (Saldo aus Nummer 6 und 13)**	**-50.000**	**0**	**0**		**0**	**0**	**0**	**0**	**-50.000**	**-50.000**	**0**	**0**	**0**
16	**= Gesamtkosten der Maßnahme (Summe aus Nummer 13 und 15)**	**50.000**	**0**	**0**		**0**	**0**	**0**	**0**	**50.000**	**50.000**	**0**	**0**	**0**

Einzeldarstellung der Investitionsmaßnahmen

Nr.	Einzeldarstellung der Investitionsmaßnahmen Einzahlungs- und Auszahlungsarten	Gesamtang. z. Maßnahme EUR	Bisher finanziert EUR	Ermächt. - Übertr. 2022 EUR	Ergebnis Vorvorjahr 2022 EUR	Ansatz 2023 EUR	Ansatz 2024 EUR	VE 2024 EUR	Ansatz 2025 EUR	VE 2025 EUR	Planung 2026 EUR	Planung 2027 EUR	Planung 2028 EUR	Finanz-bedarf weitere Jahre EUR
		1	2	3	4	5	6	7	8	9	10	11	12	13
Produkt:	**53800000-Ableitung und Reinigung von Abwasser - Teilhaushalt: THH 4 - Teilhaushalt 4 Bauen, Infrastruktur, Natur und öffentl. Einrichtungen**													
Maßnahme:	**1143-Kanal Bühlhof (gemäß § 4 Abs. 4 GemHVO)**													
8	- Auszahlungen für Baumaßnahmen	173.000	0	0		0	0	0	0	0	0	0	0	173.000
13	**= Summe der Auszahlungen aus Investitionstätigkeit (Summe aus Nummer 7 bis 12)**	**173.000**	**0**	**0**		**0**	**0**	**0**	**0**	**0**	**0**	**0**	**0**	**173.000**
14	**= Saldo aus Investitionstätigkeit (Saldo aus Nummer 6 und 13)**	**-173.000**	**0**	**0**		**0**	**0**	**0**	**0**	**0**	**0**	**0**	**0**	**-173.000**
16	**= Gesamtkosten der Maßnahme (Summe aus Nummer 13 und 15)**	**173.000**	**0**	**0**		**0**	**0**	**0**	**0**	**0**	**0**	**0**	**0**	**173.000**

Einzeldarstellung der Investitionsmaßnahmen

Nr.	Einzeldarstellung der Investitionsmaßnahmen Einzahlungs- und Auszahlungsarten	Gesamtang. z. Maßnahme EUR	Bisher finanziert EUR	Ermächt. - Übertr. 2022 EUR	Ergebnis Vorvorjahr 2022 EUR	Ansatz 2023 EUR	Ansatz 2024 EUR	VE 2024 EUR	Ansatz 2025 EUR	VE 2025 EUR	Planung 2026 EUR	Planung 2027 EUR	Planung 2028 EUR	Finanz-bedarf weitere Jahre EUR
		1	2	3	4	5	6	7	8	9	10	11	12	13
Produkt:	**53800000-Ableitung und Reinigung von Abwasser - Teilhaushalt: THH 4 - Teilhaushalt 4 Bauen, Infrastruktur, Natur und öffentl. Einrichtungen**													
Maßnahme:	**1156-Kanal Brunnenstraße (Liebenzeller Str. Fichtenweg)** **(gemäß § 4 Abs. 4 GemHVO)**													
8	- Auszahlungen für Baumaßnahmen	104.000	0	0		0	0	0	0	0	0	0	0	104.000
13	**= Summe der Auszahlungen aus Investitionstätigkeit (Summe aus Nummer 7 bis 12)**	**104.000**	**0**	**0**		**0**	**0**	**0**	**0**	**0**	**0**	**0**	**0**	**104.000**
14	**= Saldo aus Investitionstätigkeit (Saldo aus Nummer 6 und 13)**	**-104.000**	**0**	**0**		**0**	**0**	**0**	**0**	**0**	**0**	**0**	**0**	**-104.000**
16	**= Gesamtkosten der Maßnahme (Summe aus Nummer 13 und 15)**	**104.000**	**0**	**0**		**0**	**0**	**0**	**0**	**0**	**0**	**0**	**0**	**104.000**

Einzeldarstellung der Investitionsmaßnahmen

Nr.	Einzeldarstellung der Investitionsmaßnahmen Einzahlungs- und Auszahlungsarten	Gesamtang. z. Maßnahme EUR	Bisher finanziert EUR	Ermächt. - Übertr. 2022 EUR	Ergebnis Vorvorjahr 2022 EUR	Ansatz 2023 EUR	Ansatz 2024 EUR	VE 2024 EUR	Ansatz 2025 EUR	VE 2025 EUR	Planung 2026 EUR	Planung 2027 EUR	Planung 2028 EUR	Finanz-bedarf weitere Jahre EUR
		1	2	3	4	5	6	7	8	9	10	11	12	13
Produkt:	**53800000-Ableitung und Reinigung von Abwasser - Teilhaushalt: THH 4 - Teilhaushalt 4 Bauen, Infrastruktur, Natur und öffentl. Einrichtungen**													
Maßnahme:	**1157-Regenwasserkanal Brunnenstraße (SILOAH) (gemäß § 4 Abs. 4 GemHVO)**													
8	- Auszahlungen für Baumaßnahmen	60.000	0	0		0	0	0	60.000	0	0	0	0	0
13	**= Summe der Auszahlungen aus Investitionstätigkeit (Summe aus Nummer 7 bis 12)**	**60.000**	**0**	**0**		**0**	**0**	**0**	**60.000**	**0**	**0**	**0**	**0**	**0**
14	**= Saldo aus Investitionstätigkeit (Saldo aus Nummer 6 und 13)**	**-60.000**	**0**	**0**		**0**	**0**	**0**	**-60.000**	**0**	**0**	**0**	**0**	**0**
16	**= Gesamtkosten der Maßnahme (Summe aus Nummer 13 und 15)**	**60.000**	**0**	**0**		**0**	**0**	**0**	**60.000**	**0**	**0**	**0**	**0**	**0**

Einzeldarstellung der Investitionsmaßnahmen

Nr.	Einzeldarstellung der Investitionsmaßnahmen Einzahlungs- und Auszahlungsarten	Gesamtang. z. Maßnahme EUR	Bisher finanziert EUR	Ermächt. - Übertr. 2022 EUR	Ergebnis Vorvorjahr 2022 EUR	Ansatz 2023 EUR	Ansatz 2024 EUR	VE 2024 EUR	Ansatz 2025 EUR	VE 2025 EUR	Planung 2026 EUR	Planung 2027 EUR	Planung 2028 EUR	Finanz-bedarf weitere Jahre EUR
		1	2	3	4	5	6	7	8	9	10	11	12	13
Produkt:	**53800000-Ableitung und Reinigung von Abwasser - Teilhaushalt: THH 4 - Teilhaushalt 4 Bauen, Infrastruktur, Natur und öffentl. Einrichtungen**													
Maßnahme:	**1164-Kanal Schillerstraße (Lindenstraße, Beethovenstraße) (gemäß § 4 Abs. 4 GemHVO)**													
8	- Auszahlungen für Baumaßnahmen	305.000	0	0		0	0	0	0	0	0	0	0	305.000
13	**= Summe der Auszahlungen aus Investitionstätigkeit (Summe aus Nummer 7 bis 12)**	**305.000**	**0**	**0**		**0**	**0**	**0**	**0**	**0**	**0**	**0**	**0**	**305.000**
14	**= Saldo aus Investitionstätigkeit (Saldo aus Nummer 6 und 13)**	**-305.000**	**0**	**0**		**0**	**0**	**0**	**0**	**0**	**0**	**0**	**0**	**-305.000**
16	**= Gesamtkosten der Maßnahme (Summe aus Nummer 13 und 15)**	**305.000**	**0**	**0**		**0**	**0**	**0**	**0**	**0**	**0**	**0**	**0**	**305.000**

Gemeinde Schömberg
Planjahr 2024

Einzeldarstellung der Investitionsmaßnahmen

Nr.	Einzeldarstellung der Investitionsmaßnahmen Einzahlungs- und Auszahlungsarten	Gesamtang. z. Maßnahme EUR	Bisher finanziert EUR	Ermächt. - Übertr. 2022 EUR	Ergebnis Vorvorjahr 2022 EUR	Ansatz 2023 EUR	Ansatz 2024 EUR	VE 2024 EUR	Ansatz 2025 EUR	VE 2025 EUR	Planung 2026 EUR	Planung 2027 EUR	Planung 2028 EUR	Finanz-bedarf weitere Jahre EUR
		1	2	3	4	5	6	7	8	9	10	11	12	13
Produkt:	**53800000-Ableitung und Reinigung von Abwasser - Teilhaushalt: THH 4 - Teilhaushalt 4 Bauen, Infrastruktur, Natur und öffentl. Einrichtungen**													
Maßnahme:	**1167-Kanal Poststraße (Kreisverkehr Waldstraße) (gemäß § 4 Abs. 4 GemHVO)**													
8	- Auszahlungen für Baumaßnahmen	200.000	0	0		0	0	0	0	0	0	0	0	200.000
13	**= Summe der Auszahlungen aus Investitionstätigkeit (Summe aus Nummer 7 bis 12)**	**200.000**	**0**	**0**		**0**	**0**	**0**	**0**	**0**	**0**	**0**	**0**	**200.000**
14	**= Saldo aus Investitionstätigkeit (Saldo aus Nummer 6 und 13)**	**-200.000**	**0**	**0**		**0**	**0**	**0**	**0**	**0**	**0**	**0**	**0**	**-200.000**
16	**= Gesamtkosten der Maßnahme (Summe aus Nummer 13 und 15)**	**200.000**	**0**	**0**		**0**	**0**	**0**	**0**	**0**	**0**	**0**	**0**	**200.000**

Einzeldarstellung der Investitionsmaßnahmen

Nr.	Einzeldarstellung der Investitionsmaßnahmen Einzahlungs- und Auszahlungsarten	Gesamtang. z. Maßnahme EUR	Bisher finanziert EUR	Ermächt. - Übertr. 2022 EUR	Ergebnis Vorvorjahr 2022 EUR	Ansatz 2023 EUR	Ansatz 2024 EUR	VE 2024 EUR	Ansatz 2025 EUR	VE 2025 EUR	Planung 2026 EUR	Planung 2027 EUR	Planung 2028 EUR	Finanz-bedarf weitere Jahre EUR
		1	2	3	4	5	6	7	8	9	10	11	12	13
Produkt:	**53800000-Ableitung und Reinigung von Abwasser - Teilhaushalt: THH 4 - Teilhaushalt 4 Bauen, Infrastruktur, Natur und öffentl. Einrichtungen**													
Maßnahme:	**1201-Überflutungsschutz Missenweg (gemäß § 4 Abs. 4 GemHVO)**													
8	- Auszahlungen für Baumaßnahmen	385.000	0	0		20.000	0	0	0	0	0	0	0	385.000
13	**= Summe der Auszahlungen aus Investitionstätigkeit (Summe aus Nummer 7 bis 12)**	**385.000**	**0**	**0**		**20.000**	**0**	**0**	**0**	**0**	**0**	**0**	**0**	**385.000**
14	**= Saldo aus Investitionstätigkeit (Saldo aus Nummer 6 und 13)**	**-385.000**	**0**	**0**		**- 20.000**	**0**	**0**	**0**	**0**	**0**	**0**	**0**	**-385.000**
16	**= Gesamtkosten der Maßnahme (Summe aus Nummer 13 und 15)**	**385.000**	**0**	**0**		**20.000**	**0**	**0**	**0**	**0**	**0**	**0**	**0**	**385.000**

Einzeldarstellung der Investitionsmaßnahmen

Nr.	Einzeldarstellung der Investitionsmaßnahmen Einzahlungs- und Auszahlungsarten	Gesamtang. z. Maßnahme EUR	Bisher finanziert EUR	Ermächt. - Übertr. 2022 EUR	Ergebnis Vorvorjahr 2022 EUR	Ansatz 2023 EUR	Ansatz 2024 EUR	VE 2024 EUR	Ansatz 2025 EUR	VE 2025 EUR	Planung 2026 EUR	Planung 2027 EUR	Planung 2028 EUR	Finanz-bedarf weitere Jahre EUR
		1	2	3	4	5	6	7	8	9	10	11	12	13
Produkt:	**53800000-Ableitung und Reinigung von Abwasser - Teilhaushalt: THH 4 - Teilhaushalt 4 Bauen, Infrastruktur, Natur und öffentl. Einrichtungen**													
Maßnahme:	**2001-Erneuerung Kanal Turnstraße (gemäß § 4 Abs. 4 GemHVO)**													
8	- Auszahlungen für Baumaßnahmen	530.000	0	0		0	0	0	0	0	79.500	450.500	0	0
13	**= Summe der Auszahlungen aus Investitionstätigkeit (Summe aus Nummer 7 bis 12)**	**530.000**	**0**	**0**		**0**	**0**	**0**	**0**	**0**	**79.500**	**450.500**	**0**	**0**
14	**= Saldo aus Investitionstätigkeit (Saldo aus Nummer 6 und 13)**	**-530.000**	**0**	**0**		**0**	**0**	**0**	**0**	**0**	**-79.500**	**-450.500**	**0**	**0**
16	**= Gesamtkosten der Maßnahme (Summe aus Nummer 13 und 15)**	**530.000**	**0**	**0**		**0**	**0**	**0**	**0**	**0**	**79.500**	**450.500**	**0**	**0**

Einzeldarstellung der Investitionsmaßnahmen

Nr.	Einzeldarstellung der Investitionsmaßnahmen Einzahlungs- und Auszahlungsarten	Gesamtang. z. Maßnahme EUR	Bisher finanziert EUR	Ermächt. - Übertr. 2022 EUR	Ergebnis Vorvorjahr 2022 EUR	Ansatz 2023 EUR	Ansatz 2024 EUR	VE 2024 EUR	Ansatz 2025 EUR	VE 2025 EUR	Planung 2026 EUR	Planung 2027 EUR	Planung 2028 EUR	Finanz-bedarf weitere Jahre EUR
		1	2	3	4	5	6	7	8	9	10	11	12	13
Produkt:	**53800000-Ableitung und Reinigung von Abwasser - Teilhaushalt: THH 4 - Teilhaushalt 4 Bauen, Infrastruktur, Natur und öffentl. Einrichtungen**													
Maßnahme:	**2226-Erneuerung Kirchstraße Kanalisation (gemäß § 4 Abs. 4 GemHVO)**													
8	- Auszahlungen für Baumaßnahmen	617.000	0	0		0	0	0	0	0	92.600	524.400	0	0
13	**= Summe der Auszahlungen aus Investitionstätigkeit (Summe aus Nummer 7 bis 12)**	**617.000**	**0**	**0**		**0**	**0**	**0**	**0**	**0**	**92.600**	**524.400**	**0**	**0**
14	**= Saldo aus Investitionstätigkeit (Saldo aus Nummer 6 und 13)**	**-617.000**	**0**	**0**		**0**	**0**	**0**	**0**	**0**	**-92.600**	**-524.400**	**0**	**0**
16	**= Gesamtkosten der Maßnahme (Summe aus Nummer 13 und 15)**	**617.000**	**0**	**0**		**0**	**0**	**0**	**0**	**0**	**92.600**	**524.400**	**0**	**0**

Einzeldarstellung der Investitionsmaßnahmen

Nr.	Einzeldarstellung der Investitionsmaßnahmen Einzahlungs- und Auszahlungsarten	Gesamtang. z. Maßnahme EUR	Bisher finanziert EUR	Ermächt. - Übertr. 2022 EUR	Ergebnis Vorvorjahr 2022 EUR	Ansatz 2023 EUR	Ansatz 2024 EUR	VE 2024 EUR	Ansatz 2025 EUR	VE 2025 EUR	Planung 2026 EUR	Planung 2027 EUR	Planung 2028 EUR	Finanz-bedarf weitere Jahre EUR
		1	2	3	4	5	6	7	8	9	10	11	12	13
Produkt:	**53800000-Ableitung und Reinigung von Abwasser - Teilhaushalt: THH 4 - Teilhaushalt 4 Bauen, Infrastruktur, Natur und öffentl. Einrichtungen**													
Maßnahme:	**2300-Kanalerneuerung OD Bieselsberg Friedenstraße (gemäß § 4 Abs. 4 GemHVO)**													
8	- Auszahlungen für Baumaßnahmen	205.000	0	0		0	0	0	0	0	0	0	0	205.000
13	**= Summe der Auszahlungen aus Investitionstätigkeit (Summe aus Nummer 7 bis 12)**	**205.000**	**0**	**0**		**0**	**0**	**0**	**0**	**0**	**0**	**0**	**0**	**205.000**
14	**= Saldo aus Investitionstätigkeit (Saldo aus Nummer 6 und 13)**	**-205.000**	**0**	**0**		**0**	**0**	**0**	**0**	**0**	**0**	**0**	**0**	**-205.000**
16	**= Gesamtkosten der Maßnahme (Summe aus Nummer 13 und 15)**	**205.000**	**0**	**0**		**0**	**0**	**0**	**0**	**0**	**0**	**0**	**0**	**205.000**

Einzeldarstellung der Investitionsmaßnahmen

Nr.	Einzeldarstellung der Investitionsmaßnahmen Einzahlungs- und Auszahlungsarten	Gesamtang. z. Maßnahme EUR	Bisher finanziert EUR	Ermächt. - Übertr. 2022 EUR	Ergebnis Vorvorjahr 2022 EUR	Ansatz 2023 EUR	Ansatz 2024 EUR	VE 2024 EUR	Ansatz 2025 EUR	VE 2025 EUR	Planung 2026 EUR	Planung 2027 EUR	Planung 2028 EUR	Finanz-bedarf weitere Jahre EUR
		1	2	3	4	5	6	7	8	9	10	11	12	13
Produkt:	**53800000-Ableitung und Reinigung von Abwasser - Teilhaushalt: THH 4 - Teilhaushalt 4 Bauen, Infrastruktur, Natur und öffentl. Einrichtungen**													
Maßnahme:	**3321-Kanal Jägerweg (gemäß § 4 Abs. 4 GemHVO)**													
8	- Auszahlungen für Baumaßnahmen	150.000	0	0		0	0	0	0	0	0	0	0	150.000
13	**= Summe der Auszahlungen aus Investitionstätigkeit (Summe aus Nummer 7 bis 12)**	**150.000**	**0**	**0**		**0**	**0**	**0**	**0**	**0**	**0**	**0**	**0**	**150.000**
14	**= Saldo aus Investitionstätigkeit (Saldo aus Nummer 6 und 13)**	**-150.000**	**0**	**0**		**0**	**0**	**0**	**0**	**0**	**0**	**0**	**0**	**-150.000**
16	**= Gesamtkosten der Maßnahme (Summe aus Nummer 13 und 15)**	**150.000**	**0**	**0**		**0**	**0**	**0**	**0**	**0**	**0**	**0**	**0**	**150.000**

Einzeldarstellung der Investitionsmaßnahmen

Nr.	Einzeldarstellung der Investitionsmaßnahmen Einzahlungs- und Auszahlungsarten	Gesamtang. z. Maßnahme EUR	Bisher finanziert EUR	Ermächt. - Übertr. 2022 EUR	Ergebnis Vorvorjahr 2022 EUR	Ansatz 2023 EUR	Ansatz 2024 EUR	VE 2024 EUR	Ansatz 2025 EUR	VE 2025 EUR	Planung 2026 EUR	Planung 2027 EUR	Planung 2028 EUR	Finanz-bedarf weitere Jahre EUR
		1	2	3	4	5	6	7	8	9	10	11	12	13
Produkt:	**53800000-Ableitung und Reinigung von Abwasser - Teilhaushalt: THH 4 - Teilhaushalt 4 Bauen, Infrastruktur, Natur und öffentl. Einrichtungen**													
Maßnahme:	**3332-Kanal Zum Felsenmeer (gemäß § 4 Abs. 4 GemHVO)**													
8	- Auszahlungen für Baumaßnahmen	220.000	0	0		0	0	0	0	0	0	0	0	220.000
13	**= Summe der Auszahlungen aus Investitionstätigkeit (Summe aus Nummer 7 bis 12)**	**220.000**	**0**	**0**		**0**	**0**	**0**	**0**	**0**	**0**	**0**	**0**	**220.000**
14	**= Saldo aus Investitionstätigkeit (Saldo aus Nummer 6 und 13)**	**-220.000**	**0**	**0**		**0**	**0**	**0**	**0**	**0**	**0**	**0**	**0**	**-220.000**
16	**= Gesamtkosten der Maßnahme (Summe aus Nummer 13 und 15)**	**220.000**	**0**	**0**		**0**	**0**	**0**	**0**	**0**	**0**	**0**	**0**	**220.000**

Einzeldarstellung der Investitionsmaßnahmen

Nr.	Einzeldarstellung der Investitionsmaßnahmen Einzahlungs- und Auszahlungsarten	Gesamtang. z. Maßnahme EUR	Bisher finanziert EUR	Ermächt. - Übertr. 2022 EUR	Ergebnis Vorvorjahr 2022 EUR	Ansatz 2023 EUR	Ansatz 2024 EUR	VE 2024 EUR	Ansatz 2025 EUR	VE 2025 EUR	Planung 2026 EUR	Planung 2027 EUR	Planung 2028 EUR	Finanz-bedarf weitere Jahre EUR
		1	2	3	4	5	6	7	8	9	10	11	12	13
Produkt:	**53800000-Ableitung und Reinigung von Abwasser - Teilhaushalt: THH 4 - Teilhaushalt 4 Bauen, Infrastruktur, Natur und öffentl. Einrichtungen**													
Maßnahme:	**4520-Erschließung Baugebiet Hausäcker Oberlengenhardt (gemäß § 4 Abs. 4 GemHVO)**													
8	- Auszahlungen für Baumaßnahmen	1.299.600	0	0		937.600	0	0	0	0	0	0	0	1.299.600
13	**= Summe der Auszahlungen aus Investitionstätigkeit (Summe aus Nummer 7 bis 12)**	**1.299.600**	**0**	**0**		**937.600**	**0**	**0**	**0**	**0**	**0**	**0**	**0**	**1.299.600**
14	**= Saldo aus Investitionstätigkeit (Saldo aus Nummer 6 und 13)**	**-1.299.600**	**0**	**0**		**- 937.600**	**0**	**0**	**0**	**0**	**0**	**0**	**0**	**-1.299.600**
16	**= Gesamtkosten der Maßnahme (Summe aus Nummer 13 und 15)**	**1.299.600**	**0**	**0**		**937.600**	**0**	**0**	**0**	**0**	**0**	**0**	**0**	**1.299.600**

Einzeldarstellung der Investitionsmaßnahmen

Nr.	Einzeldarstellung der Investitionsmaßnahmen Einzahlungs- und Auszahlungsarten	Gesamtang. z. Maßnahme EUR	Bisher finanziert EUR	Ermächt. - Übertr. 2022 EUR	Ergebnis Vorvorjahr 2022 EUR	Ansatz 2023 EUR	Ansatz 2024 EUR	VE 2024 EUR	Ansatz 2025 EUR	VE 2025 EUR	Planung 2026 EUR	Planung 2027 EUR	Planung 2028 EUR	Finanz-bedarf weitere Jahre EUR
		1	2	3	4	5	6	7	8	9	10	11	12	13
Produkt:	**53800000-Ableitung und Reinigung von Abwasser - Teilhaushalt: THH 4 - Teilhaushalt 4 Bauen, Infrastruktur, Natur und öffentl. Einrichtungen**													
Maßnahme:	**4600-Kanalsanierung Hauptstraße offene und geschlossene Bauweise (gemäß § 4 Abs. 4 GemHVO)**													
1	Einzahlungen aus Investitionszuwendungen	0	0	0		65.000	0	0	0	0	0	0	0	0
6	**= Summe der Einzahlungen aus Investitionstätigkeit (Summe aus Nummer 1 bis 5)**	**0**	**0**	**0**		**65.000**	**0**	**0**	**0**	**0**	**0**	**0**	**0**	**0**
8	- Auszahlungen für Baumaßnahmen	165.000	0	0		120.000	0	0	0	0	0	0	0	165.000
13	**= Summe der Auszahlungen aus Investitionstätigkeit (Summe aus Nummer 7 bis 12)**	**165.000**	**0**	**0**		**120.000**	**0**	**0**	**0**	**0**	**0**	**0**	**0**	**165.000**
14	**= Saldo aus Investitionstätigkeit (Saldo aus Nummer 6 und 13)**	**-165.000**	**0**	**0**		**- 55.000**	**0**	**0**	**0**	**0**	**0**	**0**	**0**	**-165.000**
16	**= Gesamtkosten der Maßnahme (Summe aus Nummer 13 und 15)**	**165.000**	**0**	**0**		**120.000**	**0**	**0**	**0**	**0**	**0**	**0**	**0**	**165.000**

Einzeldarstellung der Investitionsmaßnahmen

Nr.	Einzeldarstellung der Investitionsmaßnahmen Einzahlungs- und Auszahlungsarten	Gesamtang. z. Maßnahme EUR	Bisher finanziert EUR	Ermächt. - Übertr. 2022 EUR	Ergebnis Vorvorjahr 2022 EUR	Ansatz 2023 EUR	Ansatz 2024 EUR	VE 2024 EUR	Ansatz 2025 EUR	VE 2025 EUR	Planung 2026 EUR	Planung 2027 EUR	Planung 2028 EUR	Finanz-bedarf weitere Jahre EUR
		1	2	3	4	5	6	7	8	9	10	11	12	13
Produkt:	**53800000-Ableitung und Reinigung von Abwasser - Teilhaushalt: THH 4 - Teilhaushalt 4 Bauen, Infrastruktur, Natur und öffentl. Einrichtungen**													
Maßnahme:	**4620-Kanalauswechslung WSG Zone II in Oberlengenhardt (gemäß § 4 Abs. 4 GemHVO)**													
1	Einzahlungen aus Investitionszuwendungen	1.560.000	0	0		0	0	0	500.000	0	1.060.000	0	0	0
6	**= Summe der Einzahlungen aus Investitionstätigkeit (Summe aus Nummer 1 bis 5)**	**1.560.000**	**0**	**0**		**0**	**0**	**0**	**500.000**	**0**	**1.060.000**	**0**	**0**	**0**
8	- Auszahlungen für Baumaßnahmen	2.600.000	0	0		50.000	50.000	2.550.000	1.550.000	0	1.000.000	0	0	0
13	**= Summe der Auszahlungen aus Investitionstätigkeit (Summe aus Nummer 7 bis 12)**	**2.600.000**	**0**	**0**		**50.000**	**50.000**	**2.550.000**	**1.550.000**	**0**	**1.000.000**	**0**	**0**	**0**
14	**= Saldo aus Investitionstätigkeit (Saldo aus Nummer 6 und 13)**	**-1.040.000**	**0**	**0**		**- 50.000**	**-50.000**	**-2.550.000**	**-1.050.000**	**0**	**60.000**	**0**	**0**	**0**
16	**= Gesamtkosten der Maßnahme (Summe aus Nummer 13 und 15)**	**2.600.000**	**0**	**0**		**50.000**	**50.000**	**2.550.000**	**1.550.000**	**0**	**1.000.000**	**0**	**0**	**0**

53800000 Ableitung und Reinigung von Abwasser 4620 Kanalauswechslung WSG Zone II in Oberlengenhardt 78720000 Tiefbaumaßnahmen	
Sperrvermerk	Maßnahme darf erst nach Eingang Zuschussbescheid begonnen werden

Einzeldarstellung der Investitionsmaßnahmen

Nr.	Einzeldarstellung der Investitionsmaßnahmen Einzahlungs- und Auszahlungsarten	Gesamtang. z. Maßnahme EUR	Bisher finanziert EUR	Ermächt. - Übertr. 2022 EUR	Ergebnis Vorvorjahr 2022 EUR	Ansatz 2023 EUR	Ansatz 2024 EUR	VE 2024 EUR	Ansatz 2025 EUR	VE 2025 EUR	Planung 2026 EUR	Planung 2027 EUR	Planung 2028 EUR	Finanz-bedarf weitere Jahre EUR
		1	2	3	4	5	6	7	8	9	10	11	12	13
Produkt:	**53800000-Ableitung und Reinigung von Abwasser - Teilhaushalt: THH 4 - Teilhaushalt 4 Bauen, Infrastruktur, Natur und öffentl. Einrichtungen**													
Maßnahme:	**4650-Quellfassung Hauptstraße Haus Nr. 11 Fremdwasserbeseitigung (gemäß § 4 Abs. 4 GemHVO)**													
8	- Auszahlungen für Baumaßnahmen	15.000	0	0		0	0	0	0	0	0	0	0	
13	**= Summe der Auszahlungen aus Investitionstätigkeit (Summe aus Nummer 7 bis 12)**	**15.000**	**0**	**0**		**0**	**0**	**0**	**0**	**0**	**0**	**0**	**0**	
14	**= Saldo aus Investitionstätigkeit (Saldo aus Nummer 6 und 13)**	**-15.000**	**0**	**0**		**0**	**0**	**0**	**0**	**0**	**0**	**0**	**0**	
16	**= Gesamtkosten der Maßnahme (Summe aus Nummer 13 und 15)**	**15.000**	**0**	**0**		**0**	**0**	**0**	**0**	**0**	**0**	**0**	**0**	

Einzeldarstellung der Investitionsmaßnahmen

Nr.	Einzeldarstellung der Investitionsmaßnahmen Einzahlungs- und Auszahlungsarten	Gesamtang. z. Maßnahme EUR	Bisher finanziert EUR	Ermächt. - Übertr. 2022 EUR	Ergebnis Vorvorjahr 2022 EUR	Ansatz 2023 EUR	Ansatz 2024 EUR	VE 2024 EUR	Ansatz 2025 EUR	VE 2025 EUR	Planung 2026 EUR	Planung 2027 EUR	Planung 2028 EUR	Finanz-bedarf weitere Jahre EUR
		1	2	3	4	5	6	7	8	9	10	11	12	13
Produkt:	**53800000-Ableitung und Reinigung von Abwasser - Teilhaushalt: THH 4 - Teilhaushalt 4 Bauen, Infrastruktur, Natur und öffentl. Einrichtungen**													
Maßnahme:	**5523-Kanal Calwer Straße (gemäß § 4 Abs. 4 GemHVO)**													
8	- Auszahlungen für Baumaßnahmen	92.000	0	0		0	0	0	0	0	0	0	0	92.000
13	**= Summe der Auszahlungen aus Investitionstätigkeit (Summe aus Nummer 7 bis 12)**	**92.000**	**0**	**0**		**0**	**0**	**0**	**0**	**0**	**0**	**0**	**0**	**92.000**
14	**= Saldo aus Investitionstätigkeit (Saldo aus Nummer 6 und 13)**	**-92.000**	**0**	**0**		**0**	**0**	**0**	**0**	**0**	**0**	**0**	**0**	**-92.000**
16	**= Gesamtkosten der Maßnahme (Summe aus Nummer 13 und 15)**	**92.000**	**0**	**0**		**0**	**0**	**0**	**0**	**0**	**0**	**0**	**0**	**92.000**

Einzeldarstellung der Investitionsmaßnahmen

Nr.	Einzeldarstellung der Investitionsmaßnahmen Einzahlungs- und Auszahlungsarten	Gesamtang. z. Maßnahme EUR	Bisher finanziert EUR	Ermächt. - Übertr. 2022 EUR	Ergebnis Vorvorjahr 2022 EUR	Ansatz 2023 EUR	Ansatz 2024 EUR	VE 2024 EUR	Ansatz 2025 EUR	VE 2025 EUR	Planung 2026 EUR	Planung 2027 EUR	Planung 2028 EUR	Finanz-bedarf weitere Jahre EUR
		1	2	3	4	5	6	7	8	9	10	11	12	13
Produkt:	**53800000-Ableitung und Reinigung von Abwasser - Teilhaushalt: THH 4 - Teilhaushalt 4 Bauen, Infrastruktur, Natur und öffentl. Einrichtungen**													
Maßnahme:	**5528-Kanal Eulenweg (gemäß § 4 Abs. 4 GemHVO)**													
8	- Auszahlungen für Baumaßnahmen	162.000	0	0		0	0	0	0	0	0	0	0	162.000
13	**= Summe der Auszahlungen aus Investitionstätigkeit (Summe aus Nummer 7 bis 12)**	**162.000**	**0**	**0**		**0**	**0**	**0**	**0**	**0**	**0**	**0**	**0**	**162.000**
14	**= Saldo aus Investitionstätigkeit (Saldo aus Nummer 6 und 13)**	**-162.000**	**0**	**0**		**0**	**0**	**0**	**0**	**0**	**0**	**0**	**0**	**-162.000**
16	**= Gesamtkosten der Maßnahme (Summe aus Nummer 13 und 15)**	**162.000**	**0**	**0**		**0**	**0**	**0**	**0**	**0**	**0**	**0**	**0**	**162.000**

Einzeldarstellung der Investitionsmaßnahmen

Nr.	Einzeldarstellung der Investitionsmaßnahmen Einzahlungs- und Auszahlungsarten	Gesamtang. z. Maßnahme EUR	Bisher finanziert EUR	Ermächt. - Übertr. 2022 EUR	Ergebnis Vorvorjahr 2022 EUR	Ansatz 2023 EUR	Ansatz 2024 EUR	VE 2024 EUR	Ansatz 2025 EUR	VE 2025 EUR	Planung 2026 EUR	Planung 2027 EUR	Planung 2028 EUR	Finanz-bedarf weitere Jahre EUR
		1	2	3	4	5	6	7	8	9	10	11	12	13
Produkt:	**54100100-Straßen, Wege und Plätze - Teilhaushalt: THH 4 - Teilhaushalt 4 Bauen, Infrastruktur, Natur und öffentl. Einrichtungen**													
Maßnahme:	**1103-Ortskernsanierung Schömberg III (gemäß § 4 Abs. 4 GemHVO)**													
1	Einzahlungen aus Investitionszuwendungen	1.900.000	0	0		0	0	0	0	0	0	0	0	1.900.000
6	**= Summe der Einzahlungen aus Investitionstätigkeit (Summe aus Nummer 1 bis 5)**	**1.900.000**	**0**	**0**		**0**	**0**	**0**	**0**	**0**	**0**	**0**	**0**	**1.900.000**
8	- Auszahlungen für Baumaßnahmen	3.311.000	0	0		0	0	0	0	0	0	0	0	3.311.000
13	**= Summe der Auszahlungen aus Investitionstätigkeit (Summe aus Nummer 7 bis 12)**	**3.311.000**	**0**	**0**		**0**	**0**	**0**	**0**	**0**	**0**	**0**	**0**	**3.311.000**
14	**= Saldo aus Investitionstätigkeit (Saldo aus Nummer 6 und 13)**	**-1.411.000**	**0**	**0**		**0**	**0**	**0**	**0**	**0**	**0**	**0**	**0**	**-1.411.000**
16	**= Gesamtkosten der Maßnahme (Summe aus Nummer 13 und 15)**	**3.311.000**	**0**	**0**		**0**	**0**	**0**	**0**	**0**	**0**	**0**	**0**	**3.311.000**

Einzeldarstellung der Investitionsmaßnahmen

Nr.	Einzeldarstellung der Investitionsmaßnahmen Einzahlungs- und Auszahlungsarten	Gesamtang. z. Maßnahme EUR	Bisher finanziert EUR	Ermächt. - Übertr. 2022 EUR	Ergebnis Vorvorjahr 2022 EUR	Ansatz 2023 EUR	Ansatz 2024 EUR	VE 2024 EUR	Ansatz 2025 EUR	VE 2025 EUR	Planung 2026 EUR	Planung 2027 EUR	Planung 2028 EUR	Finanz-bedarf weitere Jahre EUR
		1	2	3	4	5	6	7	8	9	10	11	12	13
Produkt:	**54100100-Straßen, Wege und Plätze - Teilhaushalt: THH 4 - Teilhaushalt 4 Bauen, Infrastruktur, Natur und öffentl. Einrichtungen**													
Maßnahme:	**1132-Brunnenstraße (Liebenzell.-BFW Zentrum 2) (gemäß § 4 Abs. 4 GemHVO)**													
8	- Auszahlungen für Baumaßnahmen	330.000	0	0		0	0	0	0	0	0	0	0	330.000
13	**= Summe der Auszahlungen aus Investitionstätigkeit (Summe aus Nummer 7 bis 12)**	**330.000**	**0**	**0**		**0**	**0**	**0**	**0**	**0**	**0**	**0**	**0**	**330.000**
14	**= Saldo aus Investitionstätigkeit (Saldo aus Nummer 6 und 13)**	**-330.000**	**0**	**0**		**0**	**0**	**0**	**0**	**0**	**0**	**0**	**0**	**-330.000**
16	**= Gesamtkosten der Maßnahme (Summe aus Nummer 13 und 15)**	**330.000**	**0**	**0**		**0**	**0**	**0**	**0**	**0**	**0**	**0**	**0**	**330.000**

Einzeldarstellung der Investitionsmaßnahmen

Nr.	Einzeldarstellung der Investitionsmaßnahmen Einzahlungs- und Auszahlungsarten	Gesamtang. z. Maßnahme EUR	Bisher finanziert EUR	Ermächt. - Übertr. 2022 EUR	Ergebnis Vorvorjahr 2022 EUR	Ansatz 2023 EUR	Ansatz 2024 EUR	VE 2024 EUR	Ansatz 2025 EUR	VE 2025 EUR	Planung 2026 EUR	Planung 2027 EUR	Planung 2028 EUR	Finanz-bedarf weitere Jahre EUR
		1	2	3	4	5	6	7	8	9	10	11	12	13
Produkt: 54100100-Straßen, Wege und Plätze - Teilhaushalt: THH 4 - Teilhaushalt 4 Bauen, Infrastruktur, Natur und öffentl. Einrichtungen **Maßnahme: 1143-Erschließung Bühlhof (gemäß § 4 Abs. 4 GemHVO)**														
2	+ Einzahlungen aus Investitionsbeiträgen und ähnlichen Entgelten für Investitionstätigkeit	166.000	0	0		0	0	0	0	0	0	0	0	166.000
6	**= Summe der Einzahlungen aus Investitionstätigkeit (Summe aus Nummer 1 bis 5)**	**166.000**	**0**	**0**		**0**	**0**	**0**	**0**	**0**	**0**	**0**	**0**	**166.000**
8	- Auszahlungen für Baumaßnahmen	351.000	0	0		0	0	0	0	0	0	0	0	351.000
13	**= Summe der Auszahlungen aus Investitionstätigkeit (Summe aus Nummer 7 bis 12)**	**351.000**	**0**	**0**		**0**	**0**	**0**	**0**	**0**	**0**	**0**	**0**	**351.000**
14	**= Saldo aus Investitionstätigkeit (Saldo aus Nummer 6 und 13)**	**-185.000**	**0**	**0**		**0**	**0**	**0**	**0**	**0**	**0**	**0**	**0**	**-185.000**
16	**= Gesamtkosten der Maßnahme (Summe aus Nummer 13 und 15)**	**351.000**	**0**	**0**		**0**	**0**	**0**	**0**	**0**	**0**	**0**	**0**	**351.000**

Einzeldarstellung der Investitionsmaßnahmen

Nr.	Einzeldarstellung der Investitionsmaßnahmen Einzahlungs- und Auszahlungsarten	Gesamtang. z. Maßnahme EUR	Bisher finanziert EUR	Ermächt. - Übertr. 2022 EUR	Ergebnis Vorvorjahr 2022 EUR	Ansatz 2023 EUR	Ansatz 2024 EUR	VE 2024 EUR	Ansatz 2025 EUR	VE 2025 EUR	Planung 2026 EUR	Planung 2027 EUR	Planung 2028 EUR	Finanz-bedarf weitere Jahre EUR
		1	2	3	4	5	6	7	8	9	10	11	12	13
Produkt:	**54100100-Straßen, Wege und Plätze - Teilhaushalt: THH 4 - Teilhaushalt 4 Bauen, Infrastruktur, Natur und öffentl. Einrichtungen**													
Maßnahme:	**1156-Brunnenstr. (Liebenz.-Fichtenweg) (gemäß § 4 Abs. 4 GemHVO)**													
2	+ Einzahlungen aus Investitionsbeiträgen und ähnlichen Entgelten für Investitionstätigkeit	178.000	0	0		0	0	0	0	0	0	0	0	178.000
6	**= Summe der Einzahlungen aus Investitionstätigkeit (Summe aus Nummer 1 bis 5)**	**178.000**	**0**	**0**		**0**	**0**	**0**	**0**	**0**	**0**	**0**	**0**	**178.000**
8	- Auszahlungen für Baumaßnahmen	251.115	0	0		0	0	0	0	0	0	0	0	251.115
13	**= Summe der Auszahlungen aus Investitionstätigkeit (Summe aus Nummer 7 bis 12)**	**251.115**	**0**	**0**		**0**	**0**	**0**	**0**	**0**	**0**	**0**	**0**	**251.115**
14	**= Saldo aus Investitionstätigkeit (Saldo aus Nummer 6 und 13)**	**-73.115**	**0**	**0**		**0**	**0**	**0**	**0**	**0**	**0**	**0**	**0**	**-73.115**
16	**= Gesamtkosten der Maßnahme (Summe aus Nummer 13 und 15)**	**251.115**	**0**	**0**		**0**	**0**	**0**	**0**	**0**	**0**	**0**	**0**	**251.115**

Einzeldarstellung der Investitionsmaßnahmen

Nr.	Einzeldarstellung der Investitionsmaßnahmen Einzahlungs- und Auszahlungsarten	Gesamtang. z. Maßnahme EUR	Bisher finanziert EUR	Ermächt. - Übertr. 2022 EUR	Ergebnis Vorvorjahr 2022 EUR	Ansatz 2023 EUR	Ansatz 2024 EUR	VE 2024 EUR	Ansatz 2025 EUR	VE 2025 EUR	Planung 2026 EUR	Planung 2027 EUR	Planung 2028 EUR	Finanz-bedarf weitere Jahre EUR
		1	2	3	4	5	6	7	8	9	10	11	12	13
Produkt:	**54100100-Straßen, Wege und Plätze - Teilhaushalt: THH 4 - Teilhaushalt 4 Bauen, Infrastruktur, Natur und öffentl. Einrichtungen**													
Maßnahme:	**1164-Ausbau Schillerstraße (Linden- und Beethovenstraße) (gemäß § 4 Abs. 4 GemHVO)**													
8	- Auszahlungen für Baumaßnahmen	667.000	0	0		0	0	0	0	0	0	0	0	667.000
13	**= Summe der Auszahlungen aus Investitionstätigkeit (Summe aus Nummer 7 bis 12)**	**667.000**	**0**	**0**		**0**	**0**	**0**	**0**	**0**	**0**	**0**	**0**	**667.000**
14	**= Saldo aus Investitionstätigkeit (Saldo aus Nummer 6 und 13)**	**-667.000**	**0**	**0**		**0**	**0**	**0**	**0**	**0**	**0**	**0**	**0**	**-667.000**
16	**= Gesamtkosten der Maßnahme (Summe aus Nummer 13 und 15)**	**667.000**	**0**	**0**		**0**	**0**	**0**	**0**	**0**	**0**	**0**	**0**	**667.000**

Einzeldarstellung der Investitionsmaßnahmen

Nr.	Einzeldarstellung der Investitionsmaßnahmen Einzahlungs- und Auszahlungsarten	Gesamtang. z. Maßnahme EUR	Bisher finanziert EUR	Ermächt. - Übertr. 2022 EUR	Ergebnis Vorvorjahr 2022 EUR	Ansatz 2023 EUR	Ansatz 2024 EUR	VE 2024 EUR	Ansatz 2025 EUR	VE 2025 EUR	Planung 2026 EUR	Planung 2027 EUR	Planung 2028 EUR	Finanz-bedarf weitere Jahre EUR
		1	2	3	4	5	6	7	8	9	10	11	12	13
Produkt:	**54100100-Straßen, Wege und Plätze - Teilhaushalt: THH 4 - Teilhaushalt 4 Bauen, Infrastruktur, Natur und öffentl. Einrichtungen**													
Maßnahme:	**1167-Ausbau Poststraße (Kreisverkehr Waldstraße) (gemäß § 4 Abs. 4 GemHVO)**													
8	- Auszahlungen für Baumaßnahmen	400.000	0	0		0	0	0	0	0	0	0	0	400.000
13	**= Summe der Auszahlungen aus Investitionstätigkeit (Summe aus Nummer 7 bis 12)**	**400.000**	**0**	**0**		**0**	**0**	**0**	**0**	**0**	**0**	**0**	**0**	**400.000**
14	**= Saldo aus Investitionstätigkeit (Saldo aus Nummer 6 und 13)**	**-400.000**	**0**	**0**		**0**	**0**	**0**	**0**	**0**	**0**	**0**	**0**	**-400.000**
16	**= Gesamtkosten der Maßnahme (Summe aus Nummer 13 und 15)**	**400.000**	**0**	**0**		**0**	**0**	**0**	**0**	**0**	**0**	**0**	**0**	**400.000**

Gemeinde Schömberg
Planjahr 2024

Einzeldarstellung der Investitionsmaßnahmen

Nr.	Einzeldarstellung der Investitionsmaßnahmen Einzahlungs- und Auszahlungsarten	Gesamtang. z. Maßnahme EUR	Bisher finanziert EUR	Ermächt. - Übertr. 2022 EUR	Ergebnis Vorvorjahr 2022 EUR	Ansatz 2023 EUR	Ansatz 2024 EUR	VE 2024 EUR	Ansatz 2025 EUR	VE 2025 EUR	Planung 2026 EUR	Planung 2027 EUR	Planung 2028 EUR	Finanz-bedarf weitere Jahre EUR
		1	2	3	4	5	6	7	8	9	10	11	12	13
Produkt:	**54100100-Straßen, Wege und Plätze - Teilhaushalt: THH 4 - Teilhaushalt 4 Bauen, Infrastruktur, Natur und öffentl. Einrichtungen**													
Maßnahme:	**1172-Kreisverkehr Neue MItte (gemäß § 4 Abs. 4 GemHVO)**													
1	Einzahlungen aus Investitionszuwendungen	0	0	0		0	0	0	0	0	9.900	9.900	9.900	-29.700
6	**= Summe der Einzahlungen aus Investitionstätigkeit (Summe aus Nummer 1 bis 5)**	**0**	**0**	**0**		**0**	**0**	**0**	**0**	**0**	**9.900**	**9.900**	**9.900**	**-29.700**
8	- Auszahlungen für Baumaßnahmen	416.625	0	0		0	0	0	0	0	16.500	16.500	16.500	367.125
13	**= Summe der Auszahlungen aus Investitionstätigkeit (Summe aus Nummer 7 bis 12)**	**416.625**	**0**	**0**		**0**	**0**	**0**	**0**	**0**	**16.500**	**16.500**	**16.500**	**367.125**
14	**= Saldo aus Investitionstätigkeit (Saldo aus Nummer 6 und 13)**	**-416.625**	**0**	**0**		**0**	**0**	**0**	**0**	**0**	**-6.600**	**-6.600**	**-6.600**	**-396.825**
16	**= Gesamtkosten der Maßnahme (Summe aus Nummer 13 und 15)**	**416.625**	**0**	**0**		**0**	**0**	**0**	**0**	**0**	**16.500**	**16.500**	**16.500**	**367.125**

Einzeldarstellung der Investitionsmaßnahmen

Nr.	Einzeldarstellung der Investitionsmaßnahmen Einzahlungs- und Auszahlungsarten	Gesamtang. z. Maßnahme EUR	Bisher finanziert EUR	Ermächt. - Übertr. 2022 EUR	Ergebnis Vorvorjahr 2022 EUR	Ansatz 2023 EUR	Ansatz 2024 EUR	VE 2024 EUR	Ansatz 2025 EUR	VE 2025 EUR	Planung 2026 EUR	Planung 2027 EUR	Planung 2028 EUR	Finanz-bedarf weitere Jahre EUR
		1	2	3	4	5	6	7	8	9	10	11	12	13
Produkt:	**54100100-Straßen, Wege und Plätze - Teilhaushalt: THH 4 - Teilhaushalt 4 Bauen, Infrastruktur, Natur und öffentl. Einrichtungen**													
Maßnahme:	**2222-Ausbau Unterreichenbacher Straße (bis Forsthaus) (gemäß § 4 Abs. 4 GemHVO)**													
2	+ Einzahlungen aus Investitionsbeiträgen und ähnlichen Entgelten für Investitionstätigkeit	120.000	0	0		0	0	0	0	0	0	120.000	0	0
6	**= Summe der Einzahlungen aus Investitionstätigkeit (Summe aus Nummer 1 bis 5)**	**120.000**	**0**	**0**		**0**	**0**	**0**	**0**	**0**	**0**	**120.000**	**0**	**0**
8	- Auszahlungen für Baumaßnahmen	513.921	3.921	0		0	0	0	0	0	10.000	500.000	0	0
13	**= Summe der Auszahlungen aus Investitionstätigkeit (Summe aus Nummer 7 bis 12)**	**513.921**	**3.921**	**0**		**0**	**0**	**0**	**0**	**0**	**10.000**	**500.000**	**0**	**0**
14	**= Saldo aus Investitionstätigkeit (Saldo aus Nummer 6 und 13)**	**-393.921**	**-3.921**	**0**		**0**	**0**	**0**	**0**	**0**	**-10.000**	**-380.000**	**0**	**0**
16	**= Gesamtkosten der Maßnahme (Summe aus Nummer 13 und 15)**	**513.921**	**3.921**	**0**		**0**	**0**	**0**	**0**	**0**	**10.000**	**500.000**	**0**	**0**

Einzeldarstellung der Investitionsmaßnahmen

Nr.	Einzeldarstellung der Investitionsmaßnahmen Einzahlungs- und Auszahlungsarten	Gesamtang. z. Maßnahme EUR	Bisher finanziert EUR	Ermächt. - Übertr. 2022 EUR	Ergebnis Vorvorjahr 2022 EUR	Ansatz 2023 EUR	Ansatz 2024 EUR	VE 2024 EUR	Ansatz 2025 EUR	VE 2025 EUR	Planung 2026 EUR	Planung 2027 EUR	Planung 2028 EUR	Finanz-bedarf weitere Jahre EUR
		1	2	3	4	5	6	7	8	9	10	11	12	13
Produkt:	**54100100-Straßen, Wege und Plätze - Teilhaushalt: THH 4 - Teilhaushalt 4 Bauen, Infrastruktur, Natur und öffentl. Einrichtungen**													
Maßnahme:	**2223-Deckensanierung Kirchstraße, Torstraße, Schauinslandstraße (gemäß § 4 Abs. 4 GemHVO)**													
8	- Auszahlungen für Baumaßnahmen	100.000	0	0		0	0	0	0	0	0	0	0	100.000
13	**= Summe der Auszahlungen aus Investitionstätigkeit (Summe aus Nummer 7 bis 12)**	**100.000**	**0**	**0**		**0**	**0**	**0**	**0**	**0**	**0**	**0**	**0**	**100.000**
14	**= Saldo aus Investitionstätigkeit (Saldo aus Nummer 6 und 13)**	**-100.000**	**0**	**0**		**0**	**0**	**0**	**0**	**0**	**0**	**0**	**0**	**-100.000**
16	**= Gesamtkosten der Maßnahme (Summe aus Nummer 13 und 15)**	**100.000**	**0**	**0**		**0**	**0**	**0**	**0**	**0**	**0**	**0**	**0**	**100.000**

Einzeldarstellung der Investitionsmaßnahmen

Nr.	Einzeldarstellung der Investitionsmaßnahmen Einzahlungs- und Auszahlungsarten	Gesamtang. z. Maßnahme EUR	Bisher finanziert EUR	Ermächt. - Übertr. 2022 EUR	Ergebnis Vorvorjahr 2022 EUR	Ansatz 2023 EUR	Ansatz 2024 EUR	VE 2024 EUR	Ansatz 2025 EUR	VE 2025 EUR	Planung 2026 EUR	Planung 2027 EUR	Planung 2028 EUR	Finanz-bedarf weitere Jahre EUR
		1	2	3	4	5	6	7	8	9	10	11	12	13
Produkt:	**54100100-Straßen, Wege und Plätze - Teilhaushalt: THH 4 - Teilhaushalt 4 Bauen, Infrastruktur, Natur und öffentl. Einrichtungen**													
Maßnahme:	**2225-Sanierung Turnstraße (gemäß § 4 Abs. 4 GemHVO)**													
8	- Auszahlungen für Baumaßnahmen	556.000	0	0		0	0	0	0	0	83.400	472.600	0	0
13	**= Summe der Auszahlungen aus Investitionstätigkeit (Summe aus Nummer 7 bis 12)**	**556.000**	**0**	**0**		**0**	**0**	**0**	**0**	**0**	**83.400**	**472.600**	**0**	**0**
14	**= Saldo aus Investitionstätigkeit (Saldo aus Nummer 6 und 13)**	**-556.000**	**0**	**0**		**0**	**0**	**0**	**0**	**0**	**-83.400**	**-472.600**	**0**	**0**
16	**= Gesamtkosten der Maßnahme (Summe aus Nummer 13 und 15)**	**556.000**	**0**	**0**		**0**	**0**	**0**	**0**	**0**	**83.400**	**472.600**	**0**	**0**

Einzeldarstellung der Investitionsmaßnahmen

Nr.	Einzeldarstellung der Investitionsmaßnahmen Einzahlungs- und Auszahlungsarten	Gesamtang. z. Maßnahme EUR	Bisher finanziert EUR	Ermächt. - Übertr. 2022 EUR	Ergebnis Vorvorjahr 2022 EUR	Ansatz 2023 EUR	Ansatz 2024 EUR	VE 2024 EUR	Ansatz 2025 EUR	VE 2025 EUR	Planung 2026 EUR	Planung 2027 EUR	Planung 2028 EUR	Finanz-bedarf weitere Jahre EUR
		1	2	3	4	5	6	7	8	9	10	11	12	13
Produkt:	**54100100-Straßen, Wege und Plätze - Teilhaushalt: THH 4 - Teilhaushalt 4 Bauen, Infrastruktur, Natur und öffentl. Einrichtungen**													
Maßnahme:	**2226-Erneuerung Kirchstraße (gemäß § 4 Abs. 4 GemHVO)**													
8	- Auszahlungen für Baumaßnahmen	610.000	0	0		0	0	0	0	0	91.500	518.500	0	0
13	**= Summe der Auszahlungen aus Investitionstätigkeit (Summe aus Nummer 7 bis 12)**	**610.000**	**0**	**0**		**0**	**0**	**0**	**0**	**0**	**91.500**	**518.500**	**0**	**0**
14	**= Saldo aus Investitionstätigkeit (Saldo aus Nummer 6 und 13)**	**-610.000**	**0**	**0**		**0**	**0**	**0**	**0**	**0**	**-91.500**	**-518.500**	**0**	**0**
16	**= Gesamtkosten der Maßnahme (Summe aus Nummer 13 und 15)**	**610.000**	**0**	**0**		**0**	**0**	**0**	**0**	**0**	**91.500**	**518.500**	**0**	**0**

Einzeldarstellung der Investitionsmaßnahmen

Nr.	Einzeldarstellung der Investitionsmaßnahmen Einzahlungs- und Auszahlungsarten	Gesamtang. z. Maßnahme EUR	Bisher finanziert EUR	Ermächt. - Übertr. 2022 EUR	Ergebnis Vorvorjahr 2022 EUR	Ansatz 2023 EUR	Ansatz 2024 EUR	VE 2024 EUR	Ansatz 2025 EUR	VE 2025 EUR	Planung 2026 EUR	Planung 2027 EUR	Planung 2028 EUR	Finanz-bedarf weitere Jahre EUR
		1	2	3	4	5	6	7	8	9	10	11	12	13
Produkt:	**54100100-Straßen, Wege und Plätze - Teilhaushalt: THH 4 - Teilhaushalt 4 Bauen, Infrastruktur, Natur und öffentl. Einrichtungen**													
Maßnahme:	**2300-Straßenerneuerung OD Bieselsberg Friedenstraße (gemäß § 4 Abs. 4 GemHVO)**													
8	- Auszahlungen für Baumaßnahmen	305.000	0	0		0	0	0	0	0	0	0	0	305.000
13	**= Summe der Auszahlungen aus Investitionstätigkeit (Summe aus Nummer 7 bis 12)**	**305.000**	**0**	**0**		**0**	**0**	**0**	**0**	**0**	**0**	**0**	**0**	**305.000**
14	**= Saldo aus Investitionstätigkeit (Saldo aus Nummer 6 und 13)**	**-305.000**	**0**	**0**		**0**	**0**	**0**	**0**	**0**	**0**	**0**	**0**	**-305.000**
16	**= Gesamtkosten der Maßnahme (Summe aus Nummer 13 und 15)**	**305.000**	**0**	**0**		**0**	**0**	**0**	**0**	**0**	**0**	**0**	**0**	**305.000**

Einzeldarstellung der Investitionsmaßnahmen

Nr.	Einzeldarstellung der Investitionsmaßnahmen Einzahlungs- und Auszahlungsarten	Gesamtang. z. Maßnahme EUR	Bisher finanziert EUR	Ermächt. - Übertr. 2022 EUR	Ergebnis Vorvorjahr 2022 EUR	Ansatz 2023 EUR	Ansatz 2024 EUR	VE 2024 EUR	Ansatz 2025 EUR	VE 2025 EUR	Planung 2026 EUR	Planung 2027 EUR	Planung 2028 EUR	Finanz-bedarf weitere Jahre EUR
		1	2	3	4	5	6	7	8	9	10	11	12	13
Produkt: 54100100-Straßen, Wege und Plätze - Teilhaushalt: THH 4 - Teilhaushalt 4 Bauen, Infrastruktur, Natur und öffentl. Einrichtungen **Maßnahme: 3321-Erschließung Jägerweg (gemäß § 4 Abs. 4 GemHVO)**														
2	+ Einzahlungen aus Investitionsbeiträgen und ähnlichen Entgelten für Investitionstätigkeit	190.000	0	0		0	0	0	0	0	0	0	0	190.000
6	**= Summe der Einzahlungen aus Investitionstätigkeit (Summe aus Nummer 1 bis 5)**	**190.000**	**0**	**0**		**0**	**0**	**0**	**0**	**0**	**0**	**0**	**0**	**190.000**
8	- Auszahlungen für Baumaßnahmen	200.000	0	0		0	0	0	0	0	0	0	0	200.000
13	**= Summe der Auszahlungen aus Investitionstätigkeit (Summe aus Nummer 7 bis 12)**	**200.000**	**0**	**0**		**0**	**0**	**0**	**0**	**0**	**0**	**0**	**0**	**200.000**
14	**= Saldo aus Investitionstätigkeit (Saldo aus Nummer 6 und 13)**	**-10.000**	**0**	**0**		**0**	**0**	**0**	**0**	**0**	**0**	**0**	**0**	**-10.000**
16	**= Gesamtkosten der Maßnahme (Summe aus Nummer 13 und 15)**	**200.000**	**0**	**0**		**0**	**0**	**0**	**0**	**0**	**0**	**0**	**0**	**200.000**

Einzeldarstellung der Investitionsmaßnahmen

Nr.	Einzeldarstellung der Investitionsmaßnahmen Einzahlungs- und Auszahlungsarten	Gesamtang. z. Maßnahme EUR	Bisher finanziert EUR	Ermächt. - Übertr. 2022 EUR	Ergebnis Vorvorjahr 2022 EUR	Ansatz 2023 EUR	Ansatz 2024 EUR	VE 2024 EUR	Ansatz 2025 EUR	VE 2025 EUR	Planung 2026 EUR	Planung 2027 EUR	Planung 2028 EUR	Finanz-bedarf weitere Jahre EUR
		1	2	3	4	5	6	7	8	9	10	11	12	13
Produkt:	**54100100-Straßen, Wege und Plätze - Teilhaushalt: THH 4 - Teilhaushalt 4 Bauen, Infrastruktur, Natur und öffentl. Einrichtungen**													
Maßnahme:	**3332-Ausbau Zum Feldenmeer (gemäß § 4 Abs. 4 GemHVO)**													
8	- Auszahlungen für Baumaßnahmen	210.000	0	0		0	0	0	0	0	0	0	0	210.000
13	**= Summe der Auszahlungen aus Investitionstätigkeit (Summe aus Nummer 7 bis 12)**	**210.000**	**0**	**0**		**0**	**0**	**0**	**0**	**0**	**0**	**0**	**0**	**210.000**
14	**= Saldo aus Investitionstätigkeit (Saldo aus Nummer 6 und 13)**	**-210.000**	**0**	**0**		**0**	**0**	**0**	**0**	**0**	**0**	**0**	**0**	**-210.000**
16	**= Gesamtkosten der Maßnahme (Summe aus Nummer 13 und 15)**	**210.000**	**0**	**0**		**0**	**0**	**0**	**0**	**0**	**0**	**0**	**0**	**210.000**

Einzeldarstellung der Investitionsmaßnahmen

Nr.	Einzeldarstellung der Investitionsmaßnahmen Einzahlungs- und Auszahlungsarten	Gesamtang. z. Maßnahme EUR	Bisher finanziert EUR	Ermächt. - Übertr. 2022 EUR	Ergebnis Vorvorjahr 2022 EUR	Ansatz 2023 EUR	Ansatz 2024 EUR	VE 2024 EUR	Ansatz 2025 EUR	VE 2025 EUR	Planung 2026 EUR	Planung 2027 EUR	Planung 2028 EUR	Finanz-bedarf weitere Jahre EUR
		1	2	3	4	5	6	7	8	9	10	11	12	13
Produkt:	**54100100-Straßen, Wege und Plätze - Teilhaushalt: THH 4 - Teilhaushalt 4 Bauen, Infrastruktur, Natur und öffentl. Einrichtungen**													
Maßnahme:	**3334-Sanierung Flieder- und Forchenstraße (gemäß § 4 Abs. 4 GemHVO)**													
8	- Auszahlungen für Baumaßnahmen	103.000	0	0		0	0	0	0	0	0	0	0	103.000
13	**= Summe der Auszahlungen aus Investitionstätigkeit (Summe aus Nummer 7 bis 12)**	**103.000**	**0**	**0**		**0**	**0**	**0**	**0**	**0**	**0**	**0**	**0**	**103.000**
14	**= Saldo aus Investitionstätigkeit (Saldo aus Nummer 6 und 13)**	**-103.000**	**0**	**0**		**0**	**0**	**0**	**0**	**0**	**0**	**0**	**0**	**-103.000**
16	**= Gesamtkosten der Maßnahme (Summe aus Nummer 13 und 15)**	**103.000**	**0**	**0**		**0**	**0**	**0**	**0**	**0**	**0**	**0**	**0**	**103.000**

Einzeldarstellung der Investitionsmaßnahmen

Nr.	Einzeldarstellung der Investitionsmaßnahmen Einzahlungs- und Auszahlungsarten	Gesamtang. z. Maßnahme EUR	Bisher finanziert EUR	Ermächt. - Übertr. 2022 EUR	Ergebnis Vorvorjahr 2022 EUR	Ansatz 2023 EUR	Ansatz 2024 EUR	VE 2024 EUR	Ansatz 2025 EUR	VE 2025 EUR	Planung 2026 EUR	Planung 2027 EUR	Planung 2028 EUR	Finanz-bedarf weitere Jahre EUR
		1	2	3	4	5	6	7	8	9	10	11	12	13
Produkt:	**54100100-Straßen, Wege und Plätze - Teilhaushalt: THH 4 - Teilhaushalt 4 Bauen, Infrastruktur, Natur und öffentl. Einrichtungen**													
Maßnahme:	**3339-Fahrbahnteiler Höfener Straße (gemäß § 4 Abs. 4 GemHVO)**													
8	- Auszahlungen für Baumaßnahmen	40.000	0	0		0	0	0	0	0	0	0	0	40.000
13	**= Summe der Auszahlungen aus Investitionstätigkeit (Summe aus Nummer 7 bis 12)**	**40.000**	**0**	**0**		**0**	**0**	**0**	**0**	**0**	**0**	**0**	**0**	**40.000**
14	**= Saldo aus Investitionstätigkeit (Saldo aus Nummer 6 und 13)**	**-40.000**	**0**	**0**		**0**	**0**	**0**	**0**	**0**	**0**	**0**	**0**	**-40.000**
16	**= Gesamtkosten der Maßnahme (Summe aus Nummer 13 und 15)**	**40.000**	**0**	**0**		**0**	**0**	**0**	**0**	**0**	**0**	**0**	**0**	**40.000**

Einzeldarstellung der Investitionsmaßnahmen

Nr.	Einzeldarstellung der Investitionsmaßnahmen Einzahlungs- und Auszahlungsarten	Gesamtang. z. Maßnahme EUR	Bisher finanziert EUR	Ermächt. - Übertr. 2022 EUR	Ergebnis Vorvorjahr 2022 EUR	Ansatz 2023 EUR	Ansatz 2024 EUR	VE 2024 EUR	Ansatz 2025 EUR	VE 2025 EUR	Planung 2026 EUR	Planung 2027 EUR	Planung 2028 EUR	Finanz-bedarf weitere Jahre EUR
		1	2	3	4	5	6	7	8	9	10	11	12	13
Produkt:	**54100100-Straßen, Wege und Plätze - Teilhaushalt: THH 4 - Teilhaushalt 4 Bauen, Infrastruktur, Natur und öffentl. Einrichtungen**													
Maßnahme:	**4414-Gehwegsanierungen Oberlengenhardt (gemäß § 4 Abs. 4 GemHVO)**													
8	- Auszahlungen für Baumaßnahmen	356.622	0	0		335.000	0	0	0	0	0	0	0	356.622
13	**= Summe der Auszahlungen aus Investitionstätigkeit (Summe aus Nummer 7 bis 12)**	**356.622**	**0**	**0**		**335.000**	**0**	**0**	**0**	**0**	**0**	**0**	**0**	**356.622**
14	**= Saldo aus Investitionstätigkeit (Saldo aus Nummer 6 und 13)**	**-356.622**	**0**	**0**		**- 335.000**	**0**	**0**	**0**	**0**	**0**	**0**	**0**	**-356.622**
16	**= Gesamtkosten der Maßnahme (Summe aus Nummer 13 und 15)**	**356.622**	**0**	**0**		**335.000**	**0**	**0**	**0**	**0**	**0**	**0**	**0**	**356.622**

Gemeinde Schömberg
Planjahr 2024

Einzeldarstellung der Investitionsmaßnahmen

Nr.	Einzeldarstellung der Investitionsmaßnahmen Einzahlungs- und Auszahlungsarten	Gesamtang. z. Maßnahme EUR	Bisher finanziert EUR	Ermächt. - Übertr. 2022 EUR	Ergebnis Vorvorjahr 2022 EUR	Ansatz 2023 EUR	Ansatz 2024 EUR	VE 2024 EUR	Ansatz 2025 EUR	VE 2025 EUR	Planung 2026 EUR	Planung 2027 EUR	Planung 2028 EUR	Finanz-bedarf weitere Jahre EUR
		1	2	3	4	5	6	7	8	9	10	11	12	13
Produkt:	**54100100-Straßen, Wege und Plätze - Teilhaushalt: THH 4 - Teilhaushalt 4 Bauen, Infrastruktur, Natur und öffentl. Einrichtungen**													
Maßnahme:	**4415-Egalisierung Gehwegneigung Oberlengenhardt (gemäß § 4 Abs. 4 GemHVO)**													
8	- Auszahlungen für Baumaßnahmen	355.000	0	0		0	0	0	0	0	0	0	0	
13	**= Summe der Auszahlungen aus Investitionstätigkeit (Summe aus Nummer 7 bis 12)**	**355.000**	**0**	**0**		**0**	**0**	**0**	**0**	**0**	**0**	**0**	**0**	
14	**= Saldo aus Investitionstätigkeit (Saldo aus Nummer 6 und 13)**	**-355.000**	**0**	**0**		**0**	**0**	**0**	**0**	**0**	**0**	**0**	**0**	
16	**= Gesamtkosten der Maßnahme (Summe aus Nummer 13 und 15)**	**355.000**	**0**	**0**		**0**	**0**	**0**	**0**	**0**	**0**	**0**	**0**	

Einzeldarstellung der Investitionsmaßnahmen

Nr.	Einzeldarstellung der Investitionsmaßnahmen Einzahlungs- und Auszahlungsarten	Gesamtang. z. Maßnahme EUR	Bisher finanziert EUR	Ermächt. - Übertr. 2022 EUR	Ergebnis Vorvorjahr 2022 EUR	Ansatz 2023 EUR	Ansatz 2024 EUR	VE 2024 EUR	Ansatz 2025 EUR	VE 2025 EUR	Planung 2026 EUR	Planung 2027 EUR	Planung 2028 EUR	Finanz-bedarf weitere Jahre EUR
		1	2	3	4	5	6	7	8	9	10	11	12	13
Produkt:	**54100100-Straßen, Wege und Plätze - Teilhaushalt: THH 4 - Teilhaushalt 4 Bauen, Infrastruktur, Natur und öffentl. Einrichtungen**													
Maßnahme:	**4520-Erschließungsmaßnahme Hausäcker Oberlengenhardt (gemäß § 4 Abs. 4 GemHVO)**													
2	+ Einzahlungen aus Investitionsbeiträgen und ähnlichen Entgelten für Investitionstätigkeit	438.000	0	0		438.000	0	0	0	0	0	0	0	438.000
6	**= Summe der Einzahlungen aus Investitionstätigkeit (Summe aus Nummer 1 bis 5)**	**438.000**	**0**	**0**		**438.000**	**0**	**0**	**0**	**0**	**0**	**0**	**0**	**438.000**
8	- Auszahlungen für Baumaßnahmen	456.400	0	0		426.400	0	0	0	0	0	0	0	456.400
13	**= Summe der Auszahlungen aus Investitionstätigkeit (Summe aus Nummer 7 bis 12)**	**456.400**	**0**	**0**		**426.400**	**0**	**0**	**0**	**0**	**0**	**0**	**0**	**456.400**
14	**= Saldo aus Investitionstätigkeit (Saldo aus Nummer 6 und 13)**	**-18.400**	**0**	**0**		**11.600**	**0**	**0**	**0**	**0**	**0**	**0**	**0**	**-18.400**
16	**= Gesamtkosten der Maßnahme (Summe aus Nummer 13 und 15)**	**456.400**	**0**	**0**		**426.400**	**0**	**0**	**0**	**0**	**0**	**0**	**0**	**456.400**

Einzeldarstellung der Investitionsmaßnahmen

Nr.	Einzeldarstellung der Investitionsmaßnahmen Einzahlungs- und Auszahlungsarten	Gesamtang. z. Maßnahme EUR	Bisher finanziert EUR	Ermächt. - Übertr. 2022 EUR	Ergebnis Vorvorjahr 2022 EUR	Ansatz 2023 EUR	Ansatz 2024 EUR	VE 2024 EUR	Ansatz 2025 EUR	VE 2025 EUR	Planung 2026 EUR	Planung 2027 EUR	Planung 2028 EUR	Finanz-bedarf weitere Jahre EUR
		1	2	3	4	5	6	7	8	9	10	11	12	13
Produkt:	**54100100-Straßen, Wege und Plätze - Teilhaushalt: THH 4 - Teilhaushalt 4 Bauen, Infrastruktur, Natur und öffentl. Einrichtungen**													
Maßnahme:	**5400-Erneuerung Radweg Schömberg Schwarzenberg (gemäß § 4 Abs. 4 GemHVO)**													
8	- Auszahlungen für Baumaßnahmen	25.000	0	0		0	0	0	0	0	0	0	0	25.000
13	**= Summe der Auszahlungen aus Investitionstätigkeit (Summe aus Nummer 7 bis 12)**	**25.000**	**0**	**0**		**0**	**0**	**0**	**0**	**0**	**0**	**0**	**0**	**25.000**
14	**= Saldo aus Investitionstätigkeit (Saldo aus Nummer 6 und 13)**	**-25.000**	**0**	**0**		**0**	**0**	**0**	**0**	**0**	**0**	**0**	**0**	**-25.000**
16	**= Gesamtkosten der Maßnahme (Summe aus Nummer 13 und 15)**	**25.000**	**0**	**0**		**0**	**0**	**0**	**0**	**0**	**0**	**0**	**0**	**25.000**

Einzeldarstellung der Investitionsmaßnahmen

Nr.	Einzeldarstellung der Investitionsmaßnahmen Einzahlungs- und Auszahlungsarten	Gesamtang. z. Maßnahme EUR	Bisher finanziert EUR	Ermächt. - Übertr. 2022 EUR	Ergebnis Vorvorjahr 2022 EUR	Ansatz 2023 EUR	Ansatz 2024 EUR	VE 2024 EUR	Ansatz 2025 EUR	VE 2025 EUR	Planung 2026 EUR	Planung 2027 EUR	Planung 2028 EUR	Finanz-bedarf weitere Jahre EUR
		1	2	3	4	5	6	7	8	9	10	11	12	13
Produkt:	**54100100-Straßen, Wege und Plätze - Teilhaushalt: THH 4 - Teilhaushalt 4 Bauen, Infrastruktur, Natur und öffentl. Einrichtungen**													
Maßnahme:	**5523-Sanierung Calwer Straße (gemäß § 4 Abs. 4 GemHVO)**													
8	- Auszahlungen für Baumaßnahmen	208.000	0	0		0	0	0	0	0	0	0	0	208.000
13	**= Summe der Auszahlungen aus Investitionstätigkeit (Summe aus Nummer 7 bis 12)**	**208.000**	**0**	**0**		**0**	**0**	**0**	**0**	**0**	**0**	**0**	**0**	**208.000**
14	**= Saldo aus Investitionstätigkeit (Saldo aus Nummer 6 und 13)**	**-208.000**	**0**	**0**		**0**	**0**	**0**	**0**	**0**	**0**	**0**	**0**	**-208.000**
16	**= Gesamtkosten der Maßnahme (Summe aus Nummer 13 und 15)**	**208.000**	**0**	**0**		**0**	**0**	**0**	**0**	**0**	**0**	**0**	**0**	**208.000**

Einzeldarstellung der Investitionsmaßnahmen

Nr.	Einzeldarstellung der Investitionsmaßnahmen Einzahlungs- und Auszahlungsarten	Gesamtang. z. Maßnahme EUR	Bisher finanziert EUR	Ermächt. - Übertr. 2022 EUR	Ergebnis Vorvorjahr 2022 EUR	Ansatz 2023 EUR	Ansatz 2024 EUR	VE 2024 EUR	Ansatz 2025 EUR	VE 2025 EUR	Planung 2026 EUR	Planung 2027 EUR	Planung 2028 EUR	Finanz-bedarf weitere Jahre EUR
		1	2	3	4	5	6	7	8	9	10	11	12	13
Produkt:	**54100100-Straßen, Wege und Plätze - Teilhaushalt: THH 4 - Teilhaushalt 4 Bauen, Infrastruktur, Natur und öffentl. Einrichtungen**													
Maßnahme:	**5528-Erschließung Eulenweg (gemäß § 4 Abs. 4 GemHVO)**													
2	+ Einzahlungen aus Investitionsbeiträgen und ähnlichen Entgelten für Investitionstätigkeit	199.000	0	0		0	0	0	0	0	0	0	0	199.000
6	**= Summe der Einzahlungen aus Investitionstätigkeit (Summe aus Nummer 1 bis 5)**	**199.000**	**0**	**0**		**0**	**0**	**0**	**0**	**0**	**0**	**0**	**0**	**199.000**
8	- Auszahlungen für Baumaßnahmen	210.000	0	0		0	0	0	0	0	0	0	0	210.000
13	**= Summe der Auszahlungen aus Investitionstätigkeit (Summe aus Nummer 7 bis 12)**	**210.000**	**0**	**0**		**0**	**0**	**0**	**0**	**0**	**0**	**0**	**0**	**210.000**
14	**= Saldo aus Investitionstätigkeit (Saldo aus Nummer 6 und 13)**	**-11.000**	**0**	**0**		**0**	**0**	**0**	**0**	**0**	**0**	**0**	**0**	**-11.000**
16	**= Gesamtkosten der Maßnahme (Summe aus Nummer 13 und 15)**	**210.000**	**0**	**0**		**0**	**0**	**0**	**0**	**0**	**0**	**0**	**0**	**210.000**

Einzeldarstellung der Investitionsmaßnahmen

Nr.	Einzeldarstellung der Investitionsmaßnahmen Einzahlungs- und Auszahlungsarten	Gesamtang. z. Maßnahme EUR	Bisher finanziert EUR	Ermächt. - Übertr. 2022 EUR	Ergebnis Vorvorjahr 2022 EUR	Ansatz 2023 EUR	Ansatz 2024 EUR	VE 2024 EUR	Ansatz 2025 EUR	VE 2025 EUR	Planung 2026 EUR	Planung 2027 EUR	Planung 2028 EUR	Finanz-bedarf weitere Jahre EUR
		1	2	3	4	5	6	7	8	9	10	11	12	13
Produkt: 54100200-Straßenbeleuchtung - Teilhaushalt: THH 4 - Teilhaushalt 4 Bauen, Infrastruktur, Natur und öffentl. Einrichtungen **Maßnahme: 1156-Straßenbeleuchtung Brunnenstraße (Liebenzeller Straße Fichtenweg) (gemäß § 4 Abs. 4 GemHVO)**														
8	- Auszahlungen für Baumaßnahmen	25.000	0	0		0	0	0	0	0	0	0	0	25.000
13	**= Summe der Auszahlungen aus Investitionstätigkeit (Summe aus Nummer 7 bis 12)**	**25.000**	**0**	**0**		**0**	**0**	**0**	**0**	**0**	**0**	**0**	**0**	**25.000**
14	**= Saldo aus Investitionstätigkeit (Saldo aus Nummer 6 und 13)**	**-25.000**	**0**	**0**		**0**	**0**	**0**	**0**	**0**	**0**	**0**	**0**	**-25.000**
16	**= Gesamtkosten der Maßnahme (Summe aus Nummer 13 und 15)**	**25.000**	**0**	**0**		**0**	**0**	**0**	**0**	**0**	**0**	**0**	**0**	**25.000**

Einzeldarstellung der Investitionsmaßnahmen

Nr.	Einzeldarstellung der Investitionsmaßnahmen Einzahlungs- und Auszahlungsarten	Gesamtang. z. Maßnahme EUR	Bisher finanziert EUR	Ermächt. - Übertr. 2022 EUR	Ergebnis Vorvorjahr 2022 EUR	Ansatz 2023 EUR	Ansatz 2024 EUR	VE 2024 EUR	Ansatz 2025 EUR	VE 2025 EUR	Planung 2026 EUR	Planung 2027 EUR	Planung 2028 EUR	Finanz-bedarf weitere Jahre EUR
		1	2	3	4	5	6	7	8	9	10	11	12	13
Produkt:	**54100200-Straßenbeleuchtung - Teilhaushalt: THH 4 - Teilhaushalt 4 Bauen, Infrastruktur, Natur und öffentl. Einrichtungen**													
Maßnahme:	**1164-Straßenbeleuchtung Schillerstraße (Lindenstraße, Beethovenstraße) (gemäß § 4 Abs. 4 GemHVO)**													
8	- Auszahlungen für Baumaßnahmen	50.000	0	0		0	0	0	0	0	0	0	0	50.000
13	**= Summe der Auszahlungen aus Investitionstätigkeit (Summe aus Nummer 7 bis 12)**	**50.000**	**0**	**0**		**0**	**0**	**0**	**0**	**0**	**0**	**0**	**0**	**50.000**
14	**= Saldo aus Investitionstätigkeit (Saldo aus Nummer 6 und 13)**	**-50.000**	**0**	**0**		**0**	**0**	**0**	**0**	**0**	**0**	**0**	**0**	**-50.000**
16	**= Gesamtkosten der Maßnahme (Summe aus Nummer 13 und 15)**	**50.000**	**0**	**0**		**0**	**0**	**0**	**0**	**0**	**0**	**0**	**0**	**50.000**

Einzeldarstellung der Investitionsmaßnahmen

Nr.	Einzeldarstellung der Investitionsmaßnahmen Einzahlungs- und Auszahlungsarten	Gesamtang. z. Maßnahme EUR	Bisher finanziert EUR	Ermächt. - Übertr. 2022 EUR	Ergebnis Vorvorjahr 2022 EUR	Ansatz 2023 EUR	Ansatz 2024 EUR	VE 2024 EUR	Ansatz 2025 EUR	VE 2025 EUR	Planung 2026 EUR	Planung 2027 EUR	Planung 2028 EUR	Finanz-bedarf weitere Jahre EUR
		1	2	3	4	5	6	7	8	9	10	11	12	13
Produkt:	**54100200-Straßenbeleuchtung - Teilhaushalt: THH 4 - Teilhaushalt 4 Bauen, Infrastruktur, Natur und öffentl. Einrichtungen**													
Maßnahme:	**1167-Straßenbeleuchtung Poststraße (Kreisverkehr Waldstraße) (gemäß § 4 Abs. 4 GemHVO)**													
8	- Auszahlungen für Baumaßnahmen	33.000	0	0		0	0	0	0	0	0	0	0	33.000
13	**= Summe der Auszahlungen aus Investitionstätigkeit (Summe aus Nummer 7 bis 12)**	**33.000**	**0**	**0**		**0**	**0**	**0**	**0**	**0**	**0**	**0**	**0**	**33.000**
14	**= Saldo aus Investitionstätigkeit (Saldo aus Nummer 6 und 13)**	**-33.000**	**0**	**0**		**0**	**0**	**0**	**0**	**0**	**0**	**0**	**0**	**-33.000**
16	**= Gesamtkosten der Maßnahme (Summe aus Nummer 13 und 15)**	**33.000**	**0**	**0**		**0**	**0**	**0**	**0**	**0**	**0**	**0**	**0**	**33.000**

Einzeldarstellung der Investitionsmaßnahmen

Nr.	Einzeldarstellung der Investitionsmaßnahmen Einzahlungs- und Auszahlungsarten	Gesamtang. z. Maßnahme EUR	Bisher finanziert EUR	Ermächt. - Übertr. 2022 EUR	Ergebnis Vorvorjahr 2022 EUR	Ansatz 2023 EUR	Ansatz 2024 EUR	VE 2024 EUR	Ansatz 2025 EUR	VE 2025 EUR	Planung 2026 EUR	Planung 2027 EUR	Planung 2028 EUR	Finanz-bedarf weitere Jahre EUR
		1	2	3	4	5	6	7	8	9	10	11	12	13
Produkt:	**54100200-Straßenbeleuchtung - Teilhaushalt: THH 4 - Teilhaushalt 4 Bauen, Infrastruktur, Natur und öffentl. Einrichtungen**													
Maßnahme:	**2225-Erneuerung Straßenbeleuchtung Turnstraße (gemäß § 4 Abs. 4 GemHVO)**													
8	- Auszahlungen für Baumaßnahmen	30.000	0	0		0	0	0	0	0	4.500	25.500	0	0
13	**= Summe der Auszahlungen aus Investitionstätigkeit (Summe aus Nummer 7 bis 12)**	**30.000**	**0**	**0**		**0**	**0**	**0**	**0**	**0**	**4.500**	**25.500**	**0**	**0**
14	**= Saldo aus Investitionstätigkeit (Saldo aus Nummer 6 und 13)**	**-30.000**	**0**	**0**		**0**	**0**	**0**	**0**	**0**	**-4.500**	**-25.500**	**0**	**0**
16	**= Gesamtkosten der Maßnahme (Summe aus Nummer 13 und 15)**	**30.000**	**0**	**0**		**0**	**0**	**0**	**0**	**0**	**4.500**	**25.500**	**0**	**0**

Einzeldarstellung der Investitionsmaßnahmen

Nr.	Einzeldarstellung der Investitionsmaßnahmen Einzahlungs- und Auszahlungsarten	Gesamtang. z. Maßnahme EUR	Bisher finanziert EUR	Ermächt. - Übertr. 2022 EUR	Ergebnis Vorvorjahr 2022 EUR	Ansatz 2023 EUR	Ansatz 2024 EUR	VE 2024 EUR	Ansatz 2025 EUR	VE 2025 EUR	Planung 2026 EUR	Planung 2027 EUR	Planung 2028 EUR	Finanz-bedarf weitere Jahre EUR
		1	2	3	4	5	6	7	8	9	10	11	12	13
Produkt:	**54100200-Straßenbeleuchtung - Teilhaushalt: THH 4 - Teilhaushalt 4 Bauen, Infrastruktur, Natur und öffentl. Einrichtungen**													
Maßnahme:	**2226-Erneuerung Kirchstraße Beleuchtung (gemäß § 4 Abs. 4 GemHVO)**													
8	- Auszahlungen für Baumaßnahmen	25.000	0	0		0	0	0	0	0	3.800	21.200	0	0
13	**= Summe der Auszahlungen aus Investitionstätigkeit (Summe aus Nummer 7 bis 12)**	**25.000**	**0**	**0**		**0**	**0**	**0**	**0**	**0**	**3.800**	**21.200**	**0**	**0**
14	**= Saldo aus Investitionstätigkeit (Saldo aus Nummer 6 und 13)**	**-25.000**	**0**	**0**		**0**	**0**	**0**	**0**	**0**	**-3.800**	**-21.200**	**0**	**0**
16	**= Gesamtkosten der Maßnahme (Summe aus Nummer 13 und 15)**	**25.000**	**0**	**0**		**0**	**0**	**0**	**0**	**0**	**3.800**	**21.200**	**0**	**0**

Einzeldarstellung der Investitionsmaßnahmen

Nr.	Einzeldarstellung der Investitionsmaßnahmen Einzahlungs- und Auszahlungsarten	Gesamtang. z. Maßnahme EUR	Bisher finanziert EUR	Ermächt. - Übertr. 2022 EUR	Ergebnis Vorvorjahr 2022 EUR	Ansatz 2023 EUR	Ansatz 2024 EUR	VE 2024 EUR	Ansatz 2025 EUR	VE 2025 EUR	Planung 2026 EUR	Planung 2027 EUR	Planung 2028 EUR	Finanz-bedarf weitere Jahre EUR
		1	2	3	4	5	6	7	8	9	10	11	12	13
Produkt:	**54100200-Straßenbeleuchtung - Teilhaushalt: THH 4 - Teilhaushalt 4 Bauen, Infrastruktur, Natur und öffentl. Einrichtungen**													
Maßnahme:	**3321-Straßenbeleuchtung Jägerweg (gemäß § 4 Abs. 4 GemHVO)**													
8	- Auszahlungen für Baumaßnahmen	30.000	0	0		0	0	0	0	0	0	0	0	30.000
13	**= Summe der Auszahlungen aus Investitionstätigkeit (Summe aus Nummer 7 bis 12)**	**30.000**	**0**	**0**		**0**	**0**	**0**	**0**	**0**	**0**	**0**	**0**	**30.000**
14	**= Saldo aus Investitionstätigkeit (Saldo aus Nummer 6 und 13)**	**-30.000**	**0**	**0**		**0**	**0**	**0**	**0**	**0**	**0**	**0**	**0**	**-30.000**
16	**= Gesamtkosten der Maßnahme (Summe aus Nummer 13 und 15)**	**30.000**	**0**	**0**		**0**	**0**	**0**	**0**	**0**	**0**	**0**	**0**	**30.000**

Einzeldarstellung der Investitionsmaßnahmen

Nr.	Einzeldarstellung der Investitionsmaßnahmen Einzahlungs- und Auszahlungsarten	Gesamtang. z. Maßnahme EUR	Bisher finanziert EUR	Ermächt. - Übertr. 2022 EUR	Ergebnis Vorvorjahr 2022 EUR	Ansatz 2023 EUR	Ansatz 2024 EUR	VE 2024 EUR	Ansatz 2025 EUR	VE 2025 EUR	Planung 2026 EUR	Planung 2027 EUR	Planung 2028 EUR	Finanz-bedarf weitere Jahre EUR
		1	2	3	4	5	6	7	8	9	10	11	12	13
Produkt:	**54100200-Straßenbeleuchtung - Teilhaushalt: THH 4 - Teilhaushalt 4 Bauen, Infrastruktur, Natur und öffentl. Einrichtungen**													
Maßnahme:	**3332-Straßenbeleuchtung Zum Felsenmeer (gemäß § 4 Abs. 4 GemHVO)**													
8	- Auszahlungen für Baumaßnahmen	39.000	0	0		0	0	0	0	0	0	0	0	39.000
13	**= Summe der Auszahlungen aus Investitionstätigkeit (Summe aus Nummer 7 bis 12)**	**39.000**	**0**	**0**		**0**	**0**	**0**	**0**	**0**	**0**	**0**	**0**	**39.000**
14	**= Saldo aus Investitionstätigkeit (Saldo aus Nummer 6 und 13)**	**-39.000**	**0**	**0**		**0**	**0**	**0**	**0**	**0**	**0**	**0**	**0**	**-39.000**
16	**= Gesamtkosten der Maßnahme (Summe aus Nummer 13 und 15)**	**39.000**	**0**	**0**		**0**	**0**	**0**	**0**	**0**	**0**	**0**	**0**	**39.000**

Einzeldarstellung der Investitionsmaßnahmen

Nr.	Einzeldarstellung der Investitionsmaßnahmen Einzahlungs- und Auszahlungsarten	Gesamtang. z. Maßnahme EUR	Bisher finanziert EUR	Ermächt. - Übertr. 2022 EUR	Ergebnis Vorvorjahr 2022 EUR	Ansatz 2023 EUR	Ansatz 2024 EUR	VE 2024 EUR	Ansatz 2025 EUR	VE 2025 EUR	Planung 2026 EUR	Planung 2027 EUR	Planung 2028 EUR	Finanz-bedarf weitere Jahre EUR
		1	2	3	4	5	6	7	8	9	10	11	12	13
Produkt:	**54100200-Straßenbeleuchtung - Teilhaushalt: THH 4 - Teilhaushalt 4 Bauen, Infrastruktur, Natur und öffentl. Einrichtungen**													
Maßnahme:	**4500-LED Straßenbeleuchtung Hauptstraße (gemäß § 4 Abs. 4 GemHVO)**													
8	- Auszahlungen für Baumaßnahmen	250.000	0	0		0	0	0	0	0	0	0	0	250.000
13	**= Summe der Auszahlungen aus Investitionstätigkeit (Summe aus Nummer 7 bis 12)**	**250.000**	**0**	**0**		**0**	**0**	**0**	**0**	**0**	**0**	**0**	**0**	**250.000**
14	**= Saldo aus Investitionstätigkeit (Saldo aus Nummer 6 und 13)**	**-250.000**	**0**	**0**		**0**	**0**	**0**	**0**	**0**	**0**	**0**	**0**	**-250.000**
16	**= Gesamtkosten der Maßnahme (Summe aus Nummer 13 und 15)**	**250.000**	**0**	**0**		**0**	**0**	**0**	**0**	**0**	**0**	**0**	**0**	**250.000**

Einzeldarstellung der Investitionsmaßnahmen

Nr.	Einzeldarstellung der Investitionsmaßnahmen Einzahlungs- und Auszahlungsarten	Gesamtang. z. Maßnahme EUR	Bisher finanziert EUR	Ermächt. - Übertr. 2022 EUR	Ergebnis Vorvorjahr 2022 EUR	Ansatz 2023 EUR	Ansatz 2024 EUR	VE 2024 EUR	Ansatz 2025 EUR	VE 2025 EUR	Planung 2026 EUR	Planung 2027 EUR	Planung 2028 EUR	Finanz-bedarf weitere Jahre EUR
		1	2	3	4	5	6	7	8	9	10	11	12	13
Produkt:	**54100200-Straßenbeleuchtung - Teilhaushalt: THH 4 - Teilhaushalt 4 Bauen, Infrastruktur, Natur und öffentl. Einrichtungen**													
Maßnahme:	**4520-Erschließung Baugebiet Hausäcker Oberlengenhardt (gemäß § 4 Abs. 4 GemHVO)**													
2	+ Einzahlungen aus Investitionsbeiträgen und ähnlichen Entgelten für Investitionstätigkeit	77.000	0	0		77.000	0	0	0	0	0	0	0	77.000
6	**= Summe der Einzahlungen aus Investitionstätigkeit (Summe aus Nummer 1 bis 5)**	**77.000**	**0**	**0**		**77.000**	**0**	**0**	**0**	**0**	**0**	**0**	**0**	**77.000**
8	- Auszahlungen für Baumaßnahmen	85.000	0	0		85.000	0	0	0	0	0	0	0	85.000
13	**= Summe der Auszahlungen aus Investitionstätigkeit (Summe aus Nummer 7 bis 12)**	**85.000**	**0**	**0**		**85.000**	**0**	**0**	**0**	**0**	**0**	**0**	**0**	**85.000**
14	**= Saldo aus Investitionstätigkeit (Saldo aus Nummer 6 und 13)**	**-8.000**	**0**	**0**		**- 8.000**	**0**	**0**	**0**	**0**	**0**	**0**	**0**	**-8.000**
16	**= Gesamtkosten der Maßnahme (Summe aus Nummer 13 und 15)**	**85.000**	**0**	**0**		**85.000**	**0**	**0**	**0**	**0**	**0**	**0**	**0**	**85.000**

Einzeldarstellung der Investitionsmaßnahmen

Nr.	Einzeldarstellung der Investitionsmaßnahmen Einzahlungs- und Auszahlungsarten	Gesamtang. z. Maßnahme EUR	Bisher finanziert EUR	Ermächt. - Übertr. 2022 EUR	Ergebnis Vorvorjahr 2022 EUR	Ansatz 2023 EUR	Ansatz 2024 EUR	VE 2024 EUR	Ansatz 2025 EUR	VE 2025 EUR	Planung 2026 EUR	Planung 2027 EUR	Planung 2028 EUR	Finanz-bedarf weitere Jahre EUR
		1	2	3	4	5	6	7	8	9	10	11	12	13
Produkt:	**54100200-Straßenbeleuchtung - Teilhaushalt: THH 4 - Teilhaushalt 4 Bauen, Infrastruktur, Natur und öffentl. Einrichtungen**													
Maßnahme:	**5523-Straßenbeleuchtung Calwer Straße (gemäß § 4 Abs. 4 GemHVO)**													
8	- Auszahlungen für Baumaßnahmen	17.000	0	0		0	0	0	0	0	0	0	0	17.000
13	**= Summe der Auszahlungen aus Investitionstätigkeit (Summe aus Nummer 7 bis 12)**	**17.000**	**0**	**0**		**0**	**0**	**0**	**0**	**0**	**0**	**0**	**0**	**17.000**
14	**= Saldo aus Investitionstätigkeit (Saldo aus Nummer 6 und 13)**	**-17.000**	**0**	**0**		**0**	**0**	**0**	**0**	**0**	**0**	**0**	**0**	**-17.000**
16	**= Gesamtkosten der Maßnahme (Summe aus Nummer 13 und 15)**	**17.000**	**0**	**0**		**0**	**0**	**0**	**0**	**0**	**0**	**0**	**0**	**17.000**

Einzeldarstellung der Investitionsmaßnahmen

Nr.	Einzeldarstellung der Investitionsmaßnahmen Einzahlungs- und Auszahlungsarten	Gesamtang. z. Maßnahme EUR	Bisher finanziert EUR	Ermächt. - Übertr. 2022 EUR	Ergebnis Vorvorjahr 2022 EUR	Ansatz 2023 EUR	Ansatz 2024 EUR	VE 2024 EUR	Ansatz 2025 EUR	VE 2025 EUR	Planung 2026 EUR	Planung 2027 EUR	Planung 2028 EUR	Finanz-bedarf weitere Jahre EUR
		1	2	3	4	5	6	7	8	9	10	11	12	13
Produkt:	**54100200-Straßenbeleuchtung - Teilhaushalt: THH 4 - Teilhaushalt 4 Bauen, Infrastruktur, Natur und öffentl. Einrichtungen**													
Maßnahme:	**5528-Straßenbeleuchtung Eulenweg (gemäß § 4 Abs. 4 GemHVO)**													
8	- Auszahlungen für Baumaßnahmen	27.000	0	0		0	0	0	0	0	0	0	0	27.000
13	**= Summe der Auszahlungen aus Investitionstätigkeit (Summe aus Nummer 7 bis 12)**	**27.000**	**0**	**0**		**0**	**0**	**0**	**0**	**0**	**0**	**0**	**0**	**27.000**
14	**= Saldo aus Investitionstätigkeit (Saldo aus Nummer 6 und 13)**	**-27.000**	**0**	**0**		**0**	**0**	**0**	**0**	**0**	**0**	**0**	**0**	**-27.000**
16	**= Gesamtkosten der Maßnahme (Summe aus Nummer 13 und 15)**	**27.000**	**0**	**0**		**0**	**0**	**0**	**0**	**0**	**0**	**0**	**0**	**27.000**

Einzeldarstellung der Investitionsmaßnahmen

Nr.	Einzeldarstellung der Investitionsmaßnahmen Einzahlungs- und Auszahlungsarten	Gesamtang. z. Maßnahme EUR	Bisher finanziert EUR	Ermächt. - Übertr. 2022 EUR	Ergebnis Vorvorjahr 2022 EUR	Ansatz 2023 EUR	Ansatz 2024 EUR	VE 2024 EUR	Ansatz 2025 EUR	VE 2025 EUR	Planung 2026 EUR	Planung 2027 EUR	Planung 2028 EUR	Finanz-bedarf weitere Jahre EUR
		1	2	3	4	5	6	7	8	9	10	11	12	13
Produkt:	**54500100-Straßenreinigung und Winterdienst - Teilhaushalt: THH 4 - Teilhaushalt 4 Bauen, Infrastruktur, Natur und öffentl. Einrichtungen**													
Maßnahme:	**0541-Digitales Winterdienstwarnsystem (gemäß § 4 Abs. 4 GemHVO)**													
9	- Auszahlungen für den Erwerb von beweglichem Sachvermögen	10.000	0	0		10.000	0	0	0	0	0	0	0	10.000
13	**= Summe der Auszahlungen aus Investitionstätigkeit (Summe aus Nummer 7 bis 12)**	**10.000**	**0**	**0**		**10.000**	**0**	**0**	**0**	**0**	**0**	**0**	**0**	**10.000**
14	**= Saldo aus Investitionstätigkeit (Saldo aus Nummer 6 und 13)**	**-10.000**	**0**	**0**		**- 10.000**	**0**	**0**	**0**	**0**	**0**	**0**	**0**	**-10.000**
16	**= Gesamtkosten der Maßnahme (Summe aus Nummer 13 und 15)**	**10.000**	**0**	**0**		**10.000**	**0**	**0**	**0**	**0**	**0**	**0**	**0**	**10.000**

Einzeldarstellung der Investitionsmaßnahmen

Nr.	Einzeldarstellung der Investitionsmaßnahmen Einzahlungs- und Auszahlungsarten	Gesamtang. z. Maßnahme EUR	Bisher finanziert EUR	Ermächt. - Übertr. 2022 EUR	Ergebnis Vorvorjahr 2022 EUR	Ansatz 2023 EUR	Ansatz 2024 EUR	VE 2024 EUR	Ansatz 2025 EUR	VE 2025 EUR	Planung 2026 EUR	Planung 2027 EUR	Planung 2028 EUR	Finanz-bedarf weitere Jahre EUR
		1	2	3	4	5	6	7	8	9	10	11	12	13
Produkt:	**54600100-Einrichtungen für den Ruhenden Verkehr - Teilhaushalt: THH 4 - Teilhaushalt 4 Bauen, Infrastruktur, Natur und öffentl. Einrichtungen**													
Maßnahme:	**1010-Erweiterung Parkplatz P2 (gemäß § 4 Abs. 4 GemHVO)**													
8	- Auszahlungen für Baumaßnahmen	20.000	0	0		0	0	0	0	0	0	0	0	20.000
13	**= Summe der Auszahlungen aus Investitionstätigkeit (Summe aus Nummer 7 bis 12)**	**20.000**	**0**	**0**		**0**	**0**	**0**	**0**	**0**	**0**	**0**	**0**	**20.000**
14	**= Saldo aus Investitionstätigkeit (Saldo aus Nummer 6 und 13)**	**-20.000**	**0**	**0**		**0**	**0**	**0**	**0**	**0**	**0**	**0**	**0**	**-20.000**
16	**= Gesamtkosten der Maßnahme (Summe aus Nummer 13 und 15)**	**20.000**	**0**	**0**		**0**	**0**	**0**	**0**	**0**	**0**	**0**	**0**	**20.000**

Einzeldarstellung der Investitionsmaßnahmen

Nr.	Einzeldarstellung der Investitionsmaßnahmen Einzahlungs- und Auszahlungsarten	Gesamtang. z. Maßnahme EUR	Bisher finanziert EUR	Ermächt. - Übertr. 2022 EUR	Ergebnis Vorvorjahr 2022 EUR	Ansatz 2023 EUR	Ansatz 2024 EUR	VE 2024 EUR	Ansatz 2025 EUR	VE 2025 EUR	Planung 2026 EUR	Planung 2027 EUR	Planung 2028 EUR	Finanz-bedarf weitere Jahre EUR
		1	2	3	4	5	6	7	8	9	10	11	12	13
Produkt:	**54700000-Innerörtlicher Busverkehr - Teilhaushalt: THH 4 - Teilhaushalt 4 Bauen, Infrastruktur, Natur und öffentl. Einrichtungen**													
Maßnahme:	**4062-Wartehallen Oberlengenhardt (gemäß § 4 Abs. 4 GemHVO)**													
8	- Auszahlungen für Baumaßnahmen	30.000	0	0		0	0	0	0	0	0	0	0	30.000
13	**= Summe der Auszahlungen aus Investitionstätigkeit (Summe aus Nummer 7 bis 12)**	**30.000**	**0**	**0**		**0**	**0**	**0**	**0**	**0**	**0**	**0**	**0**	**30.000**
14	**= Saldo aus Investitionstätigkeit (Saldo aus Nummer 6 und 13)**	**-30.000**	**0**	**0**		**0**	**0**	**0**	**0**	**0**	**0**	**0**	**0**	**-30.000**
16	**= Gesamtkosten der Maßnahme (Summe aus Nummer 13 und 15)**	**30.000**	**0**	**0**		**0**	**0**	**0**	**0**	**0**	**0**	**0**	**0**	**30.000**

Einzeldarstellung der Investitionsmaßnahmen

Nr.	Einzeldarstellung der Investitionsmaßnahmen Einzahlungs- und Auszahlungsarten	Gesamtang. z. Maßnahme EUR	Bisher finanziert EUR	Ermächt. - Übertr. 2022 EUR	Ergebnis Vorvorjahr 2022 EUR	Ansatz 2023 EUR	Ansatz 2024 EUR	VE 2024 EUR	Ansatz 2025 EUR	VE 2025 EUR	Planung 2026 EUR	Planung 2027 EUR	Planung 2028 EUR	Finanz-bedarf weitere Jahre EUR
		1	2	3	4	5	6	7	8	9	10	11	12	13
Produkt:	**54700000-Innerörtlicher Busverkehr - Teilhaushalt: THH 4 - Teilhaushalt 4 Bauen, Infrastruktur, Natur und öffentl. Einrichtungen**													
Maßnahme:	**4070-Umbau von 4 Bushaltestellen barrierefrei inkl. Querungshilfe (gemäß § 4 Abs. 4 GemHVO)**													
8	- Auszahlungen für Baumaßnahmen	260.000	0	0		20.000	240.000	0	0	0	0	0	0	20.000
13	**= Summe der Auszahlungen aus Investitionstätigkeit (Summe aus Nummer 7 bis 12)**	**260.000**	**0**	**0**		**20.000**	**240.000**	**0**	**0**	**0**	**0**	**0**	**0**	**20.000**
14	**= Saldo aus Investitionstätigkeit (Saldo aus Nummer 6 und 13)**	**-260.000**	**0**	**0**		**- 20.000**	**-240.000**	**0**	**0**	**0**	**0**	**0**	**0**	**-20.000**
16	**= Gesamtkosten der Maßnahme (Summe aus Nummer 13 und 15)**	**260.000**	**0**	**0**		**20.000**	**240.000**	**0**	**0**	**0**	**0**	**0**	**0**	**20.000**

Einzeldarstellung der Investitionsmaßnahmen

Nr.	Einzeldarstellung der Investitionsmaßnahmen Einzahlungs- und Auszahlungsarten	Gesamtang. z. Maßnahme EUR	Bisher finanziert EUR	Ermächt. - Übertr. 2022 EUR	Ergebnis Vorvorjahr 2022 EUR	Ansatz 2023 EUR	Ansatz 2024 EUR	VE 2024 EUR	Ansatz 2025 EUR	VE 2025 EUR	Planung 2026 EUR	Planung 2027 EUR	Planung 2028 EUR	Finanz-bedarf weitere Jahre EUR
		1	2	3	4	5	6	7	8	9	10	11	12	13
Produkt:	**55100100-Grün- und Parkanlagen - Teilhaushalt: THH 4 - Teilhaushalt 4 Bauen, Infrastruktur, Natur und öffentl. Einrichtungen**													
Maßnahme:	**5001-Grillplatz beim Steinkreis Schwarzenberg (gemäß § 4 Abs. 4 GemHVO)**													
8	- Auszahlungen für Baumaßnahmen	18.000	0	0		0	0	0	0	0	0	0	0	18.000
13	**= Summe der Auszahlungen aus Investitionstätigkeit (Summe aus Nummer 7 bis 12)**	**18.000**	**0**	**0**		**0**	**0**	**0**	**0**	**0**	**0**	**0**	**0**	**18.000**
14	**= Saldo aus Investitionstätigkeit (Saldo aus Nummer 6 und 13)**	**-18.000**	**0**	**0**		**0**	**0**	**0**	**0**	**0**	**0**	**0**	**0**	**-18.000**
16	**= Gesamtkosten der Maßnahme (Summe aus Nummer 13 und 15)**	**18.000**	**0**	**0**		**0**	**0**	**0**	**0**	**0**	**0**	**0**	**0**	**18.000**

Einzeldarstellung der Investitionsmaßnahmen

Nr.	Einzeldarstellung der Investitionsmaßnahmen Einzahlungs- und Auszahlungsarten	Gesamtang. z. Maßnahme EUR	Bisher finanziert EUR	Ermächt. - Übertr. 2022 EUR	Ergebnis Vorvorjahr 2022 EUR	Ansatz 2023 EUR	Ansatz 2024 EUR	VE 2024 EUR	Ansatz 2025 EUR	VE 2025 EUR	Planung 2026 EUR	Planung 2027 EUR	Planung 2028 EUR	Finanz-bedarf weitere Jahre EUR
		1	2	3	4	5	6	7	8	9	10	11	12	13
Produkt:	**55100100-Grün- und Parkanlagen - Teilhaushalt: THH 4 - Teilhaushalt 4 Bauen, Infrastruktur, Natur und öffentl. Einrichtungen**													
Maßnahme:	**5100-Sanierung Dorfplatz Schwarzenberg (gemäß § 4 Abs. 4 GemHVO)**													
8	- Auszahlungen für Baumaßnahmen	30.000	0	0		0	0	0	0	0	0	0	0	30.000
13	**= Summe der Auszahlungen aus Investitionstätigkeit (Summe aus Nummer 7 bis 12)**	**30.000**	**0**	**0**		**0**	**0**	**0**	**0**	**0**	**0**	**0**	**0**	**30.000**
14	**= Saldo aus Investitionstätigkeit (Saldo aus Nummer 6 und 13)**	**-30.000**	**0**	**0**		**0**	**0**	**0**	**0**	**0**	**0**	**0**	**0**	**-30.000**
16	**= Gesamtkosten der Maßnahme (Summe aus Nummer 13 und 15)**	**30.000**	**0**	**0**		**0**	**0**	**0**	**0**	**0**	**0**	**0**	**0**	**30.000**

Einzeldarstellung der Investitionsmaßnahmen

Nr.	Einzeldarstellung der Investitionsmaßnahmen Einzahlungs- und Auszahlungsarten	Gesamtang. z. Maßnahme EUR	Bisher finanziert EUR	Ermächt. - Übertr. 2022 EUR	Ergebnis Vorvorjahr 2022 EUR	Ansatz 2023 EUR	Ansatz 2024 EUR	VE 2024 EUR	Ansatz 2025 EUR	VE 2025 EUR	Planung 2026 EUR	Planung 2027 EUR	Planung 2028 EUR	Finanz-bedarf weitere Jahre EUR
		1	2	3	4	5	6	7	8	9	10	11	12	13
Produkt:	**55100100-Grün- und Parkanlagen - Teilhaushalt: THH 4 - Teilhaushalt 4 Bauen, Infrastruktur, Natur und öffentl. Einrichtungen**													
Maßnahme:	**5150-Maibaumständer (gemäß § 4 Abs. 4 GemHVO)**													
8	- Auszahlungen für Baumaßnahmen	15.000	0	0		0	0	0	0	0	0	0	0	
13	**= Summe der Auszahlungen aus Investitionstätigkeit (Summe aus Nummer 7 bis 12)**	**15.000**	**0**	**0**		**0**	**0**	**0**	**0**	**0**	**0**	**0**	**0**	
14	**= Saldo aus Investitionstätigkeit (Saldo aus Nummer 6 und 13)**	**-15.000**	**0**	**0**		**0**	**0**	**0**	**0**	**0**	**0**	**0**	**0**	
16	**= Gesamtkosten der Maßnahme (Summe aus Nummer 13 und 15)**	**15.000**	**0**	**0**		**0**	**0**	**0**	**0**	**0**	**0**	**0**	**0**	

Einzeldarstellung der Investitionsmaßnahmen

Nr.	Einzeldarstellung der Investitionsmaßnahmen Einzahlungs- und Auszahlungsarten	Gesamtang. z. Maßnahme EUR	Bisher finanziert EUR	Ermächt. - Übertr. 2022 EUR	Ergebnis Vorvorjahr 2022 EUR	Ansatz 2023 EUR	Ansatz 2024 EUR	VE 2024 EUR	Ansatz 2025 EUR	VE 2025 EUR	Planung 2026 EUR	Planung 2027 EUR	Planung 2028 EUR	Finanz-bedarf weitere Jahre EUR
		1	2	3	4	5	6	7	8	9	10	11	12	13
Produkt:	**55100200-Freizeitanlagen und Spielflächen - Teilhaushalt: THH 4 - Teilhaushalt 4 Bauen, Infrastruktur, Natur und öffentl. Einrichtungen**													
Maßnahme:	**0600-Anschaffung von festen Spielgeräten (gemäß § 4 Abs. 4 GemHVO)**													
8	- Auszahlungen für Baumaßnahmen	0	0	0		20.000	40.000	0	10.000	0	20.000	10.000	10.000	
13	**= Summe der Auszahlungen aus Investitionstätigkeit (Summe aus Nummer 7 bis 12)**	**0**	**0**	**0**		**20.000**	**40.000**	**0**	**10.000**	**0**	**20.000**	**10.000**	**10.000**	
14	**= Saldo aus Investitionstätigkeit (Saldo aus Nummer 6 und 13)**	**0**	**0**	**0**		**- 20.000**	**-40.000**	**0**	**-10.000**	**0**	**-20.000**	**-10.000**	**-10.000**	
16	**= Gesamtkosten der Maßnahme (Summe aus Nummer 13 und 15)**	**0**	**0**	**0**		**20.000**	**40.000**	**0**	**10.000**	**0**	**20.000**	**10.000**	**10.000**	

Einzeldarstellung der Investitionsmaßnahmen

Nr.	Einzeldarstellung der Investitionsmaßnahmen Einzahlungs- und Auszahlungsarten	Gesamtang. z. Maßnahme EUR	Bisher finanziert EUR	Ermächt. - Übertr. 2022 EUR	Ergebnis Vorvorjahr 2022 EUR	Ansatz 2023 EUR	Ansatz 2024 EUR	VE 2024 EUR	Ansatz 2025 EUR	VE 2025 EUR	Planung 2026 EUR	Planung 2027 EUR	Planung 2028 EUR	Finanz-bedarf weitere Jahre EUR
		1	2	3	4	5	6	7	8	9	10	11	12	13
Produkt:	**55100200-Freizeitanlagen und Spielflächen - Teilhaushalt: THH 4 - Teilhaushalt 4 Bauen, Infrastruktur, Natur und öffentl. Einrichtungen**													
Maßnahme:	**4100-Schutzhütte und Spielplatz am Zollernblick (gemäß § 4 Abs. 4 GemHVO)**													
8	- Auszahlungen für Baumaßnahmen	70.000	0	0		0	25.000	0	0	0	45.000	0	0	0
13	**= Summe der Auszahlungen aus Investitionstätigkeit (Summe aus Nummer 7 bis 12)**	**70.000**	**0**	**0**		**0**	**25.000**	**0**	**0**	**0**	**45.000**	**0**	**0**	**0**
14	**= Saldo aus Investitionstätigkeit (Saldo aus Nummer 6 und 13)**	**-70.000**	**0**	**0**		**0**	**-25.000**	**0**	**0**	**0**	**-45.000**	**0**	**0**	**0**
16	**= Gesamtkosten der Maßnahme (Summe aus Nummer 13 und 15)**	**70.000**	**0**	**0**		**0**	**25.000**	**0**	**0**	**0**	**45.000**	**0**	**0**	**0**

Einzeldarstellung der Investitionsmaßnahmen

Nr.	Einzeldarstellung der Investitionsmaßnahmen Einzahlungs- und Auszahlungsarten	Gesamtang. z. Maßnahme EUR	Bisher finanziert EUR	Ermächt. - Übertr. 2022 EUR	Ergebnis Vorvorjahr 2022 EUR	Ansatz 2023 EUR	Ansatz 2024 EUR	VE 2024 EUR	Ansatz 2025 EUR	VE 2025 EUR	Planung 2026 EUR	Planung 2027 EUR	Planung 2028 EUR	Finanz-bedarf weitere Jahre EUR
		1	2	3	4	5	6	7	8	9	10	11	12	13
Produkt:	**55100200-Freizeitanlagen und Spielflächen - Teilhaushalt: THH 4 - Teilhaushalt 4 Bauen, Infrastruktur, Natur und öffentl. Einrichtungen**													
Maßnahme:	**5102-Grillhütte Schwarzenberg (gemäß § 4 Abs. 4 GemHVO)**													
8	- Auszahlungen für Baumaßnahmen	29.000	0	0		0	5.000	0	12.000	0	12.000	0	0	0
13	**= Summe der Auszahlungen aus Investitionstätigkeit (Summe aus Nummer 7 bis 12)**	**29.000**	**0**	**0**		**0**	**5.000**	**0**	**12.000**	**0**	**12.000**	**0**	**0**	**0**
14	**= Saldo aus Investitionstätigkeit (Saldo aus Nummer 6 und 13)**	**-29.000**	**0**	**0**		**0**	**-5.000**	**0**	**-12.000**	**0**	**-12.000**	**0**	**0**	**0**
16	**= Gesamtkosten der Maßnahme (Summe aus Nummer 13 und 15)**	**29.000**	**0**	**0**		**0**	**5.000**	**0**	**12.000**	**0**	**12.000**	**0**	**0**	**0**

Einzeldarstellung der Investitionsmaßnahmen

Nr.	Einzeldarstellung der Investitionsmaßnahmen Einzahlungs- und Auszahlungsarten	Gesamtang. z. Maßnahme EUR	Bisher finanziert EUR	Ermächt. - Übertr. 2022 EUR	Ergebnis Vorvorjahr 2022 EUR	Ansatz 2023 EUR	Ansatz 2024 EUR	VE 2024 EUR	Ansatz 2025 EUR	VE 2025 EUR	Planung 2026 EUR	Planung 2027 EUR	Planung 2028 EUR	Finanz-bedarf weitere Jahre EUR
		1	2	3	4	5	6	7	8	9	10	11	12	13
Produkt:	**55300000-Friedhofs- und Bestattungswesen - Teilhaushalt: THH 4 - Teilhaushalt 4 Bauen, Infrastruktur, Natur und öffentl. Einrichtungen**													
Maßnahme:	**0500-Friedhofskonzeption Teilorte (gemäß § 4 Abs. 4 GemHVO)**													
8	- Auszahlungen für Baumaßnahmen	200.000	0	0		0	0	0	0	0	0	0	0	200.000
13	**= Summe der Auszahlungen aus Investitionstätigkeit (Summe aus Nummer 7 bis 12)**	**200.000**	**0**	**0**		**0**	**0**	**0**	**0**	**0**	**0**	**0**	**0**	**200.000**
14	**= Saldo aus Investitionstätigkeit (Saldo aus Nummer 6 und 13)**	**-200.000**	**0**	**0**		**0**	**0**	**0**	**0**	**0**	**0**	**0**	**0**	**-200.000**
16	**= Gesamtkosten der Maßnahme (Summe aus Nummer 13 und 15)**	**200.000**	**0**	**0**		**0**	**0**	**0**	**0**	**0**	**0**	**0**	**0**	**200.000**

Einzeldarstellung der Investitionsmaßnahmen

Nr.	Einzeldarstellung der Investitionsmaßnahmen Einzahlungs- und Auszahlungsarten	Gesamtang. z. Maßnahme EUR	Bisher finanziert EUR	Ermächt. - Übertr. 2022 EUR	Ergebnis Vorvorjahr 2022 EUR	Ansatz 2023 EUR	Ansatz 2024 EUR	VE 2024 EUR	Ansatz 2025 EUR	VE 2025 EUR	Planung 2026 EUR	Planung 2027 EUR	Planung 2028 EUR	Finanz-bedarf weitere Jahre EUR
		1	2	3	4	5	6	7	8	9	10	11	12	13
Produkt:	**55300000-Friedhofs- und Bestattungswesen - Teilhaushalt: THH 4 - Teilhaushalt 4 Bauen, Infrastruktur, Natur und öffentl. Einrichtungen**													
Maßnahme:	**1001-Urnengrabfeld Friedhof Schömberg (gemäß § 4 Abs. 4 GemHVO)**													
8	- Auszahlungen für Baumaßnahmen	60.000	0	0		0	0	0	0	0	0	0	0	60.000
13	**= Summe der Auszahlungen aus Investitionstätigkeit (Summe aus Nummer 7 bis 12)**	**60.000**	**0**	**0**		**0**	**0**	**0**	**0**	**0**	**0**	**0**	**0**	**60.000**
14	**= Saldo aus Investitionstätigkeit (Saldo aus Nummer 6 und 13)**	**-60.000**	**0**	**0**		**0**	**0**	**0**	**0**	**0**	**0**	**0**	**0**	**-60.000**
16	**= Gesamtkosten der Maßnahme (Summe aus Nummer 13 und 15)**	**60.000**	**0**	**0**		**0**	**0**	**0**	**0**	**0**	**0**	**0**	**0**	**60.000**

Einzeldarstellung der Investitionsmaßnahmen

Nr.	Einzeldarstellung der Investitionsmaßnahmen Einzahlungs- und Auszahlungsarten	Gesamtang. z. Maßnahme EUR	Bisher finanziert EUR	Ermächt. - Übertr. 2022 EUR	Ergebnis Vorvorjahr 2022 EUR	Ansatz 2023 EUR	Ansatz 2024 EUR	VE 2024 EUR	Ansatz 2025 EUR	VE 2025 EUR	Planung 2026 EUR	Planung 2027 EUR	Planung 2028 EUR	Finanz-bedarf weitere Jahre EUR
		1	2	3	4	5	6	7	8	9	10	11	12	13
Produkt:	**55300000-Friedhofs- und Bestattungswesen - Teilhaushalt: THH 4 - Teilhaushalt 4 Bauen, Infrastruktur, Natur und öffentl. Einrichtungen**													
Maßnahme:	**2300-Neubau / Anbau Aussegnungshalle Bieselsberg (gemäß § 4 Abs. 4 GemHVO)**													
1	Einzahlungen aus Investitionszuwendungen	165.000	0	0		0	125.000	0	40.000	0	0	0	0	0
6	**= Summe der Einzahlungen aus Investitionstätigkeit (Summe aus Nummer 1 bis 5)**	**165.000**	**0**	**0**		**0**	**125.000**	**0**	**40.000**	**0**	**0**	**0**	**0**	**0**
7	- Auszahlungen für den Erwerb von Grundstücken und Gebäuden	17.000	0	0		0	17.000	0	0	0	0	0	0	0
8	- Auszahlungen für Baumaßnahmen	358.000	5.000	0		5.000	281.000	72.000	72.000	0	0	0	0	0
13	**= Summe der Auszahlungen aus Investitionstätigkeit (Summe aus Nummer 7 bis 12)**	**375.000**	**5.000**	**0**		**5.000**	**298.000**	**72.000**	**72.000**	**0**	**0**	**0**	**0**	**0**
14	**= Saldo aus Investitionstätigkeit (Saldo aus Nummer 6 und 13)**	**-210.000**	**-5.000**	**0**		**- 5.000**	**-173.000**	**-72.000**	**-32.000**	**0**	**0**	**0**	**0**	**0**
16	**= Gesamtkosten der Maßnahme (Summe aus Nummer 13 und 15)**	**375.000**	**5.000**	**0**		**5.000**	**298.000**	**72.000**	**72.000**	**0**	**0**	**0**	**0**	**0**

55300000 Friedhofs- und Bestattungswesen 2300 Neubau / Anbau Aussegnungshalle Bieselsberg 68180000 Investitionszuschüsse von übrigen Bereichen	
Zweckbindungsvermerk (Text)	Mehreinzahlungen auf dem Kto. 68180000 erhöhen entsprechend Auszahlungsansätze auf dem Kto. 78710000 - vgl. § 19 Abs. 2 GemHVO

Einzeldarstellung der Investitionsmaßnahmen

Nr.	Einzeldarstellung der Investitionsmaßnahmen Einzahlungs- und Auszahlungsarten	Gesamtang. z. Maßnahme EUR	Bisher finanziert EUR	Ermächt. - Übertr. 2022 EUR	Ergebnis Vorvorjahr 2022 EUR	Ansatz 2023 EUR	Ansatz 2024 EUR	VE 2024 EUR	Ansatz 2025 EUR	VE 2025 EUR	Planung 2026 EUR	Planung 2027 EUR	Planung 2028 EUR	Finanz-bedarf weitere Jahre EUR
		1	2	3	4	5	6	7	8	9	10	11	12	13
Produkt:	**55300000-Friedhofs- und Bestattungswesen - Teilhaushalt: THH 4 - Teilhaushalt 4 Bauen, Infrastruktur, Natur und öffentl. Einrichtungen**													
Maßnahme:	**3620-Friedhofskonzeption Teilort Langenbrand (gemäß § 4 Abs. 4 GemHVO)**													
8	- Auszahlungen für Baumaßnahmen	0	0	0		0	0	0	0	0	15.000	0	0	-15.000
13	**= Summe der Auszahlungen aus Investitionstätigkeit (Summe aus Nummer 7 bis 12)**	**0**	**0**	**0**		**0**	**0**	**0**	**0**	**0**	**15.000**	**0**	**0**	**-15.000**
14	**= Saldo aus Investitionstätigkeit (Saldo aus Nummer 6 und 13)**	**0**	**0**	**0**		**0**	**0**	**0**	**0**	**0**	**-15.000**	**0**	**0**	**15.000**
16	**= Gesamtkosten der Maßnahme (Summe aus Nummer 13 und 15)**	**0**	**0**	**0**		**0**	**0**	**0**	**0**	**0**	**15.000**	**0**	**0**	**-15.000**

Einzeldarstellung der Investitionsmaßnahmen

Nr.	Einzeldarstellung der Investitionsmaßnahmen Einzahlungs- und Auszahlungsarten	Gesamtang. z. Maßnahme EUR	Bisher finanziert EUR	Ermächt. - Übertr. 2022 EUR	Ergebnis Vorvorjahr 2022 EUR	Ansatz 2023 EUR	Ansatz 2024 EUR	VE 2024 EUR	Ansatz 2025 EUR	VE 2025 EUR	Planung 2026 EUR	Planung 2027 EUR	Planung 2028 EUR	Finanz-bedarf weitere Jahre EUR
		1	2	3	4	5	6	7	8	9	10	11	12	13
Produkt:	**55300000-Friedhofs- und Bestattungswesen - Teilhaushalt: THH 4 - Teilhaushalt 4 Bauen, Infrastruktur, Natur und öffentl. Einrichtungen**													
Maßnahme:	**5630-Friedhofsgebäude Schwarzenberg (gemäß § 4 Abs. 4 GemHVO)**													
8	- Auszahlungen für Baumaßnahmen	5.000	0	0		0	0	0	0	0	0	0	0	5.000
13	**= Summe der Auszahlungen aus Investitionstätigkeit (Summe aus Nummer 7 bis 12)**	**5.000**	**0**	**0**		**0**	**0**	**0**	**0**	**0**	**0**	**0**	**0**	**5.000**
14	**= Saldo aus Investitionstätigkeit (Saldo aus Nummer 6 und 13)**	**-5.000**	**0**	**0**		**0**	**0**	**0**	**0**	**0**	**0**	**0**	**0**	**-5.000**
16	**= Gesamtkosten der Maßnahme (Summe aus Nummer 13 und 15)**	**5.000**	**0**	**0**		**0**	**0**	**0**	**0**	**0**	**0**	**0**	**0**	**5.000**

Einzeldarstellung der Investitionsmaßnahmen

Nr.	Einzeldarstellung der Investitionsmaßnahmen Einzahlungs- und Auszahlungsarten	Gesamtang. z. Maßnahme EUR	Bisher finanziert EUR	Ermächt. - Übertr. 2022 EUR	Ergebnis Vorvorjahr 2022 EUR	Ansatz 2023 EUR	Ansatz 2024 EUR	VE 2024 EUR	Ansatz 2025 EUR	VE 2025 EUR	Planung 2026 EUR	Planung 2027 EUR	Planung 2028 EUR	Finanz-bedarf weitere Jahre EUR
		1	2	3	4	5	6	7	8	9	10	11	12	13
Produkt:	**57300800-Bürgersäle - Teilhaushalt: THH 4 - Teilhaushalt 4 Bauen, Infrastruktur, Natur und öffentl. Einrichtungen**													
Maßnahme:	**4405-Überdachung Windfang Bürgerhaus Oberlengenhardt (gemäß § 4 Abs. 4 GemHVO)**													
8	- Auszahlungen für Baumaßnahmen	50.000	0	0		0	0	0	0	0	0	0	0	50.000
13	**= Summe der Auszahlungen aus Investitionstätigkeit (Summe aus Nummer 7 bis 12)**	**50.000**	**0**	**0**		**0**	**0**	**0**	**0**	**0**	**0**	**0**	**0**	**50.000**
14	**= Saldo aus Investitionstätigkeit (Saldo aus Nummer 6 und 13)**	**-50.000**	**0**	**0**		**0**	**0**	**0**	**0**	**0**	**0**	**0**	**0**	**-50.000**
16	**= Gesamtkosten der Maßnahme (Summe aus Nummer 13 und 15)**	**50.000**	**0**	**0**		**0**	**0**	**0**	**0**	**0**	**0**	**0**	**0**	**50.000**

Gemeinde Schömberg Kämmereihaushalt
Planjahr 2024

Darstellung der voraussichtlichen Entwicklung der Liquidität

Nr.		Einzahlungs- und Auszahlungsarten	Finanzhaushalt			Finanzplanung		
			Vorjahr 2023 EUR	Haushaltsjahr 2024 EUR	Haushaltsjahr 2025 EUR	Planung 2026 EUR	Planung 2027 EUR	Planung 2028 EUR
			1	2	2a	3	4	5
1		Zahlungsmittelbestand zum Jahresbeginn [2]	5.432.037,96					
2a	+	Sonstige Einlagen aus Kassenmitteln zum Jahresbeginn [3]	0					
2b	+	Investmentzertifikate, Kapitalmarktpapiere, Geldmarktpapiere und sonstige Wertpapiere	0					
2c	+	Forderungen aus Liquiditätsbeziehungen zu verbundenen Unternehmen, Beteiligungen	2.607.963,89					
3a	-	Bestand an Kassenkrediten zum Jahresbeginn [4]	0					
3b	-	Verbindlichkeiten aus Liquiditätsbeziehungen zu verbundenen Unternehmen,	0,00					
4	=	**liquide Eigenmittel zum Jahresbeginn**	**8.040.001,85**					
5	-	Auszahlungen aufgrund von übertragenen Ermächtigungen der Vorvorjahre	0					
6	+	Einzahlungen aus nicht in Anspruch genommenen Kreditermächtigungen für Investitionen und Investitionsfördermaßnahmen aus Vorvorjahr [5]	0					
7	+	Einzahlungen aus übertrag. Ermächtigungen für Inv.-Zuwendungen, -Beiträge und ähnl. Entg. für Inv.-Tätigkeit aus Vorvorjahren (§ 21 Abs. 1, § 3 Nr. 18, 19 GemHVO)	0					
8	+/-	Veranschlagte Änderung des Finanzierungsmittelbestandes (§ 3 Nr. 36 GemHVO) [6]	-1.463.788,42	-4.849.800	-1.776.200	-2.407.400	-2.906.200	-2.441.000
9	=	**Voraussichtliche Liquidität zum Jahresende**	**6.576.213,43**	**1.726.413**	**-49.787**	**-2.457.187**	**-5.363.387**	**-7.804.387**
10	-	davon: für zweckgebundene Rücklagen gebunden	0	0	0	0	0	0
11	-	für sonstige bestimmte Zwecke gebunden	0	0	0	0	0	0
12	=	**vorauss. liquide Eigenmittel zum Jahresende ohne gebundene Mittel**	**6.576.213,43**	**1.726.413,43**	**-49.786,57**	**-2.457.186,57**	**-5.363.386,57**	**-7.804.386,57**
13		nachrichtlich: voraussichtliche Mindestliquidität (§ 22 Abs. 2 GemHVO) [7]						

Gemeinde Schömberg
Landkreis Calw

WIRTSCHAFTSPLAN
EIGENBETRIEB
Touristik und Kur Schömberg
2024 -2025

Anlage 3
(zu § 80 Abs. 2, § 85 GemO. §§ 2 und 9 GemHVO)

Gesamtergebnishaushalt einschließlich Finanzplanung

Nr.	Ergebnishaushalt Ertrags- und Aufwandsarten	Ansatz 2022 EUR	Ansatz 2023 EUR	Ansatz 2024 EUR	Ansatz 2025 EUR	Planung 2026 EUR	Planung 2027 EUR	Planung 2028 EUR
		1	2	3	4	5	6	7
2	+ Zuweisungen und Zuwendungen, Umlagen	171.000	171.000	125.000	137.000	125.000	125.000	125.000
3	+ Aufgelöste Investitionszuwendungen und -beiträge	40.600	72.700	73.000	77.000	78.000	78.000	76.500
5	+ Entgelte für öffentliche Leistungen oder Einrichtungen	280.000	265.000	310.000	310.000	310.000	310.000	310.000
6	+ Sonstige privatrechtliche Leistungsentgelte	328.000	238.700	297.500	339.000	351.000	365.000	376.000
7	+ Kostenerstattungen und Kostenumlagen	5.200	4.700	5.000	10.000	11.000	12.000	13.000
11	**= Erträge (Summe aus Nummern 1 bis 10)**	**824.800**	**752.100**	**810.500**	**873.000**	**875.000**	**890.000**	**900.500**
12	- Personalaufwendungen	338.400	337.000	447.000	471.000	473.000	495.000	495.000
14	- Aufwendungen für Sach- und Dienstleistungen	693.500	466.200	846.500	865.500	809.500	811.500	823.500
15	- Abschreibungen	270.800	304.100	324.000	366.000	380.000	373.000	367.000
16	- Zinsen und ähnliche Aufwendungen	0	0	3.500	8.000	8.000	8.000	8.000
18	- Sonstige Aufwendungen	628.000	605.400	637.600	648.000	648.500	649.500	649.500
19	**= Aufwendungen (Summe aus Nummern 12 bis 18)**	**1.930.700**	**1.712.700**	**2.258.600**	**2.358.500**	**2.319.000**	**2.337.000**	**2.343.000**
20	**= Veranschlagtes Ergebnis (Saldo aus Nummern 11 und 19)**	**- 1.105.900**	**- 960.600**	**-1.448.100**	**-1.485.500**	**-1.444.000**	**-1.447.000**	**-1.442.500**
	nachrichtlich:							

Gesamtergebnishaushalt einschließlich Finanzplanung

Nr.	Ergebnishaushalt Ertrags- und Aufwandsarten	Ansatz 2022 EUR	Ansatz 2023 EUR	Ansatz 2024 EUR	Ansatz 2025 EUR	Planung 2026 EUR	Planung 2027 EUR	Planung 2028 EUR
		1	2	3	4	5	6	7
2	+ Zuweisungen und Zuwendungen, Umlagen	171.000	171.000	125.000	137.000	125.000	125.000	125.000
	+ • 31410000 Zuweisungen und Zuschüsse für laufende Zwecke vom Land	0	0	0	12.000	0	0	0
	+ • 31450000 Zuweisungen und Zuschüsse für laufende Zwecke von verbundenen Unternehmen, sonstigen Beteiligungen und Sondervermögen	51.000	51.000	51.000	51.000	51.000	51.000	51.000
	+ • 31450001 Personalkostenerstattung Gemeinde	120.000	120.000	74.000	74.000	74.000	74.000	74.000
3	+ Aufgelöste Investitionszuwendungen und -beiträge	40.600	72.700	73.000	77.000	78.000	78.000	76.500
	+ • 31610000 Erträge aus der Auflösung von Sonderposten aus Zuwendungen	40.600	72.700	73.000	77.000	78.000	78.000	76.500
5	+ Entgelte für öffentliche Leistungen oder Einrichtungen	280.000	265.000	310.000	310.000	310.000	310.000	310.000
	+ • 33610000 Zweckgebundene Abgaben	280.000	265.000	310.000	310.000	310.000	310.000	310.000
6	+ Sonstige privatrechtliche Leistungsentgelte	328.000	238.700	297.500	339.000	351.000	365.000	376.000
	+ • 34110000 Mieten inkl. Nebenkostenanteil aus Mietverträgen und Pachten	1.000	5.000	5.000	5.000	5.000	5.000	5.000
	+ • 34110010 Mieten und Pachten Kurhausrestaurant	5.000	13.000	19.000	19.000	19.000	19.000	19.000
	+ • 34110020 Mieten und Pachten Veranstaltungen	20.000	0	0	0	0	0	0
	+ • 34610000 Sonstige privatrechtliche Leistungsentgelte	302.000	220.700	273.500	315.000	327.000	341.000	352.000
7	+ Kostenerstattungen und Kostenumlagen	5.200	4.700	5.000	10.000	11.000	12.000	13.000
	+ • 34850000 Erstattungen von verbundenen Unternehmen, Sondervermögen und sonstigen Beteiligungen	4.700	4.700	5.000	5.000	5.000	5.000	5.000
	+ • 34870000 Erstattungen von privaten Unternehmen	500	0	0	5.000	6.000	7.000	8.000
11	**= Erträge (Summe aus Nummern 1 bis 10)**	**824.800**	**752.100**	**810.500**	**873.000**	**875.000**	**890.000**	**900.500**
12	- Personalaufwendungen	338.400	337.000	447.000	471.000	473.000	495.000	495.000
	- • 40120000 Entgelte und ähnliche Leistungen für Beschäftigte	248.000	267.500	346.000	363.000	365.000	383.000	383.000
	- • 40190000 Sonstige Beschäftigungsentgelte	6.600	0	0	0	0	0	0
	- • 40210000 Beiträge zu Versorgungskassen Beamte	12.000	0	0	0	0	0	0
	- • 40220000 Beiträge zu Versorgungskassen für Beschäftigte	15.000	16.700	29.000	32.000	32.000	33.000	33.000
	- • 40320000 Beiträge zur gesetzlichen Sozialversicherung für Beschäftigte	55.000	52.800	72.000	76.000	76.000	79.000	79.000
	- • 40390000 Beiträge zur gesetzlichen Sozialversicherung sonstige Beschäftigte	1.800	0	0	0	0	0	0
14	- Aufwendungen für Sach- und Dienstleistungen	693.500	466.200	846.500	865.500	809.500	811.500	823.500
	- • 42110000 Unterhaltung der Grundstücke und baulichen Anlagen	80.000	114.700	107.500	147.500	122.500	122.500	122.500
	- • 42120000 Unterhaltung des Infrastrukturvermögens	22.000	0	6.000	0	0	0	0
	- • 42120410 Unterhaltung Waldbewegung und Sportpfade	8.500	2.000	35.500	41.000	5.000	5.000	5.000
	- • 42120411 Unterhaltung der Loipen und Skiwanderwege	600	600	500	500	500	500	500
	- • 42120412 Unterhaltung Augenblickrunde, Murmelbahn	500	0	2.500	3.000	3.500	3.500	3.500
	- • 42120413 Unterhaltung Generationen-Aktiv-Park	500	500	500	500	500	500	500

Gesamtergebnishaushalt einschließlich Finanzplanung

Nr.	Ergebnishaushalt Ertrags- und Aufwandsarten	Ansatz 2022 EUR	Ansatz 2023 EUR	Ansatz 2024 EUR	Ansatz 2025 EUR	Planung 2026 EUR	Planung 2027 EUR	Planung 2028 EUR
		1	2	3	4	5	6	7
	- • 42120415 Unterhaltung Minigolfplatz	1.400	2.500	2.500	2.500	2.500	2.500	2.500
	- • 42120416 Unterhaltung Kneippbecken	1.000	2.000	6.500	2.000	2.000	2.000	2.000
	- • 42120417 Unterhaltung Geocaching	500	200	0	0	0	0	0
	- • 42120711 Unterhaltung der Wetterstation	1.000	600	1.000	1.000	1.000	1.000	1.000
	- • 42120715 Unterhaltung Wildgehege	2.000	2.500	2.500	2.500	2.500	2.500	2.500
	- • 42210000 Unterhaltung des beweglichen Vermögens	5.000	5.000	11.500	11.500	11.500	11.500	11.500
	- • 42220000 Erwerb von geringwertigen Vermögensgegenständen	0	10.500	14.500	7.000	6.000	6.000	6.000
	- • 42310000 Mieten inkl. Mietnebenkosten und Pachten	100	0	0	0	0	0	0
	- • 42410000 Bewirtschaftung der Grundstücke und baulichen Anlagen	51.000	37.700	61.000	61.000	55.000	55.000	55.000
	- • 42410010 besondere Betriebsmittel, Pflanzen, Samen	0	500	12.000	12.000	12.000	12.000	12.000
	- • 42410410 Wasser Kneippbecken	2.000	200	0	0	0	0	0
	- • 42510000 Haltung von Fahrzeugen	17.400	17.500	23.000	23.000	23.000	23.000	23.000
	- • 42510680 Kfz-Versicherungen	0	4.700	5.000	5.000	5.000	5.000	5.000
	- • 42610000 Besondere Aufwendungen für Beschäftigte	3.000	0	0	0	0	0	0
	- • 42710000 Besondere Verwaltungs- und Betriebsaufwendungen	139.500	106.000	211.500	236.500	242.000	243.000	249.000
	- • 42710010 Werbung	250.000	110.000	192.000	208.000	214.000	215.000	221.000
	- • 42710500 Aufwand für Fremdreinigung	0	18.000	19.000	19.000	19.000	19.000	19.000
	- • 42910000 Aufwendungen sonstige Sach- und Dienstleistungen	107.500	30.500	132.000	82.000	82.000	82.000	82.000
15	- Abschreibungen	270.800	304.100	324.000	366.000	380.000	373.000	367.000
	- • 47110000 Abschreibungen auf immaterielle Vermögensgegenstände und Sachvermögen	270.800	304.100	324.000	366.000	380.000	373.000	367.000
16	- Zinsen und ähnliche Aufwendungen	0	0	3.500	8.000	8.000	8.000	8.000
	- • 45170000 Zinsaufwendungen an Kreditinstitute	0	0	3.500	8.000	8.000	8.000	8.000
18	- Sonstige Aufwendungen	628.000	605.400	637.600	648.000	648.500	649.500	649.500
	- • 44110000 Sonstige Personal- und Versorgungsaufwendungen	1.100	5.000	2.500	0	0	0	0
	- • 44290661 Mitgliedsbeiträge	50.000	52.500	16.000	16.000	16.000	16.000	16.000
	- • 44310000 Geschäftsaufwendungen	3.000	1.000	12.000	11.000	11.000	11.500	11.500
	- • 44310180 Bücher und Zeitschriften	2.000	1.400	500	500	500	500	500
	- • 44310280 Porto, Telefon	7.100	5.600	5.500	5.500	5.500	5.500	5.500
	- • 44310480 Reisekosten	3.000	500	500	500	500	500	500
	- • 44310580 Sachverständige	20.000	15.000	15.000	15.000	15.000	15.000	15.000
	- • 44310780 Datenverarbeitung	10.000	6.500	9.500	9.500	10.000	10.000	10.000
	- • 44410000 Steuern, Versicherungen, Schadensfälle, Sonderabgaben	18.500	18.800	19.500	19.500	19.500	19.500	19.500
	- • 44410100 Grundsteuer	4.200	4.900	4.500	4.500	4.500	4.500	4.500

Anlage 3
(zu § 80 Abs. 2, § 85 GemO. §§ 2 und 9 GemHVO)

Gesamtergebnishaushalt einschließlich Finanzplanung

Nr.	Ergebnishaushalt Ertrags- und Aufwandsarten	Ansatz 2022 EUR	Ansatz 2023 EUR	Ansatz 2024 EUR	Ansatz 2025 EUR	Planung 2026 EUR	Planung 2027 EUR	Planung 2028 EUR
		1	2	3	4	5	6	7
	- • 44550000 Erstattungen für Aufwendungen von Dritten aus laufender Verwaltungstätigkeit an verbundene Unternehmen, sonstige Beteiligungen und Sondervermögen	278.200	324.700	371.800	376.000	376.000	376.000	376.000
	- • 44550077 Erstattungen für Aufwendungen Gemeinde Bauhof	227.900	157.500	168.300	177.000	177.000	177.000	177.000
	- • 44570000 Erstattungen für Aufwendungen von Dritten aus laufender Verwaltungstätigkeit an private Unternehmen	3.000	12.000	12.000	13.000	13.000	13.500	13.500
19	**= Aufwendungen (Summe aus Nummern 12 bis 18)**	**1.930.700**	**1.712.700**	**2.258.600**	**2.358.500**	**2.319.000**	**2.337.000**	**2.343.000**
20	**= Veranschlagtes Ergebnis (Saldo aus Nummern 11 und 19)**	**- 1.105.900**	**- 960.600**	**-1.448.100**	**-1.485.500**	**-1.444.000**	**-1.447.000**	**-1.442.500**
	nachrichtlich:							

Anlage 4
(zu § 80 Abs. 2, § 85 GemO, §§ 3 und 9 GemHVO)

Gesamtfinanzhaushalt einschließlich Finanzplanung

Nr.	Finanzhaushalt Einzahlungs- und Auszahlungsarten	Ergebnis 2022 EUR	Ansatz 2023 EUR	Ansatz 2024 EUR	VE 2024 EUR	Ansatz 2025 EUR	VE 2025 EUR	Planung 2026 EUR	Planung 2027 EUR	Planung 2028 EUR
		1	2	3	4	5	6	7	8	9
2	+ Zuweisungen und Zuwendungen und allgemeine Umlagen			125.000	0	137.000	0	125.000	125.000	125.000
4	+ Entgelte für öffentliche Leistungen und Einrichtungen			310.000	0	310.000	0	310.000	310.000	310.000
5	+ Sonstige privatrechtliche Leistungsentgelte			297.500	0	339.000	0	351.000	365.000	376.000
6	+ Kostenerstattungen und Kostenumlagen			5.000	0	10.000	0	11.000	12.000	13.000
9	**= Einzahlungen aus laufender Geschäftstätigkeit (Summe aus Nummer 1 bis 8)**			**737.500**	**0**	**796.000**	**0**	**797.000**	**812.000**	**824.000**
10	- Personalauszahlungen			447.000	0	471.000	0	473.000	495.000	495.000
12	- Auszahlungen für Sach- und Dienstleistungen			846.500	0	865.500	0	809.500	811.500	823.500
13	- Zinsen und ähnliche Auszahlungen			3.500	0	8.000	0	8.000	8.000	8.000
15	- Sonstige ergebniswirksame Auszahlungen			637.600	0	648.000	0	648.500	649.500	649.500
16	**= Auszahlungen aus laufender Geschäftstätigkeit (Summe aus Nummer 10 bis 15)**			**1.934.600**	**0**	**1.992.500**	**0**	**1.939.000**	**1.964.000**	**1.976.000**
17	**= Zahlungsmittelüberschuss/-bedarf des Erfolgsplans (Saldo aus Nummer 9 und 16)**			**-1.197.100**	**0**	**-1.196.500**	**0**	**- 1.142.000**	**- 1.152.000**	**- 1.152.000**
18	+ Einzahlungen aus Investitionszuwendungen			322.000	0	97.000	0	80.000	80.000	80.000
20	+ Einzahlungen aus der Veräußerung von Sachvermögen			15.000	0	0	0	0	0	0
23	**= Einzahlungen aus Investitionstätigkeit (Summe aus Nummer 18 bis 22)**			**337.000**	**0**	**97.000**	**0**	**80.000**	**80.000**	**80.000**
25	- Auszahlungen für Baumaßnahmen			283.500	25.000	198.500	0	0	0	0
26	- Auszahlungen für den Erwerb von beweglichem Sachvermögen			179.000	0	44.000	0	14.000	14.000	14.000
30	**= Auszahlungen aus Investitionstätigkeit (Summe aus Nummer 24 bis 29)**			**462.500**	**25.000**	**242.500**	**0**	**14.000**	**14.000**	**14.000**
31	**= Veranschlagter Finanzierungsmittelüberschuss/-bedarf aus Investitionstätigkeit (Saldo aus Nummer 23 und 30)**			**-125.500**	**- 25.000**	**-145.500**	**0**	**66.000**	**66.000**	**66.000**
32	**= Veranschlagter Finanzierungsmittelüberschuss/-bedarf (Saldo aus Nummer 17 und 31)**			**-1.322.600**	**- 25.000**	**-1.342.000**	**0**	**- 1.076.000**	**- 1.086.000**	**- 1.086.000**
33	+ Einzahlungen aus der Aufnahme von Krediten und wirtschaftlich vergleichbaren Vorgängen für Investitionen			2.533.600	0	1.630.500	0	1.444.000	1.447.000	1.442.500
34	- Auszahlungen für die Tilgung von Krediten und wirtschaftlich vergleichbaren Vorgängen für Investitionen			0	0	10.400	0	20.800	24.900	29.900
35	**= Veranschlagter Finanzierungsmittelüberschuss/-bedarf aus Finanzierungstätigkeit**			**2.533.600**	**0**	**1.620.100**	**0**	**1.423.200**	**1.422.100**	**1.412.600**
36	**= Veranschlagte Änderung des Finanzierungsmittelbestands zum Ende des Wirtschaftsjahres**			**1.211.000**	**- 25.000**	**278.100**	**0**	**347.200**	**336.100**	**326.600**
	nachrichtlich:									

Teilergebnishaushalt einschließlich Finanzplanung

57.50.0000 Allgemeine Verwaltung - Teilhaushalte: "THH 1 TuK","THH 2 TuK"

Nr.	Ergebnishaushalt Ertrags- und Aufwandsarten	Ergebnis 2022 EUR	Ansatz 2023 EUR	Ansatz 2024 EUR	Ansatz 2025 EUR	Planung 2026 EUR	Planung 2027 EUR	Planung 2028 EUR
		1	2	3	4	5	6	7
2	+ Zuweisungen und Zuwendungen, Umlagen		171.000	125.000	125.000	125.000	125.000	125.000
5	+ Entgelte für öffentliche Leistungen oder Einrichtungen		265.000	310.000	310.000	310.000	310.000	310.000
6	+ Sonstige privatrechtliche Leistungsentgelte		25.000	25.000	25.000	25.000	27.000	27.000
11	**= Erträge (Summe aus Nummern 1 bis 10)**		**461.000**	**460.000**	**460.000**	**460.000**	**462.000**	**462.000**
12	- Personalaufwendungen		337.000	447.000	471.000	471.000	493.000	493.000
14	- Aufwendungen für Sach- und Dienstleistungen		116.400	210.000	210.000	215.000	215.000	220.000
15	- Abschreibungen		5.600	4.000	7.000	6.500	6.500	6.500
18	- Sonstige Aufwendungen		192.300	152.500	148.000	148.500	149.000	149.000
19	**= Aufwendungen (Summe aus Nummern 12 bis 18)**		**651.300**	**813.500**	**836.000**	**841.000**	**863.500**	**868.500**
20	**= Veranschlagtes Ergebnis (Saldo aus Nummern 11 und 19)**		**- 190.300**	**-353.500**	**-376.000**	**-381.000**	**-401.500**	**-406.500**

Teilergebnishaushalt einschließlich Finanzplanung

57.50.0050 Veranstaltungen - Teilhaushalte: "THH 1 TuK","THH 2 TuK"

Nr.	Ergebnishaushalt Ertrags- und Aufwandsarten	Ergebnis 2022 EUR	Ansatz 2023 EUR	Ansatz 2024 EUR	Ansatz 2025 EUR	Planung 2026 EUR	Planung 2027 EUR	Planung 2028 EUR
		1	2	3	4	5	6	7
6	+ Sonstige privatrechtliche Leistungsentgelte		0	15.500	45.500	47.000	48.000	49.000
7	+ Kostenerstattungen und Kostenumlagen		0	0	5.000	6.000	7.000	8.000
11	**= Erträge (Summe aus Nummern 1 bis 10)**		**0**	**15.500**	**50.500**	**53.000**	**55.000**	**57.000**
14	- Aufwendungen für Sach- und Dienstleistungen		0	18.000	69.000	70.500	72.500	74.500
18	- Sonstige Aufwendungen		0	27.000	28.000	28.000	28.000	28.000
19	**= Aufwendungen (Summe aus Nummern 12 bis 18)**		**0**	**45.000**	**97.000**	**98.500**	**100.500**	**102.500**
20	**= Veranschlagtes Ergebnis (Saldo aus Nummern 11 und 19)**		**0**	**-29.500**	**-46.500**	**-45.500**	**-45.500**	**-45.500**

Teilergebnishaushalt einschließlich Finanzplanung

57.50.0100 Kurhaus - Teilhaushalte: "THH 1 TuK","THH 2 TuK"

Nr.	Ergebnishaushalt Ertrags- und Aufwandsarten	Ergebnis 2022 EUR	Ansatz 2023 EUR	Ansatz 2024 EUR	Ansatz 2025 EUR	Planung 2026 EUR	Planung 2027 EUR	Planung 2028 EUR
		1	2	3	4	5	6	7
3	+ Aufgelöste Investitionszuwendungen und -beiträge		19.200	16.000	13.500	13.500	13.500	13.500
6	+ Sonstige privatrechtliche Leistungsentgelte		33.000	49.500	50.000	50.000	51.000	51.000
7	+ Kostenerstattungen und Kostenumlagen		4.700	5.000	5.000	5.000	5.000	5.000
11	**= Erträge (Summe aus Nummern 1 bis 10)**		**56.900**	**70.500**	**68.500**	**68.500**	**69.500**	**69.500**
14	- Aufwendungen für Sach- und Dienstleistungen		105.000	109.000	93.000	87.000	87.000	87.000
15	- Abschreibungen		101.000	96.500	97.000	99.500	99.000	97.000
18	- Sonstige Aufwendungen		31.400	34.500	35.500	35.500	35.500	35.500
19	**= Aufwendungen (Summe aus Nummern 12 bis 18)**		**237.400**	**240.000**	**225.500**	**222.000**	**221.500**	**219.500**
20	**= Veranschlagtes Ergebnis (Saldo aus Nummern 11 und 19)**		**- 180.500**	**-169.500**	**-157.000**	**-153.500**	**-152.000**	**-150.000**

Teilergebnishaushalt einschließlich Finanzplanung

57.50.0200 Kurgärtnerei und Kuranlagen - Teilhaushalte: "THH 1 TuK","THH 2 TuK"

Nr.	Ergebnishaushalt Ertrags- und Aufwandsarten	Ergebnis 2022 EUR	Ansatz 2023 EUR	Ansatz 2024 EUR	Ansatz 2025 EUR	Planung 2026 EUR	Planung 2027 EUR	Planung 2028 EUR
		1	2	3	4	5	6	7
3	+ Aufgelöste Investitionszuwendungen und -beiträge		7.300	7.000	7.500	7.500	7.500	7.500
11	**= Erträge (Summe aus Nummern 1 bis 10)**		**7.300**	**7.000**	**7.500**	**7.500**	**7.500**	**7.500**
14	- Aufwendungen für Sach- und Dienstleistungen		56.200	83.500	132.500	106.500	106.500	106.500
15	- Abschreibungen		20.300	27.000	42.000	51.500	51.500	51.500
18	- Sonstige Aufwendungen		316.800	354.500	362.500	362.500	362.500	362.500
19	**= Aufwendungen (Summe aus Nummern 12 bis 18)**		**393.300**	**465.000**	**537.000**	**520.500**	**520.500**	**520.500**
20	**= Veranschlagtes Ergebnis (Saldo aus Nummern 11 und 19)**		**- 386.000**	**-458.000**	**-529.500**	**-513.000**	**-513.000**	**-513.000**

Teilergebnishaushalt einschließlich Finanzplanung

57.50.0300 Sport- und Freizeiteinrichtungen - Teilhaushalte: "THH 1 TuK","THH 2 TuK"

Nr.	Ergebnishaushalt Ertrags- und Aufwandsarten	Ergebnis 2022 EUR	Ansatz 2023 EUR	Ansatz 2024 EUR	Ansatz 2025 EUR	Planung 2026 EUR	Planung 2027 EUR	Planung 2028 EUR
		1	2	3	4	5	6	7
2	+ Zuweisungen und Zuwendungen, Umlagen		0	0	12.000	0	0	0
3	+ Aufgelöste Investitionszuwendungen und -beiträge		14.800	19.000	25.000	26.000	26.000	24.500
6	+ Sonstige privatrechtliche Leistungsentgelte		2.200	3.000	4.000	4.500	4.500	4.500
11	**= Erträge (Summe aus Nummern 1 bis 10)**		**17.000**	**22.000**	**41.000**	**30.500**	**30.500**	**29.000**
14	- Aufwendungen für Sach- und Dienstleistungen		8.500	73.500	65.000	29.500	29.500	29.500
15	- Abschreibungen		60.300	72.500	92.000	97.500	97.500	94.500
18	- Sonstige Aufwendungen		24.600	27.500	28.500	28.500	28.500	28.500
19	**= Aufwendungen (Summe aus Nummern 12 bis 18)**		**93.400**	**173.500**	**185.500**	**155.500**	**155.500**	**152.500**
20	**= Veranschlagtes Ergebnis (Saldo aus Nummern 11 und 19)**		**- 76.400**	**-151.500**	**-144.500**	**-125.000**	**-125.000**	**-123.500**

Teilergebnishaushalt einschließlich Finanzplanung

57.50.0500 Sonstige Einrichtungen - Teilhaushalte: "THH 1 TuK","THH 2 TuK"

Nr.	Ergebnishaushalt Ertrags- und Aufwandsarten	Ergebnis 2022 EUR	Ansatz 2023 EUR	Ansatz 2024 EUR	Ansatz 2025 EUR	Planung 2026 EUR	Planung 2027 EUR	Planung 2028 EUR
		1	2	3	4	5	6	7
3	+ Aufgelöste Investitionszuwendungen und -beiträge		3.700	3.500	3.500	3.500	3.500	3.500
6	+ Sonstige privatrechtliche Leistungsentgelte		500	500	500	500	500	500
11	**= Erträge (Summe aus Nummern 1 bis 10)**		**4.200**	**4.000**	**4.000**	**4.000**	**4.000**	**4.000**
12	- Personalaufwendungen		0	0	0	2.000	2.000	2.000
14	- Aufwendungen für Sach- und Dienstleistungen		79.600	94.000	94.000	99.000	99.000	104.000
15	- Abschreibungen		35.300	38.500	39.000	36.000	29.500	28.500
18	- Sonstige Aufwendungen		27.600	29.500	30.500	30.500	31.000	31.000
19	**= Aufwendungen (Summe aus Nummern 12 bis 18)**		**142.500**	**162.000**	**163.500**	**167.500**	**161.500**	**165.500**
20	**= Veranschlagtes Ergebnis (Saldo aus Nummern 11 und 19)**		**- 138.300**	**-158.000**	**-159.500**	**-163.500**	**-157.500**	**-161.500**

Teilergebnishaushalt einschließlich Finanzplanung

57.50.0600 Aussichtsturm Himmelsglück - Teilhaushalte: "THH 1 TuK","THH 2 TuK"

Nr.	Ergebnishaushalt Ertrags- und Aufwandsarten	Ergebnis 2022 EUR	Ansatz 2023 EUR	Ansatz 2024 EUR	Ansatz 2025 EUR	Planung 2026 EUR	Planung 2027 EUR	Planung 2028 EUR
		1	2	3	4	5	6	7
3	+ Aufgelöste Investitionszuwendungen und -beiträge		27.700	27.500	27.500	27.500	27.500	27.500
6	+ Sonstige privatrechtliche Leistungsentgelte		178.000	204.000	214.000	224.000	234.000	244.000
11	**= Erträge (Summe aus Nummern 1 bis 10)**		**205.700**	**231.500**	**241.500**	**251.500**	**261.500**	**271.500**
14	- Aufwendungen für Sach- und Dienstleistungen		100.500	258.500	202.000	202.000	202.000	202.000
15	- Abschreibungen		81.600	85.500	89.000	89.000	89.000	89.000
18	- Sonstige Aufwendungen		12.700	12.100	15.000	15.000	15.000	15.000
19	**= Aufwendungen (Summe aus Nummern 12 bis 18)**		**194.800**	**356.100**	**306.000**	**306.000**	**306.000**	**306.000**
20	**= Veranschlagtes Ergebnis (Saldo aus Nummern 11 und 19)**		**10.900**	**-124.600**	**-64.500**	**-54.500**	**-44.500**	**-34.500**

Teilergebnishaushalt einschließlich Finanzplanung

61.20.0000 Sonstige allgemeine Finanzwirtschaft - Teilhaushalte: "THH 1 TuK","THH 2 TuK"

Nr.	Ergebnishaushalt Ertrags- und Aufwandsarten	Ergebnis 2022 EUR	Ansatz 2023 EUR	Ansatz 2024 EUR	Ansatz 2025 EUR	Planung 2026 EUR	Planung 2027 EUR	Planung 2028 EUR
		1	2	3	4	5	6	7
16	- Zinsen und ähnliche Aufwendungen		0	3.500	8.000	8.000	8.000	8.000
19	**= Aufwendungen (Summe aus Nummern 12 bis 18)**		**0**	**3.500**	**8.000**	**8.000**	**8.000**	**8.000**
20	**= Veranschlagtes Ergebnis (Saldo aus Nummern 11 und 19)**		**0**	**-3.500**	**-8.000**	**-8.000**	**-8.000**	**-8.000**

Einzeldarstellung der Investitionsmaßnahmen

Nr.	Einzeldarstellung der Investitionsmaßnahmen Einzahlungs- und Auszahlungsarten	Gesamtang. z. Maßnahme EUR	Bisher finanziert EUR	Ermächt. - Übertr. 2022 EUR	Ergebnis Vorvorjahr 2022 EUR	Ansatz 2023 EUR	Ansatz 2024 EUR	VE 2024 EUR	Ansatz 2025 EUR	VE 2025 EUR	Planung 2026 EUR	Planung 2027 EUR	Planung 2028 EUR	Finanz-bedarf weitere Jahre EUR
		1	2	3	4	5	6	7	8	9	10	11	12	13
Produkt: 57500000-Allgemeine Verwaltung - Teilhaushalt: THH 1 TuK - Teilhaushalt 1 Touristik und Kur **Maßnahme: 0301-Touristische Attraktionen Langenbrand, Skywalk (gemäß § 4 Abs. 4 GemHVO)**														
1	Einzahlungen aus Investitionszuwendungen	50.000	0	0		0	0	0	0	0	0	0	0	50.000
6	**= Summe der Einzahlungen aus Investitionstätigkeit (Summe aus Nummer 1 bis 5)**	**50.000**	**0**	**0**		**0**	**0**	**0**	**0**	**0**	**0**	**0**	**0**	**50.000**
8	- Auszahlungen für Baumaßnahmen	120.000	0	0		0	0	0	0	0	0	0	0	120.000
13	**= Summe der Auszahlungen aus Investitionstätigkeit (Summe aus Nummer 7 bis 12)**	**120.000**	**0**	**0**		**0**	**0**	**0**	**0**	**0**	**0**	**0**	**0**	**120.000**
14	**= Saldo aus Investitionstätigkeit (Saldo aus Nummer 6 und 13)**	**-70.000**	**0**	**0**		**0**	**0**	**0**	**0**	**0**	**0**	**0**	**0**	**-70.000**
16	**= Gesamtkosten der Maßnahme (Summe aus Nummer 13 und 15)**	**120.000**	**0**	**0**		**0**	**0**	**0**	**0**	**0**	**0**	**0**	**0**	**120.000**

Einzeldarstellung der Investitionsmaßnahmen

Nr.	Einzeldarstellung der Investitionsmaßnahmen Einzahlungs- und Auszahlungsarten	Gesamtang. z. Maßnahme EUR	Bisher finanziert EUR	Ermächt. - Übertr. 2022 EUR	Ergebnis Vorvorjahr 2022 EUR	Ansatz 2023 EUR	Ansatz 2024 EUR	VE 2024 EUR	Ansatz 2025 EUR	VE 2025 EUR	Planung 2026 EUR	Planung 2027 EUR	Planung 2028 EUR	Finanz-bedarf weitere Jahre EUR
		1	2	3	4	5	6	7	8	9	10	11	12	13
Produkt: 57500000-Allgemeine Verwaltung - Teilhaushalt: THH 1 TuK - Teilhaushalt 1 Touristik und Kur **Maßnahme: 0700-Anschaffungen Verwaltung (gemäß § 4 Abs. 4 GemHVO)**														
9	- Auszahlungen für den Erwerb von beweglichem Sachvermögen	0	0	0		2.000	2.000	0	2.000	0	2.000	2.000	2.000	
13	**= Summe der Auszahlungen aus Investitionstätigkeit (Summe aus Nummer 7 bis 12)**	**0**	**0**	**0**		**2.000**	**2.000**	**0**	**2.000**	**0**	**2.000**	**2.000**	**2.000**	
14	**= Saldo aus Investitionstätigkeit (Saldo aus Nummer 6 und 13)**	**0**	**0**	**0**		**- 2.000**	**-2.000**	**0**	**-2.000**	**0**	**-2.000**	**-2.000**	**-2.000**	
16	**= Gesamtkosten der Maßnahme (Summe aus Nummer 13 und 15)**	**0**	**0**	**0**		**2.000**	**2.000**	**0**	**2.000**	**0**	**2.000**	**2.000**	**2.000**	

Einzeldarstellung der Investitionsmaßnahmen

Nr.	Einzeldarstellung der Investitionsmaßnahmen Einzahlungs- und Auszahlungsarten	Gesamtang. z. Maßnahme EUR	Bisher finanziert EUR	Ermächt. - Übertr. 2022 EUR	Ergebnis Vorvorjahr 2022 EUR	Ansatz 2023 EUR	Ansatz 2024 EUR	VE 2024 EUR	Ansatz 2025 EUR	VE 2025 EUR	Planung 2026 EUR	Planung 2027 EUR	Planung 2028 EUR	Finanz-bedarf weitere Jahre EUR
		1	2	3	4	5	6	7	8	9	10	11	12	13
Produkt: 57500100-Kurhaus - Teilhaushalt: THH 1 TuK - Teilhaushalt 1 Touristik und Kur **Maßnahme: 1072-Sanierung Springbrunnen Kurhaus (gemäß § 4 Abs. 4 GemHVO)**														
8	- Auszahlungen für Baumaßnahmen	110.000	0	0		0	10.000	0	100.000	0	0	0	0	0
13	**= Summe der Auszahlungen aus Investitionstätigkeit (Summe aus Nummer 7 bis 12)**	**110.000**	**0**	**0**		**0**	**10.000**	**0**	**100.000**	**0**	**0**	**0**	**0**	**0**
14	**= Saldo aus Investitionstätigkeit (Saldo aus Nummer 6 und 13)**	**-110.000**	**0**	**0**		**0**	**-10.000**	**0**	**-100.000**	**0**	**0**	**0**	**0**	**0**
16	**= Gesamtkosten der Maßnahme (Summe aus Nummer 13 und 15)**	**110.000**	**0**	**0**		**0**	**10.000**	**0**	**100.000**	**0**	**0**	**0**	**0**	**0**

Einzeldarstellung der Investitionsmaßnahmen

Nr.	Einzeldarstellung der Investitionsmaßnahmen Einzahlungs- und Auszahlungsarten	Gesamtang. z. Maßnahme EUR	Bisher finanziert EUR	Ermächt. - Übertr. 2022 EUR	Ergebnis Vorvorjahr 2022 EUR	Ansatz 2023 EUR	Ansatz 2024 EUR	VE 2024 EUR	Ansatz 2025 EUR	VE 2025 EUR	Planung 2026 EUR	Planung 2027 EUR	Planung 2028 EUR	Finanz-bedarf weitere Jahre EUR
		1	2	3	4	5	6	7	8	9	10	11	12	13
Produkt: 57500100-Kurhaus - Teilhaushalt: THH 1 TuK - Teilhaushalt 1 Touristik und Kur **Maßnahme: 1700-Anschaffungen Kurhaus (gemäß § 4 Abs. 4 GemHVO)**														
9	- Auszahlungen für den Erwerb von beweglichem Sachvermögen	0	0	0		2.000	4.000	0	2.000	0	2.000	2.000	2.000	
13	**= Summe der Auszahlungen aus Investitionstätigkeit (Summe aus Nummer 7 bis 12)**	**0**	**0**	**0**		**2.000**	**4.000**	**0**	**2.000**	**0**	**2.000**	**2.000**	**2.000**	
14	**= Saldo aus Investitionstätigkeit (Saldo aus Nummer 6 und 13)**	**0**	**0**	**0**		**- 2.000**	**-4.000**	**0**	**-2.000**	**0**	**-2.000**	**-2.000**	**-2.000**	
16	**= Gesamtkosten der Maßnahme (Summe aus Nummer 13 und 15)**	**0**	**0**	**0**		**2.000**	**4.000**	**0**	**2.000**	**0**	**2.000**	**2.000**	**2.000**	

Einzeldarstellung der Investitionsmaßnahmen

Nr.	Einzeldarstellung der Investitionsmaßnahmen Einzahlungs- und Auszahlungsarten	Gesamtang. z. Maßnahme EUR	Bisher finanziert EUR	Ermächt. - Übertr. 2022 EUR	Ergebnis Vorvorjahr 2022 EUR	Ansatz 2023 EUR	Ansatz 2024 EUR	VE 2024 EUR	Ansatz 2025 EUR	VE 2025 EUR	Planung 2026 EUR	Planung 2027 EUR	Planung 2028 EUR	Finanz-bedarf weitere Jahre EUR
		1	2	3	4	5	6	7	8	9	10	11	12	13
Produkt: 57500100-Kurhaus - Teilhaushalt: THH 1 TuK - Teilhaushalt 1 Touristik und Kur **Maßnahme: 1710-Anschaffungen Kurhausrestaurant (gemäß § 4 Abs. 4 GemHVO)**														
9	- Auszahlungen für den Erwerb von beweglichem Sachvermögen	0	0	0		20.000	22.000	0	3.000	0	3.000	3.000	3.000	
13	**= Summe der Auszahlungen aus Investitionstätigkeit (Summe aus Nummer 7 bis 12)**	**0**	**0**	**0**		**20.000**	**22.000**	**0**	**3.000**	**0**	**3.000**	**3.000**	**3.000**	
14	**= Saldo aus Investitionstätigkeit (Saldo aus Nummer 6 und 13)**	**0**	**0**	**0**		**- 20.000**	**-22.000**	**0**	**-3.000**	**0**	**-3.000**	**-3.000**	**-3.000**	
16	**= Gesamtkosten der Maßnahme (Summe aus Nummer 13 und 15)**	**0**	**0**	**0**		**20.000**	**22.000**	**0**	**3.000**	**0**	**3.000**	**3.000**	**3.000**	

Einzeldarstellung der Investitionsmaßnahmen

Nr.	Einzeldarstellung der Investitionsmaßnahmen Einzahlungs- und Auszahlungsarten	Gesamtang. z. Maßnahme EUR	Bisher finanziert EUR	Ermächt. - Übertr. 2022 EUR	Ergebnis Vorvorjahr 2022 EUR	Ansatz 2023 EUR	Ansatz 2024 EUR	VE 2024 EUR	Ansatz 2025 EUR	VE 2025 EUR	Planung 2026 EUR	Planung 2027 EUR	Planung 2028 EUR	Finanz-bedarf weitere Jahre EUR
		1	2	3	4	5	6	7	8	9	10	11	12	13
Produkt: 57500200-Kurgärtnerei und Kuranlagen - Teilhaushalt: THH 1 TuK - Teilhaushalt 1 Touristik und Kur **Maßnahme: 2079-Errichtung Liegehalle (gemäß § 4 Abs. 4 GemHVO)**														
1	Einzahlungen aus Investitionszuwendungen	55.000	0	0		0	0	0	0	0	0	0	0	55.000
6	**= Summe der Einzahlungen aus Investitionstätigkeit (Summe aus Nummer 1 bis 5)**	**55.000**	**0**	**0**		**0**	**0**	**0**	**0**	**0**	**0**	**0**	**0**	**55.000**
8	- Auszahlungen für Baumaßnahmen	110.000	0	0		0	0	0	0	0	0	0	0	110.000
13	**= Summe der Auszahlungen aus Investitionstätigkeit (Summe aus Nummer 7 bis 12)**	**110.000**	**0**	**0**		**0**	**0**	**0**	**0**	**0**	**0**	**0**	**0**	**110.000**
14	**= Saldo aus Investitionstätigkeit (Saldo aus Nummer 6 und 13)**	**-55.000**	**0**	**0**		**0**	**0**	**0**	**0**	**0**	**0**	**0**	**0**	**-55.000**
16	**= Gesamtkosten der Maßnahme (Summe aus Nummer 13 und 15)**	**110.000**	**0**	**0**		**0**	**0**	**0**	**0**	**0**	**0**	**0**	**0**	**110.000**

Einzeldarstellung der Investitionsmaßnahmen

Nr.	Einzeldarstellung der Investitionsmaßnahmen Einzahlungs- und Auszahlungsarten	Gesamtang. z. Maßnahme EUR	Bisher finanziert EUR	Ermächt. - Übertr. 2022 EUR	Ergebnis Vorvorjahr 2022 EUR	Ansatz 2023 EUR	Ansatz 2024 EUR	VE 2024 EUR	Ansatz 2025 EUR	VE 2025 EUR	Planung 2026 EUR	Planung 2027 EUR	Planung 2028 EUR	Finanz-bedarf weitere Jahre EUR
		1	2	3	4	5	6	7	8	9	10	11	12	13
Produkt: 57500200-Kurgärtnerei und Kuranlagen - Teilhaushalt: THH 1 TuK - Teilhaushalt 1 Touristik und Kur **Maßnahme: 2100-Neubau Gewächshaus Kurgärtnerei (gemäß § 4 Abs. 4 GemHVO)**														
8	- Auszahlungen für Baumaßnahmen	480.000	0	0		0	0	0	0	0	0	0	0	480.000
13	**= Summe der Auszahlungen aus Investitionstätigkeit (Summe aus Nummer 7 bis 12)**	**480.000**	**0**	**0**		**0**	**0**	**0**	**0**	**0**	**0**	**0**	**0**	**480.000**
14	**= Saldo aus Investitionstätigkeit (Saldo aus Nummer 6 und 13)**	**-480.000**	**0**	**0**		**0**	**0**	**0**	**0**	**0**	**0**	**0**	**0**	**-480.000**
16	**= Gesamtkosten der Maßnahme (Summe aus Nummer 13 und 15)**	**480.000**	**0**	**0**		**0**	**0**	**0**	**0**	**0**	**0**	**0**	**0**	**480.000**

Einzeldarstellung der Investitionsmaßnahmen

Nr.	Einzeldarstellung der Investitionsmaßnahmen Einzahlungs- und Auszahlungsarten	Gesamtang. z. Maßnahme EUR	Bisher finanziert EUR	Ermächt. - Übertr. 2022 EUR	Ergebnis Vorvorjahr 2022 EUR	Ansatz 2023 EUR	Ansatz 2024 EUR	VE 2024 EUR	Ansatz 2025 EUR	VE 2025 EUR	Planung 2026 EUR	Planung 2027 EUR	Planung 2028 EUR	Finanz-bedarf weitere Jahre EUR
		1	2	3	4	5	6	7	8	9	10	11	12	13
Produkt: 57500200-Kurgärtnerei und Kuranlagen - Teilhaushalt: THH 1 TuK - Teilhaushalt 1 Touristik und Kur **Maßnahme: 2600-Maschinen, Fahrzeuge (gemäß § 4 Abs. 4 GemHVO)**														
1	Einzahlungen aus Investitionszuwendungen	0	0	0		16.600	0	0	0	0	0	0	0	
3	+ Einzahlungen aus der Veräußerung von Sachvermögen	0	0	0		0	15.000	0	0	0	0	0	0	
6	**= Summe der Einzahlungen aus Investitionstätigkeit (Summe aus Nummer 1 bis 5)**	**0**	**0**	**0**		**16.600**	**15.000**	**0**	**0**	**0**	**0**	**0**	**0**	
9	- Auszahlungen für den Erwerb von beweglichem Sachvermögen	0	25.000	0		25.000	145.000	0	35.000	0	5.000	5.000	5.000	
13	**= Summe der Auszahlungen aus Investitionstätigkeit (Summe aus Nummer 7 bis 12)**	**0**	**25.000**	**0**		**25.000**	**145.000**	**0**	**35.000**	**0**	**5.000**	**5.000**	**5.000**	
14	**= Saldo aus Investitionstätigkeit (Saldo aus Nummer 6 und 13)**	**0**	**-25.000**	**0**		**- 8.400**	**-130.000**	**0**	**-35.000**	**0**	**-5.000**	**-5.000**	**-5.000**	
16	**= Gesamtkosten der Maßnahme (Summe aus Nummer 13 und 15)**	**0**	**25.000**	**0**		**25.000**	**145.000**	**0**	**35.000**	**0**	**5.000**	**5.000**	**5.000**	

Einzeldarstellung der Investitionsmaßnahmen

Nr.	Einzeldarstellung der Investitionsmaßnahmen Einzahlungs- und Auszahlungsarten	Gesamtang. z. Maßnahme EUR	Bisher finanziert EUR	Ermächt. - Übertr. 2022 EUR	Ergebnis Vorvorjahr 2022 EUR	Ansatz 2023 EUR	Ansatz 2024 EUR	VE 2024 EUR	Ansatz 2025 EUR	VE 2025 EUR	Planung 2026 EUR	Planung 2027 EUR	Planung 2028 EUR	Finanz-bedarf weitere Jahre EUR
		1	2	3	4	5	6	7	8	9	10	11	12	13
Produkt: 57500300-Sport- und Freizeiteinrichtungen - Teilhaushalt: THH 1 TuK - Teilhaushalt 1 Touristik und Kur **Maßnahme: 3071-Barfußpark Bieselsberg (gemäß § 4 Abs. 4 GemHVO)**														
8	- Auszahlungen für Baumaßnahmen	75.000	0	0		0	0	0	0	0	0	0	0	75.000
13	**= Summe der Auszahlungen aus Investitionstätigkeit (Summe aus Nummer 7 bis 12)**	**75.000**	**0**	**0**		**0**	**0**	**0**	**0**	**0**	**0**	**0**	**0**	**75.000**
14	**= Saldo aus Investitionstätigkeit (Saldo aus Nummer 6 und 13)**	**-75.000**	**0**	**0**		**0**	**0**	**0**	**0**	**0**	**0**	**0**	**0**	**-75.000**
16	**= Gesamtkosten der Maßnahme (Summe aus Nummer 13 und 15)**	**75.000**	**0**	**0**		**0**	**0**	**0**	**0**	**0**	**0**	**0**	**0**	**75.000**

Touristik und Kur Schömberg
Planjahr 2024

Einzeldarstellung der Investitionsmaßnahmen

Nr.	Einzeldarstellung der Investitionsmaßnahmen Einzahlungs- und Auszahlungsarten	Gesamtang. z. Maßnahme EUR	Bisher finanziert EUR	Ermächt. - Übertr. 2022 EUR	Ergebnis Vorvorjahr 2022 EUR	Ansatz 2023 EUR	Ansatz 2024 EUR	VE 2024 EUR	Ansatz 2025 EUR	VE 2025 EUR	Planung 2026 EUR	Planung 2027 EUR	Planung 2028 EUR	Finanz-bedarf weitere Jahre EUR
		1	2	3	4	5	6	7	8	9	10	11	12	13
Produkt: 57500300-Sport- und Freizeiteinrichtungen - Teilhaushalt: THH 1 TuK - Teilhaushalt 1 Touristik und Kur **Maßnahme: 3074-Wanderwege Investitionen (gemäß § 4 Abs. 4 GemHVO)**														
1	Einzahlungen aus Investitionszuwendungen	17.200	0	0		0	0	0	17.000	0	0	0	0	200
6	**= Summe der Einzahlungen aus Investitionstätigkeit (Summe aus Nummer 1 bis 5)**	**17.200**	**0**	**0**		**0**	**0**	**0**	**17.000**	**0**	**0**	**0**	**0**	**200**
8	- Auszahlungen für Baumaßnahmen	41.200	0	0		10.400	0	0	41.500	0	0	0	0	-300
13	**= Summe der Auszahlungen aus Investitionstätigkeit (Summe aus Nummer 7 bis 12)**	**41.200**	**0**	**0**		**10.400**	**0**	**0**	**41.500**	**0**	**0**	**0**	**0**	**-300**
14	**= Saldo aus Investitionstätigkeit (Saldo aus Nummer 6 und 13)**	**-24.000**	**0**	**0**		**- 10.400**	**0**	**0**	**-24.500**	**0**	**0**	**0**	**0**	**500**
16	**= Gesamtkosten der Maßnahme (Summe aus Nummer 13 und 15)**	**41.200**	**0**	**0**		**10.400**	**0**	**0**	**41.500**	**0**	**0**	**0**	**0**	**-300**

Einzeldarstellung der Investitionsmaßnahmen

Nr.	Einzeldarstellung der Investitionsmaßnahmen Einzahlungs- und Auszahlungsarten	Gesamtang. z. Maßnahme EUR	Bisher finanziert EUR	Ermächt. - Übertr. 2022 EUR	Ergebnis Vorvorjahr 2022 EUR	Ansatz 2023 EUR	Ansatz 2024 EUR	VE 2024 EUR	Ansatz 2025 EUR	VE 2025 EUR	Planung 2026 EUR	Planung 2027 EUR	Planung 2028 EUR	Finanz-bedarf weitere Jahre EUR
		1	2	3	4	5	6	7	8	9	10	11	12	13
Produkt: 57500300-Sport- und Freizeiteinrichtungen - Teilhaushalt: THH 1 TuK - Teilhaushalt 1 Touristik und Kur **Maßnahme: 3075-Naturpark Infostern (gemäß § 4 Abs. 4 GemHVO)**														
1	Einzahlungen aus Investitionszuwendungen	12.000	0	0		12.000	0	0	0	0	0	0	0	12.000
6	**= Summe der Einzahlungen aus Investitionstätigkeit (Summe aus Nummer 1 bis 5)**	**12.000**	**0**	**0**		**12.000**	**0**	**0**	**0**	**0**	**0**	**0**	**0**	**12.000**
8	- Auszahlungen für Baumaßnahmen	24.000	0	0		24.000	0	0	0	0	0	0	0	24.000
13	**= Summe der Auszahlungen aus Investitionstätigkeit (Summe aus Nummer 7 bis 12)**	**24.000**	**0**	**0**		**24.000**	**0**	**0**	**0**	**0**	**0**	**0**	**0**	**24.000**
14	**= Saldo aus Investitionstätigkeit (Saldo aus Nummer 6 und 13)**	**-12.000**	**0**	**0**		**- 12.000**	**0**	**0**	**0**	**0**	**0**	**0**	**0**	**-12.000**
16	**= Gesamtkosten der Maßnahme (Summe aus Nummer 13 und 15)**	**24.000**	**0**	**0**		**24.000**	**0**	**0**	**0**	**0**	**0**	**0**	**0**	**24.000**

57500300 Sport- und Freizeiteinrichtungen 3075 Naturpark Infostern 78730000 Sonstige Baumaßnahmen	
Sperrvermerk	bei Vorliegen Zuschussbescheid

Einzeldarstellung der Investitionsmaßnahmen

Nr.	Einzeldarstellung der Investitionsmaßnahmen Einzahlungs- und Auszahlungsarten	Gesamtang. z. Maßnahme EUR	Bisher finanziert EUR	Ermächt. - Übertr. 2022 EUR	Ergebnis Vorvorjahr 2022 EUR	Ansatz 2023 EUR	Ansatz 2024 EUR	VE 2024 EUR	Ansatz 2025 EUR	VE 2025 EUR	Planung 2026 EUR	Planung 2027 EUR	Planung 2028 EUR	Finanz-bedarf weitere Jahre EUR
		1	2	3	4	5	6	7	8	9	10	11	12	13
Produkt: 57500300-Sport- und Freizeiteinrichtungen - Teilhaushalt: THH 1 TuK - Teilhaushalt 1 Touristik und Kur **Maßnahme: 3077-Errichtung Wanderweg - Klimapfad (gemäß § 4 Abs. 4 GemHVO)**														
1	Einzahlungen aus Investitionszuwendungen	27.500	0	0		0	0	0	0	0	0	0	0	
6	**= Summe der Einzahlungen aus Investitionstätigkeit (Summe aus Nummer 1 bis 5)**	**27.500**	**0**	**0**		**0**	**0**	**0**	**0**	**0**	**0**	**0**	**0**	
8	- Auszahlungen für Baumaßnahmen	55.000	0	0		0	0	0	0	0	0	0	0	
13	**= Summe der Auszahlungen aus Investitionstätigkeit (Summe aus Nummer 7 bis 12)**	**55.000**	**0**	**0**		**0**	**0**	**0**	**0**	**0**	**0**	**0**	**0**	
14	**= Saldo aus Investitionstätigkeit (Saldo aus Nummer 6 und 13)**	**-27.500**	**0**	**0**		**0**	**0**	**0**	**0**	**0**	**0**	**0**	**0**	
16	**= Gesamtkosten der Maßnahme (Summe aus Nummer 13 und 15)**	**55.000**	**0**	**0**		**0**	**0**	**0**	**0**	**0**	**0**	**0**	**0**	

Einzeldarstellung der Investitionsmaßnahmen

Nr.	Einzeldarstellung der Investitionsmaßnahmen Einzahlungs- und Auszahlungsarten	Gesamtang. z. Maßnahme EUR	Bisher finanziert EUR	Ermächt. - Übertr. 2022 EUR	Ergebnis Vorvorjahr 2022 EUR	Ansatz 2023 EUR	Ansatz 2024 EUR	VE 2024 EUR	Ansatz 2025 EUR	VE 2025 EUR	Planung 2026 EUR	Planung 2027 EUR	Planung 2028 EUR	Finanz-bedarf weitere Jahre EUR
		1	2	3	4	5	6	7	8	9	10	11	12	13
Produkt: 57500300-Sport- und Freizeiteinrichtungen - Teilhaushalt: THH 1 TuK - Teilhaushalt 1 Touristik und Kur **Maßnahme: 3078-Errichtung Wanderweg - Spurenlese (gemäß § 4 Abs. 4 GemHVO)**														
1	Einzahlungen aus Investitionszuwendungen	23.000	0	0		0	0	0	0	0	0	0	0	
6	**= Summe der Einzahlungen aus Investitionstätigkeit (Summe aus Nummer 1 bis 5)**	**23.000**	**0**	**0**		**0**	**0**	**0**	**0**	**0**	**0**	**0**	**0**	
8	- Auszahlungen für Baumaßnahmen	45.000	0	0		0	0	0	0	0	0	0	0	
13	**= Summe der Auszahlungen aus Investitionstätigkeit (Summe aus Nummer 7 bis 12)**	**45.000**	**0**	**0**		**0**	**0**	**0**	**0**	**0**	**0**	**0**	**0**	
14	**= Saldo aus Investitionstätigkeit (Saldo aus Nummer 6 und 13)**	**-22.000**	**0**	**0**		**0**	**0**	**0**	**0**	**0**	**0**	**0**	**0**	
16	**= Gesamtkosten der Maßnahme (Summe aus Nummer 13 und 15)**	**45.000**	**0**	**0**		**0**	**0**	**0**	**0**	**0**	**0**	**0**	**0**	

Einzeldarstellung der Investitionsmaßnahmen

Nr.	Einzeldarstellung der Investitionsmaßnahmen Einzahlungs- und Auszahlungsarten	Gesamtang. z. Maßnahme EUR	Bisher finanziert EUR	Ermächt. - Übertr. 2022 EUR	Ergebnis Vorvorjahr 2022 EUR	Ansatz 2023 EUR	Ansatz 2024 EUR	VE 2024 EUR	Ansatz 2025 EUR	VE 2025 EUR	Planung 2026 EUR	Planung 2027 EUR	Planung 2028 EUR	Finanz-bedarf weitere Jahre EUR
		1	2	3	4	5	6	7	8	9	10	11	12	13
Produkt: 57500300-Sport- und Freizeiteinrichtungen - Teilhaushalt: THH 1 TuK - Teilhaushalt 1 Touristik und Kur **Maßnahme: 3079-Bau einer E-Bike Ladestation (gemäß § 4 Abs. 4 GemHVO)**														
8	- Auszahlungen für Baumaßnahmen	4.000	0	0		0	0	0	7.000	0	0	0	0	-3.000
13	**= Summe der Auszahlungen aus Investitionstätigkeit (Summe aus Nummer 7 bis 12)**	**4.000**	**0**	**0**		**0**	**0**	**0**	**7.000**	**0**	**0**	**0**	**0**	**-3.000**
14	**= Saldo aus Investitionstätigkeit (Saldo aus Nummer 6 und 13)**	**-4.000**	**0**	**0**		**0**	**0**	**0**	**-7.000**	**0**	**0**	**0**	**0**	**3.000**
16	**= Gesamtkosten der Maßnahme (Summe aus Nummer 13 und 15)**	**4.000**	**0**	**0**		**0**	**0**	**0**	**7.000**	**0**	**0**	**0**	**0**	**-3.000**

Einzeldarstellung der Investitionsmaßnahmen

Nr.	Einzeldarstellung der Investitionsmaßnahmen Einzahlungs- und Auszahlungsarten	Gesamtang. z. Maßnahme EUR	Bisher finanziert EUR	Ermächt. - Übertr. 2022 EUR	Ergebnis Vorvorjahr 2022 EUR	Ansatz 2023 EUR	Ansatz 2024 EUR	VE 2024 EUR	Ansatz 2025 EUR	VE 2025 EUR	Planung 2026 EUR	Planung 2027 EUR	Planung 2028 EUR	Finanz-bedarf weitere Jahre EUR
		1	2	3	4	5	6	7	8	9	10	11	12	13
Produkt: 57500300-Sport- und Freizeiteinrichtungen - Teilhaushalt: THH 1 TuK - Teilhaushalt 1 Touristik und Kur **Maßnahme: 3081-Zollernblickweg Oberlengenhardt (gemäß § 4 Abs. 4 GemHVO)**														
8	- Auszahlungen für Baumaßnahmen	0	0	0		2.200	0	0	0	0	0	0	0	0
13	**= Summe der Auszahlungen aus Investitionstätigkeit (Summe aus Nummer 7 bis 12)**	**0**	**0**	**0**		**2.200**	**0**	**0**	**0**	**0**	**0**	**0**	**0**	**0**
14	**= Saldo aus Investitionstätigkeit (Saldo aus Nummer 6 und 13)**	**0**	**0**	**0**		**- 2.200**	**0**	**0**	**0**	**0**	**0**	**0**	**0**	**0**
16	**= Gesamtkosten der Maßnahme (Summe aus Nummer 13 und 15)**	**0**	**0**	**0**		**2.200**	**0**	**0**	**0**	**0**	**0**	**0**	**0**	**0**

Einzeldarstellung der Investitionsmaßnahmen

Nr.	Einzeldarstellung der Investitionsmaßnahmen Einzahlungs- und Auszahlungsarten	Gesamtang. z. Maßnahme EUR	Bisher finanziert EUR	Ermächt. - Übertr. 2022 EUR	Ergebnis Vorvorjahr 2022 EUR	Ansatz 2023 EUR	Ansatz 2024 EUR	VE 2024 EUR	Ansatz 2025 EUR	VE 2025 EUR	Planung 2026 EUR	Planung 2027 EUR	Planung 2028 EUR	Finanz-bedarf weitere Jahre EUR
		1	2	3	4	5	6	7	8	9	10	11	12	13
Produkt: 57500300-Sport- und Freizeiteinrichtungen - Teilhaushalt: THH 1 TuK - Teilhaushalt 1 Touristik und Kur **Maßnahme: 3083-Aussichtspunkt Zollernblick (gemäß § 4 Abs. 4 GemHVO)**														
1	Einzahlungen aus Investitionszuwendungen	32.500	0	0		0	0	0	0	0	0	0	0	32.500
6	**= Summe der Einzahlungen aus Investitionstätigkeit (Summe aus Nummer 1 bis 5)**	**32.500**	**0**	**0**		**0**	**0**	**0**	**0**	**0**	**0**	**0**	**0**	**32.500**
8	- Auszahlungen für Baumaßnahmen	65.000	0	0		0	0	0	0	0	0	0	0	65.000
13	**= Summe der Auszahlungen aus Investitionstätigkeit (Summe aus Nummer 7 bis 12)**	**65.000**	**0**	**0**		**0**	**0**	**0**	**0**	**0**	**0**	**0**	**0**	**65.000**
14	**= Saldo aus Investitionstätigkeit (Saldo aus Nummer 6 und 13)**	**-32.500**	**0**	**0**		**0**	**0**	**0**	**0**	**0**	**0**	**0**	**0**	**-32.500**
16	**= Gesamtkosten der Maßnahme (Summe aus Nummer 13 und 15)**	**65.000**	**0**	**0**		**0**	**0**	**0**	**0**	**0**	**0**	**0**	**0**	**65.000**

Einzeldarstellung der Investitionsmaßnahmen

Nr.	Einzeldarstellung der Investitionsmaßnahmen Einzahlungs- und Auszahlungsarten	Gesamtang. z. Maßnahme EUR	Bisher finanziert EUR	Ermächt. - Übertr. 2022 EUR	Ergebnis Vorvorjahr 2022 EUR	Ansatz 2023 EUR	Ansatz 2024 EUR	VE 2024 EUR	Ansatz 2025 EUR	VE 2025 EUR	Planung 2026 EUR	Planung 2027 EUR	Planung 2028 EUR	Finanz-bedarf weitere Jahre EUR
		1	2	3	4	5	6	7	8	9	10	11	12	13
Produkt: 57500300-Sport- und Freizeiteinrichtungen - Teilhaushalt: THH 1 TuK - Teilhaushalt 1 Touristik und Kur **Maßnahme: 3084-Wanderhütte Schwarzenberg (gemäß § 4 Abs. 4 GemHVO)**														
8	- Auszahlungen für Baumaßnahmen	35.000	0	0		0	0	0	0	0	0	0	0	35.000
13	**= Summe der Auszahlungen aus Investitionstätigkeit (Summe aus Nummer 7 bis 12)**	**35.000**	**0**	**0**		**0**	**0**	**0**	**0**	**0**	**0**	**0**	**0**	**35.000**
14	**= Saldo aus Investitionstätigkeit (Saldo aus Nummer 6 und 13)**	**-35.000**	**0**	**0**		**0**	**0**	**0**	**0**	**0**	**0**	**0**	**0**	**-35.000**
16	**= Gesamtkosten der Maßnahme (Summe aus Nummer 13 und 15)**	**35.000**	**0**	**0**		**0**	**0**	**0**	**0**	**0**	**0**	**0**	**0**	**35.000**

Einzeldarstellung der Investitionsmaßnahmen

Nr.	Einzeldarstellung der Investitionsmaßnahmen Einzahlungs- und Auszahlungsarten	Gesamtang. z. Maßnahme EUR	Bisher finanziert EUR	Ermächt. - Übertr. 2022 EUR	Ergebnis Vorvorjahr 2022 EUR	Ansatz 2023 EUR	Ansatz 2024 EUR	VE 2024 EUR	Ansatz 2025 EUR	VE 2025 EUR	Planung 2026 EUR	Planung 2027 EUR	Planung 2028 EUR	Finanz-bedarf weitere Jahre EUR
		1	2	3	4	5	6	7	8	9	10	11	12	13
Produkt: 57500300-Sport- und Freizeiteinrichtungen - Teilhaushalt: THH 1 TuK - Teilhaushalt 1 Touristik und Kur **Maßnahme: 3085-Einrichtung Heilwald (gemäß § 4 Abs. 4 GemHVO)**														
1	Einzahlungen aus Investitionszuwendungen	106.000	0	0		50.000	106.000	0	0	0	0	0	0	0
6	**= Summe der Einzahlungen aus Investitionstätigkeit (Summe aus Nummer 1 bis 5)**	**106.000**	**0**	**0**		**50.000**	**106.000**	**0**	**0**	**0**	**0**	**0**	**0**	**0**
8	- Auszahlungen für Baumaßnahmen	245.000	230.000	0		157.000	150.000	0	0	0	0	0	0	-135.000
13	**= Summe der Auszahlungen aus Investitionstätigkeit (Summe aus Nummer 7 bis 12)**	**245.000**	**230.000**	**0**		**157.000**	**150.000**	**0**	**0**	**0**	**0**	**0**	**0**	**-135.000**
14	**= Saldo aus Investitionstätigkeit (Saldo aus Nummer 6 und 13)**	**-139.000**	**-230.000**	**0**		**- 107.000**	**-44.000**	**0**	**0**	**0**	**0**	**0**	**0**	**135.000**
16	**= Gesamtkosten der Maßnahme (Summe aus Nummer 13 und 15)**	**245.000**	**230.000**	**0**		**157.000**	**150.000**	**0**	**0**	**0**	**0**	**0**	**0**	**-135.000**

Einzeldarstellung der Investitionsmaßnahmen

Nr.	Einzeldarstellung der Investitionsmaßnahmen Einzahlungs- und Auszahlungsarten	Gesamtang. z. Maßnahme EUR	Bisher finanziert EUR	Ermächt. - Übertr. 2022 EUR	Ergebnis Vorvorjahr 2022 EUR	Ansatz 2023 EUR	Ansatz 2024 EUR	VE 2024 EUR	Ansatz 2025 EUR	VE 2025 EUR	Planung 2026 EUR	Planung 2027 EUR	Planung 2028 EUR	Finanz-bedarf weitere Jahre EUR
		1	2	3	4	5	6	7	8	9	10	11	12	13
Produkt: 57500300-Sport- und Freizeiteinrichtungen - Teilhaushalt: THH 1 TuK - Teilhaushalt 1 Touristik und Kur **Maßnahme: 3086-Themenpfad Schwarzenberg (gemäß § 4 Abs. 4 GemHVO)**														
8	- Auszahlungen für Baumaßnahmen	5.000	0	0		0	0	0	0	0	0	0	0	
13	**= Summe der Auszahlungen aus Investitionstätigkeit (Summe aus Nummer 7 bis 12)**	**5.000**	**0**	**0**		**0**	**0**	**0**	**0**	**0**	**0**	**0**	**0**	
14	**= Saldo aus Investitionstätigkeit (Saldo aus Nummer 6 und 13)**	**-5.000**	**0**	**0**		**0**	**0**	**0**	**0**	**0**	**0**	**0**	**0**	
16	**= Gesamtkosten der Maßnahme (Summe aus Nummer 13 und 15)**	**5.000**	**0**	**0**		**0**	**0**	**0**	**0**	**0**	**0**	**0**	**0**	

Einzeldarstellung der Investitionsmaßnahmen

Nr.	Einzeldarstellung der Investitionsmaßnahmen Einzahlungs- und Auszahlungsarten	Gesamtang. z. Maßnahme EUR	Bisher finanziert EUR	Ermächt. - Übertr. 2022 EUR	Ergebnis Vorvorjahr 2022 EUR	Ansatz 2023 EUR	Ansatz 2024 EUR	VE 2024 EUR	Ansatz 2025 EUR	VE 2025 EUR	Planung 2026 EUR	Planung 2027 EUR	Planung 2028 EUR	Finanz-bedarf weitere Jahre EUR
		1	2	3	4	5	6	7	8	9	10	11	12	13
Produkt: 57500300-Sport- und Freizeiteinrichtungen - Teilhaushalt: THH 1 TuK - Teilhaushalt 1 Touristik und Kur **Maßnahme: 3310-Investitionen Kneippanlage (gemäß § 4 Abs. 4 GemHVO)**														
9	- Auszahlungen für den Erwerb von beweglichem Sachvermögen	5.000	0	0		2.000	0	0	0	0	0	0	0	5.000
13	**= Summe der Auszahlungen aus Investitionstätigkeit (Summe aus Nummer 7 bis 12)**	**5.000**	**0**	**0**		**2.000**	**0**	**0**	**0**	**0**	**0**	**0**	**0**	**5.000**
14	**= Saldo aus Investitionstätigkeit (Saldo aus Nummer 6 und 13)**	**-5.000**	**0**	**0**		**- 2.000**	**0**	**0**	**0**	**0**	**0**	**0**	**0**	**-5.000**
16	**= Gesamtkosten der Maßnahme (Summe aus Nummer 13 und 15)**	**5.000**	**0**	**0**		**2.000**	**0**	**0**	**0**	**0**	**0**	**0**	**0**	**5.000**

Einzeldarstellung der Investitionsmaßnahmen

Nr.	Einzeldarstellung der Investitionsmaßnahmen Einzahlungs- und Auszahlungsarten	Gesamtang. z. Maßnahme EUR	Bisher finanziert EUR	Ermächt. - Übertr. 2022 EUR	Ergebnis Vorvorjahr 2022 EUR	Ansatz 2023 EUR	Ansatz 2024 EUR	VE 2024 EUR	Ansatz 2025 EUR	VE 2025 EUR	Planung 2026 EUR	Planung 2027 EUR	Planung 2028 EUR	Finanz-bedarf weitere Jahre EUR
		1	2	3	4	5	6	7	8	9	10	11	12	13
Produkt: 57500300-Sport- und Freizeiteinrichtungen - Teilhaushalt: THH 1 TuK - Teilhaushalt 1 Touristik und Kur **Maßnahme: 3600-Augenblickrunde (gemäß § 4 Abs. 4 GemHVO)**														
1	Einzahlungen aus Investitionszuwendungen	136.000	0	0		144.000	136.000	0	0	0	0	0	0	0
6	**= Summe der Einzahlungen aus Investitionstätigkeit (Summe aus Nummer 1 bis 5)**	**136.000**	**0**	**0**		**144.000**	**136.000**	**0**	**0**	**0**	**0**	**0**	**0**	**0**
8	- Auszahlungen für Baumaßnahmen	575.000	541.183	0		41.000	15.000	0	0	0	0	0	0	18.817
13	**= Summe der Auszahlungen aus Investitionstätigkeit (Summe aus Nummer 7 bis 12)**	**575.000**	**541.183**	**0**		**41.000**	**15.000**	**0**	**0**	**0**	**0**	**0**	**0**	**18.817**
14	**= Saldo aus Investitionstätigkeit (Saldo aus Nummer 6 und 13)**	**-439.000**	**-541.183**	**0**		**103.000**	**121.000**	**0**	**0**	**0**	**0**	**0**	**0**	**-18.817**
16	**= Gesamtkosten der Maßnahme (Summe aus Nummer 13 und 15)**	**575.000**	**541.183**	**0**		**41.000**	**15.000**	**0**	**0**	**0**	**0**	**0**	**0**	**18.817**

Einzeldarstellung der Investitionsmaßnahmen

Nr.	Einzeldarstellung der Investitionsmaßnahmen Einzahlungs- und Auszahlungsarten	Gesamtang. z. Maßnahme EUR	Bisher finanziert EUR	Ermächt. - Übertr. 2022 EUR	Ergebnis Vorvorjahr 2022 EUR	Ansatz 2023 EUR	Ansatz 2024 EUR	VE 2024 EUR	Ansatz 2025 EUR	VE 2025 EUR	Planung 2026 EUR	Planung 2027 EUR	Planung 2028 EUR	Finanz-bedarf weitere Jahre EUR
		1	2	3	4	5	6	7	8	9	10	11	12	13
Produkt: 57500300-Sport- und Freizeiteinrichtungen - Teilhaushalt: THH 1 TuK - Teilhaushalt 1 Touristik und Kur **Maßnahme: 3601-Ausbau Murmelbahn (gemäß § 4 Abs. 4 GemHVO)**														
8	- Auszahlungen für Baumaßnahmen	50.000	0	0		0	25.000	0	25.000	0	0	0	0	0
13	**= Summe der Auszahlungen aus Investitionstätigkeit (Summe aus Nummer 7 bis 12)**	**50.000**	**0**	**0**		**0**	**25.000**	**0**	**25.000**	**0**	**0**	**0**	**0**	**0**
14	**= Saldo aus Investitionstätigkeit (Saldo aus Nummer 6 und 13)**	**-50.000**	**0**	**0**		**0**	**-25.000**	**0**	**-25.000**	**0**	**0**	**0**	**0**	**0**
16	**= Gesamtkosten der Maßnahme (Summe aus Nummer 13 und 15)**	**50.000**	**0**	**0**		**0**	**25.000**	**0**	**25.000**	**0**	**0**	**0**	**0**	**0**

Einzeldarstellung der Investitionsmaßnahmen

Nr.	Einzeldarstellung der Investitionsmaßnahmen Einzahlungs- und Auszahlungsarten	Gesamtang. z. Maßnahme EUR	Bisher finanziert EUR	Ermächt. - Übertr. 2022 EUR	Ergebnis Vorvorjahr 2022 EUR	Ansatz 2023 EUR	Ansatz 2024 EUR	VE 2024 EUR	Ansatz 2025 EUR	VE 2025 EUR	Planung 2026 EUR	Planung 2027 EUR	Planung 2028 EUR	Finanz-bedarf weitere Jahre EUR
		1	2	3	4	5	6	7	8	9	10	11	12	13
Produkt: 57500500-Sonstige Einrichtungen - Teilhaushalt: THH 1 TuK - Teilhaushalt 1 Touristik und Kur **Maßnahme: 5700-Anschaffungen sonstige EInrichtungen (gemäß § 4 Abs. 4 GemHVO)**														
9	- Auszahlungen für den Erwerb von beweglichem Sachvermögen	0	0	0		2.000	6.000	0	2.000	0	2.000	2.000	2.000	
13	**= Summe der Auszahlungen aus Investitionstätigkeit (Summe aus Nummer 7 bis 12)**	**0**	**0**	**0**		**2.000**	**6.000**	**0**	**2.000**	**0**	**2.000**	**2.000**	**2.000**	
14	**= Saldo aus Investitionstätigkeit (Saldo aus Nummer 6 und 13)**	**0**	**0**	**0**		**- 2.000**	**-6.000**	**0**	**-2.000**	**0**	**-2.000**	**-2.000**	**-2.000**	
16	**= Gesamtkosten der Maßnahme (Summe aus Nummer 13 und 15)**	**0**	**0**	**0**		**2.000**	**6.000**	**0**	**2.000**	**0**	**2.000**	**2.000**	**2.000**	

Einzeldarstellung der Investitionsmaßnahmen

Nr.	Einzeldarstellung der Investitionsmaßnahmen Einzahlungs- und Auszahlungsarten	Gesamtang. z. Maßnahme EUR	Bisher finanziert EUR	Ermächt. - Übertr. 2022 EUR	Ergebnis Vorvorjahr 2022 EUR	Ansatz 2023 EUR	Ansatz 2024 EUR	VE 2024 EUR	Ansatz 2025 EUR	VE 2025 EUR	Planung 2026 EUR	Planung 2027 EUR	Planung 2028 EUR	Finanz-bedarf weitere Jahre EUR
		1	2	3	4	5	6	7	8	9	10	11	12	13
Produkt: 57500500-Sonstige Einrichtungen - Teilhaushalt: THH 1 TuK - Teilhaushalt 1 Touristik und Kur **Maßnahme: 5807-Wohnmobilstellplatz (gemäß § 4 Abs. 4 GemHVO)**														
1	Einzahlungen aus Investitionszuwendungen	64.000	0	0		0	0	0	0	0	0	0	0	64.000
6	**= Summe der Einzahlungen aus Investitionstätigkeit (Summe aus Nummer 1 bis 5)**	**64.000**	**0**	**0**		**0**	**0**	**0**	**0**	**0**	**0**	**0**	**0**	**64.000**
8	- Auszahlungen für Baumaßnahmen	320.000	0	0		0	0	0	0	0	0	0	0	320.000
13	**= Summe der Auszahlungen aus Investitionstätigkeit (Summe aus Nummer 7 bis 12)**	**320.000**	**0**	**0**		**0**	**0**	**0**	**0**	**0**	**0**	**0**	**0**	**320.000**
14	**= Saldo aus Investitionstätigkeit (Saldo aus Nummer 6 und 13)**	**-256.000**	**0**	**0**		**0**	**0**	**0**	**0**	**0**	**0**	**0**	**0**	**-256.000**
16	**= Gesamtkosten der Maßnahme (Summe aus Nummer 13 und 15)**	**320.000**	**0**	**0**		**0**	**0**	**0**	**0**	**0**	**0**	**0**	**0**	**320.000**

Einzeldarstellung der Investitionsmaßnahmen

Nr.	Einzeldarstellung der Investitionsmaßnahmen Einzahlungs- und Auszahlungsarten	Gesamtang. z. Maßnahme EUR	Bisher finanziert EUR	Ermächt. - Übertr. 2022 EUR	Ergebnis Vorvorjahr 2022 EUR	Ansatz 2023 EUR	Ansatz 2024 EUR	VE 2024 EUR	Ansatz 2025 EUR	VE 2025 EUR	Planung 2026 EUR	Planung 2027 EUR	Planung 2028 EUR	Finanz-bedarf weitere Jahre EUR
		1	2	3	4	5	6	7	8	9	10	11	12	13
Produkt: 57500600-Aussichtsturm Himmelsglück - Teilhaushalt: THH 1 TuK - Teilhaushalt 1 Touristik und Kur **Maßnahme: 6100-Bau des Aussichtsturms Himmelsglück (gemäß § 4 Abs. 4 GemHVO)**														
1	Einzahlungen aus Investitionszuwendungen	1.735.000	0	0		180.000	80.000	0	80.000	0	80.000	80.000	80.000	1.335.000
6	**= Summe der Einzahlungen aus Investitionstätigkeit (Summe aus Nummer 1 bis 5)**	**1.735.000**	**0**	**0**		**180.000**	**80.000**	**0**	**80.000**	**0**	**80.000**	**80.000**	**80.000**	**1.335.000**
8	- Auszahlungen für Baumaßnahmen	3.900.000	0	0		0	0	0	0	0	0	0	0	3.900.000
13	**= Summe der Auszahlungen aus Investitionstätigkeit (Summe aus Nummer 7 bis 12)**	**3.900.000**	**0**	**0**		**0**	**0**	**0**	**0**	**0**	**0**	**0**	**0**	**3.900.000**
14	**= Saldo aus Investitionstätigkeit (Saldo aus Nummer 6 und 13)**	**-2.165.000**	**0**	**0**		**180.000**	**80.000**	**0**	**80.000**	**0**	**80.000**	**80.000**	**80.000**	**-2.565.000**
16	**= Gesamtkosten der Maßnahme (Summe aus Nummer 13 und 15)**	**3.900.000**	**0**	**0**		**0**	**0**	**0**	**0**	**0**	**0**	**0**	**0**	**3.900.000**

Einzeldarstellung der Investitionsmaßnahmen

Nr.	Einzeldarstellung der Investitionsmaßnahmen Einzahlungs- und Auszahlungsarten	Gesamtang. z. Maßnahme EUR	Bisher finanziert EUR	Ermächt. - Übertr. 2022 EUR	Ergebnis Vorvorjahr 2022 EUR	Ansatz 2023 EUR	Ansatz 2024 EUR	VE 2024 EUR	Ansatz 2025 EUR	VE 2025 EUR	Planung 2026 EUR	Planung 2027 EUR	Planung 2028 EUR	Finanz-bedarf weitere Jahre EUR
		1	2	3	4	5	6	7	8	9	10	11	12	13
Produkt: 57500600-Aussichtsturm Himmelsglück - Teilhaushalt: THH 1 TuK - Teilhaushalt 1 Touristik und Kur **Maßnahme: 6110-Barrierefreier Zuweg Turm (gemäß § 4 Abs. 4 GemHVO)**														
8	- Auszahlungen für Baumaßnahmen	40.000	0	0		0	0	0	0	0	0	0	0	40.000
13	**= Summe der Auszahlungen aus Investitionstätigkeit (Summe aus Nummer 7 bis 12)**	**40.000**	**0**	**0**		**0**	**0**	**0**	**0**	**0**	**0**	**0**	**0**	**40.000**
14	**= Saldo aus Investitionstätigkeit (Saldo aus Nummer 6 und 13)**	**-40.000**	**0**	**0**		**0**	**0**	**0**	**0**	**0**	**0**	**0**	**0**	**-40.000**
16	**= Gesamtkosten der Maßnahme (Summe aus Nummer 13 und 15)**	**40.000**	**0**	**0**		**0**	**0**	**0**	**0**	**0**	**0**	**0**	**0**	**40.000**

Einzeldarstellung der Investitionsmaßnahmen

Nr.	Einzeldarstellung der Investitionsmaßnahmen Einzahlungs- und Auszahlungsarten	Gesamtang. z. Maßnahme EUR	Bisher finanziert EUR	Ermächt. - Übertr. 2022 EUR	Ergebnis Vorvorjahr 2022 EUR	Ansatz 2023 EUR	Ansatz 2024 EUR	VE 2024 EUR	Ansatz 2025 EUR	VE 2025 EUR	Planung 2026 EUR	Planung 2027 EUR	Planung 2028 EUR	Finanz-bedarf weitere Jahre EUR
		1	2	3	4	5	6	7	8	9	10	11	12	13
Produkt: 57500600-Aussichtsturm Himmelsglück - Teilhaushalt: THH 1 TuK - Teilhaushalt 1 Touristik und Kur **Maßnahme: 6130-Errichtung Spielplatz am Turm (gemäß § 4 Abs. 4 GemHVO)**														
8	- Auszahlungen für Baumaßnahmen	105.000	0	0		0	83.500	25.000	25.000	0	0	0	0	-3.500
13	**= Summe der Auszahlungen aus Investitionstätigkeit (Summe aus Nummer 7 bis 12)**	**105.000**	**0**	**0**		**0**	**83.500**	**25.000**	**25.000**	**0**	**0**	**0**	**0**	**-3.500**
14	**= Saldo aus Investitionstätigkeit (Saldo aus Nummer 6 und 13)**	**-105.000**	**0**	**0**		**0**	**-83.500**	**-25.000**	**-25.000**	**0**	**0**	**0**	**0**	**3.500**
16	**= Gesamtkosten der Maßnahme (Summe aus Nummer 13 und 15)**	**105.000**	**0**	**0**		**0**	**83.500**	**25.000**	**25.000**	**0**	**0**	**0**	**0**	**-3.500**

Touristik und Kur Schömberg
Wirtschaftsjahr 2024

Darstellung der voraussichtlichen Entwicklung der Liquidität

Nr.		Einzahlungs- und Auszahlungsarten	Finanzhaushalt			Finanzplanung		
			Vorjahr 2023 EUR	Wirtschaftsjahr 2024 EUR	Wirtschaftsjahr 2025 EUR	Wirtschaftsjahr 2026 EUR	Wirtschaftsjahr 2027 EUR	Wirtschaftsjahr 2028 EUR
			1	1a	2	3	4	5
1		Zahlungsmittelbestand zum Jahresbeginn [2]	0,00					
2a	+	Sonstige Einlagen aus Kassenmitteln zum Jahresbeginn	0					
2b	+	Investmentzertifikate, Kapitalmarktpapiere, Geldmarktpapiere und sonstige Wertpapiere	0					
2c	+	Forderungen aus Liquiditätsbeziehungen zum Kernhaushalt, zu verbundenen	0,00					
3a	-	Bestand an Kassenkrediten zum Jahresbeginn	0					
3b	-	Verbindlichkeiten aus Liquiditätsbeziehungen zum Kernhaushalt, zu verbundenen	2.393.817,37					
4	=	**liquide Eigenmittel zum Jahresbeginn**	**-2.393.817,37**					
5	-	Auszahlungen aufgrund von übertragenen Mitteln für einzelne Vorhaben der Vorvorjahre (§	0					
6	+	Einzahlungen aus nicht in Anspruch genommenen Kreditermächtigungen für Investitionen und Investitionsfördermaßnahmen aus Vorvorjahr [3]	0					
7	+	Einzahlungen aufgrund von übertragenen Mitteln für einzelne Vorhaben der Vorvorjahre (§ 2 Absatz 4 EigBVO-Doppik)	0					
8	+/-	Veranschlagte Änderung des Finanzierungsmittelbestandes (§ 2 i.V. m. Anlage 2 Nummer 36 EigVOI-Doppik) [4]	-1.086.371,65	1.211.000	278.100	347.200	336.100	326.600
9	=	**Voraussichtliche liquide Eigenmittel zum Jahresende**	**-3.480.189,02**	**-2.269.189**	**-1.991.089**	**-1.643.889**	**-1.307.789**	**-981.189**
10	-	für sonstige bestimmte Zwecke gebunden [5]	0	0	0	0	0	0
11	=	**vorauss. liquide Eigenmittel zum Jahresende ohne gebundene Mittel**	**-3.480.189,02**	**-2.269.189,02**	**-1.991.089,02**	**-1.643.889,02**	**-1.307.789,02**	**-981.189,02**

Gemeinde Schömberg
Landkreis Calw

WIRTSCHAFTSPLAN
EIGENBETRIEB
Gemeindewerke Schömberg
2024 - 2025

Anlage 3
(zu § 80 Abs. 2, § 85 GemO. §§ 2 und 9 GemHVO)

Gesamtergebnishaushalt einschließlich Finanzplanung

Nr.	Ergebnishaushalt Ertrags- und Aufwandsarten	Ansatz 2022 EUR	Ansatz 2023 EUR	Ansatz 2024 EUR	Ansatz 2025 EUR	Planung 2026 EUR	Planung 2027 EUR	Planung 2028 EUR
		1	2	3	4	5	6	7
3	+ Aufgelöste Investitionszuwendungen und -beiträge	38.200	37.200	32.000	32.500	32.500	32.500	32.500
5	+ Entgelte für öffentliche Leistungen oder Einrichtungen	1.237.000	1.122.000	1.396.200	1.314.000	1.325.000	1.332.000	1.335.000
6	+ Sonstige privatrechtliche Leistungsentgelte	59.500	64.000	64.000	64.000	64.000	64.000	64.000
7	+ Kostenerstattungen und Kostenumlagen	5.000	5.000	5.500	5.500	5.500	5.500	5.500
11	**= Erträge (Summe aus Nummern 1 bis 10)**	**1.339.700**	**1.228.200**	**1.497.700**	**1.416.000**	**1.427.000**	**1.434.000**	**1.437.000**
12	- Personalaufwendungen	158.200	163.400	168.500	176.500	176.500	185.000	185.000
14	- Aufwendungen für Sach- und Dienstleistungen	445.000	655.100	796.000	736.000	449.000	449.000	449.000
15	- Abschreibungen	265.300	242.900	299.500	305.500	305.000	296.000	298.500
16	- Zinsen und ähnliche Aufwendungen	62.000	44.300	63.000	69.500	69.400	70.500	63.500
18	- Sonstige Aufwendungen	455.000	503.800	471.500	471.500	471.500	471.500	471.500
19	**= Aufwendungen (Summe aus Nummern 12 bis 18)**	**1.385.500**	**1.609.500**	**1.798.500**	**1.759.000**	**1.471.400**	**1.472.000**	**1.467.500**
20	**= Veranschlagtes Ergebnis (Saldo aus Nummern 11 und 19)**	**- 45.800**	**- 381.300**	**-300.800**	**-343.000**	**-44.400**	**-38.000**	**-30.500**
	nachrichtlich:							

Anlage 3
(zu § 80 Abs. 2, § 85 GemO. §§ 2 und 9 GemHVO)

Gesamtergebnishaushalt einschließlich Finanzplanung

Nr.	Ergebnishaushalt Ertrags- und Aufwandsarten	Ansatz 2022 EUR	Ansatz 2023 EUR	Ansatz 2024 EUR	Ansatz 2025 EUR	Planung 2026 EUR	Planung 2027 EUR	Planung 2028 EUR
		1	2	3	4	5	6	7
3	+ Aufgelöste Investitionszuwendungen und -beiträge	38.200	37.200	32.000	32.500	32.500	32.500	32.500
	+ • 31610000 Erträge aus der Auflösung von Sonderposten aus Zuwendungen	29.000	25.400	23.000	23.500	23.500	23.500	23.500
	+ • 31620000 Erträge aus der Auflösung von Sonderposten aus Beiträgen	9.200	11.800	9.000	9.000	9.000	9.000	9.000
5	+ Entgelte für öffentliche Leistungen oder Einrichtungen	1.237.000	1.122.000	1.396.200	1.314.000	1.325.000	1.332.000	1.335.000
	+ • 33210010 Wasserabgabe an Tarifabnehmer	1.103.000	1.120.000	1.272.000	1.312.000	1.323.000	1.330.000	1.333.000
	+ • 33210020 Kostenersatz Bauwasserzähler	2.000	2.000	2.000	2.000	2.000	2.000	2.000
	+ • 33212857 Ertragskonto Auflösung/Zuführung der Gebührenausgleichsrückstellung	132.000	0	122.200	0	0	0	0
6	+ Sonstige privatrechtliche Leistungsentgelte	59.500	64.000	64.000	64.000	64.000	64.000	64.000
	+ • 34610000 Sonstige privatrechtliche Leistungsentgelte	59.500	64.000	64.000	64.000	64.000	64.000	64.000
7	+ Kostenerstattungen und Kostenumlagen	5.000	5.000	5.500	5.500	5.500	5.500	5.500
	+ • 34850000 Erstattungen von verbundenen Unternehmen, Sondervermögen und sonstigen Beteiligungen	5.000	5.000	5.500	5.500	5.500	5.500	5.500
11	**= Erträge (Summe aus Nummern 1 bis 10)**	**1.339.700**	**1.228.200**	**1.497.700**	**1.416.000**	**1.427.000**	**1.434.000**	**1.437.000**
12	- Personalaufwendungen	158.200	163.400	168.500	176.500	176.500	185.000	185.000
	- • 40120000 Entgelte und ähnliche Leistungen für Beschäftigte	122.000	126.500	130.500	137.000	137.000	143.500	143.500
	- • 40220000 Beiträge zu Versorgungskassen für Beschäftigte	11.000	11.200	11.500	12.000	12.000	12.500	12.500
	- • 40320000 Beiträge zur gesetzlichen Sozialversicherung für Beschäftigte	25.000	25.500	26.500	27.500	27.500	29.000	29.000
	- • 40410000 Beihilfen und Unterstützungsleistungen für Bedienstete	200	200	0	0	0	0	0
14	- Aufwendungen für Sach- und Dienstleistungen	445.000	655.100	796.000	736.000	449.000	449.000	449.000
	- • 42110000 Unterhaltung der Grundstücke und baulichen Anlagen	12.500	10.000	123.500	93.500	10.000	10.000	10.000
	- • 42110010 Unterhaltung der Quellen und Quellfassungen	8.000	5.000	5.000	5.000	5.000	5.000	5.000
	- • 42110020 Unterhaltung der Pumpstationen	20.000	10.000	5.000	5.000	5.000	5.000	5.000
	- • 42110030 Unterhaltung der Hochbehälter	25.000	25.000	25.000	25.000	25.000	25.000	25.000
	- • 42110040 Unterhaltung des Rohrnetzes	60.000	60.000	60.000	55.000	55.000	55.000	55.000
	- • 42110050 Unterhaltung der Wasserzähler	30.000	15.000	12.000	12.000	12.000	12.000	12.000
	- • 42120000 Unterhaltung des Infrastrukturvermögens	6.500	11.000	11.000	11.000	11.000	11.000	11.000
	- • 42210000 Unterhaltung des beweglichen Vermögens	5.000	5.000	5.000	5.000	5.000	5.000	5.000
	- • 42220000 Erwerb von geringwertigen Vermögensgegenständen	11.000	7.500	7.500	7.500	7.500	7.500	7.500
	- • 42310000 Mieten inkl. Mietnebenkosten und Pachten	200	0	0	0	0	0	0
	- • 42410000 Bewirtschaftung der Grundstücke und baulichen Anlagen	3.000	1.000	1.000	1.000	1.000	1.000	1.000
	- • 42510680 Kfz-Versicherungen	0	500	1.500	1.500	1.500	1.500	1.500
	- • 42610010 Aus- und Fortbildung	2.500	1.000	1.000	3.000	3.000	3.000	3.000
	- • 42610020 Reisekosten	200	0	0	0	0	0	0

Anlage 3
(zu § 80 Abs. 2, § 85 GemO. §§ 2 und 9 GemHVO)

Gesamtergebnishaushalt einschließlich Finanzplanung

Nr.	Ergebnishaushalt Ertrags- und Aufwandsarten	Ansatz 2022 EUR	Ansatz 2023 EUR	Ansatz 2024 EUR	Ansatz 2025 EUR	Planung 2026 EUR	Planung 2027 EUR	Planung 2028 EUR
		1	2	3	4	5	6	7
	- • 42710000 Besondere Verwaltungs- und Betriebsaufwendungen	100	400	500	500	500	500	500
	- • 42710010 Wasseruntersuchungen	12.000	10.000	35.000	8.000	8.000	8.000	8.000
	- • 42710020 Datenverarbeitung	7.000	4.000	4.000	4.000	4.000	4.000	4.000
	- • 42710050 Strom Pumpwerk und Hochbehälter	100.000	343.200	343.500	343.500	140.000	140.000	140.000
	- • 42710060 Wasserbezug Schwarzwaldwasserversorgung	140.000	141.000	150.000	150.000	150.000	150.000	150.000
	- • 42910000 Aufwendungen sonstige Sach- und Dienstleistungen	2.000	5.500	5.500	5.500	5.500	5.500	5.500
15	- Abschreibungen	265.300	242.900	299.500	305.500	305.000	296.000	298.500
	- • 47110000 Abschreibungen auf immaterielle Vermögensgegenstände und Sachvermögen	265.300	242.900	299.500	305.500	305.000	296.000	298.500
16	- Zinsen und ähnliche Aufwendungen	62.000	44.300	63.000	69.500	69.400	70.500	63.500
	- • 45150000 Zinsaufwendungen an verbundenen Unternehmen, sonstige Beteiligungen und Sondervermögen	2.000	18.800	36.500	42.000	41.000	36.000	31.000
	- • 45170000 Zinsaufwendungen an Kreditinstitute	60.000	25.500	26.500	27.500	28.400	34.500	32.500
18	- Sonstige Aufwendungen	455.000	503.800	471.500	471.500	471.500	471.500	471.500
	- • 44110000 Sonstige Personal- und Versorgungsaufwendungen	100	100	2.500	2.500	2.500	2.500	2.500
	- • 44310000 Geschäftsaufwendungen	5.300	1.600	1.500	1.500	1.500	1.500	1.500
	- • 44310010 Sachverständige, Gerichtskosten	10.000	7.000	11.000	11.000	11.000	11.000	11.000
	- • 44310280 Post- und Fernmeldegebühren	0	3.000	3.000	3.000	3.000	3.000	3.000
	- • 44410000 Steuern, Versicherungen, Schadensfälle, Sonderabgaben	110.000	125.000	125.000	125.000	125.000	125.000	125.000
	- • 44410010 Wasserentnahmentgelt	25.000	32.000	32.000	32.000	32.000	32.000	32.000
	- • 44410020 Versicherungen	8.000	9.000	9.500	9.500	9.500	9.500	9.500
	- • 44410030 sonstige Steuern	15.000	0	0	0	0	0	0
	- • 44410040 Kraftfahrzeugsteuer	300	300	500	500	500	500	500
	- • 44410100 Grundsteuer	700	700	1.000	1.000	1.000	1.000	1.000
	- • 44550000 Erstattungen für Aufwendungen von Dritten aus laufender Verwaltungstätigkeit an verbundene Unternehmen, sonstige Beteiligungen und Sondervermögen	1.500	1.500	1.500	1.500	1.500	1.500	1.500
	- • 44550030 Erstattungen Kämmereihaushalt	274.000	271.100	247.000	248.000	248.000	248.000	248.000
	- • 44550077 Erstattungen Bauhof	5.100	52.500	37.000	36.000	36.000	36.000	36.000
19	**= Aufwendungen (Summe aus Nummern 12 bis 18)**	**1.385.500**	**1.609.500**	**1.798.500**	**1.759.000**	**1.471.400**	**1.472.000**	**1.467.500**
20	**= Veranschlagtes Ergebnis (Saldo aus Nummern 11 und 19)**	**- 45.800**	**- 381.300**	**-300.800**	**-343.000**	**-44.400**	**-38.000**	**-30.500**
	nachrichtlich:							

Anlage 4
(zu § 80 Abs. 2, § 85 GemO, §§ 3 und 9 GemHVO)

Gesamtfinanzhaushalt einschließlich Finanzplanung

Nr.	Finanzhaushalt Einzahlungs- und Auszahlungsarten	Ergebnis 2022 EUR	Ansatz 2023 EUR	Ansatz 2024 EUR	VE 2024 EUR	Ansatz 2025 EUR	VE 2025 EUR	Planung 2026 EUR	Planung 2027 EUR	Planung 2028 EUR
		1	2	3	4	5	6	7	8	9
4	+ Entgelte für öffentliche Leistungen und Einrichtungen			1.274.000	0	1.314.000	0	1.325.000	1.332.000	1.335.000
5	+ Sonstige privatrechtliche Leistungsentgelte			64.000	0	64.000	0	64.000	64.000	64.000
6	+ Kostenerstattungen und Kostenumlagen			5.500	0	5.500	0	5.500	5.500	5.500
9	**= Einzahlungen aus laufender Geschäftstätigkeit (Summe aus Nummer 1 bis 8)**			**1.343.500**	**0**	**1.383.500**	**0**	**1.394.500**	**1.401.500**	**1.404.500**
10	- Personalauszahlungen			168.500	0	176.500	0	176.500	185.000	185.000
12	- Auszahlungen für Sach- und Dienstleistungen			796.000	0	736.000	0	449.000	449.000	449.000
13	- Zinsen und ähnliche Auszahlungen			63.000	0	69.500	0	69.400	70.500	63.500
15	- Sonstige ergebniswirksame Auszahlungen			471.500	0	471.500	0	471.500	471.500	471.500
16	**= Auszahlungen aus laufender Geschäftstätigkeit (Summe aus Nummer 10 bis 15)**			**1.499.000**	**0**	**1.453.500**	**0**	**1.166.400**	**1.176.000**	**1.169.000**
17	**= Zahlungsmittelüberschuss/-bedarf des Erfolgsplans (Saldo aus Nummer 9 und 16)**			**-155.500**	**0**	**-70.000**	**0**	**228.100**	**225.500**	**235.500**
18	+ Einzahlungen aus Investitionszuwendungen			16.000	0	0	0	0	0	0
19	+ Einzahlungen aus Investitionsbeiträgen und ähnlichen Entgelten für Investitionstätigkeit			10.000	0	10.000	0	10.000	10.000	10.000
23	**= Einzahlungen aus Investitionstätigkeit (Summe aus Nummer 18 bis 22)**			**26.000**	**0**	**10.000**	**0**	**10.000**	**10.000**	**10.000**
25	- Auszahlungen für Baumaßnahmen			210.000	0	195.000	0	187.100	330.900	5.000
26	- Auszahlungen für den Erwerb von beweglichem Sachvermögen			3.000	0	3.000	0	3.000	3.000	3.000
29	- Auszahlungen für den Erwerb von immateriellen Vermögensgegenständen			10.000	0	0	0	0	0	0
30	**= Auszahlungen aus Investitionstätigkeit (Summe aus Nummer 24 bis 29)**			**223.000**	**0**	**198.000**	**0**	**190.100**	**333.900**	**8.000**
31	**= Veranschlagter Finanzierungsmittelüberschuss/-bedarf aus Investitionstätigkeit (Saldo aus Nummer 23 und 30)**			**-197.000**	**0**	**-188.000**	**0**	**- 180.100**	**- 323.900**	**2.000**
32	**= Veranschlagter Finanzierungsmittelüberschuss/-bedarf (Saldo aus Nummer 17 und 31)**			**-352.500**	**0**	**-258.000**	**0**	**48.000**	**- 98.400**	**237.500**
33	+ Einzahlungen aus der Aufnahme von Krediten und wirtschaftlich vergleichbaren Vorgängen für Investitionen			197.000	0	188.000	0	180.100	323.900	0
34	- Auszahlungen für die Tilgung von Krediten und wirtschaftlich vergleichbaren Vorgängen für Investitionen			118.900	0	119.900	0	229.600	256.500	240.500
35	**= Veranschlagter Finanzierungsmittelüberschuss/-bedarf aus Finanzierungstätigkeit**			**78.100**	**0**	**68.100**	**0**	**- 49.500**	**67.400**	**- 240.500**
36	**= Veranschlagte Änderung des Finanzierungsmittelbestands zum Ende des Wirtschaftsjahres**			**-274.400**	**0**	**-189.900**	**0**	**- 1.500**	**- 31.000**	**- 3.000**

Anlage 4
(zu § 80 Abs. 2, § 85 GemO, §§ 3 und 9 GemHVO)

Gesamtfinanzhaushalt einschließlich Finanzplanung

Nr.	Finanzhaushalt Einzahlungs- und Auszahlungsarten	Ergebnis 2022 EUR	Ansatz 2023 EUR	Ansatz 2024 EUR	VE 2024 EUR	Ansatz 2025 EUR	VE 2025 EUR	Planung 2026 EUR	Planung 2027 EUR	Planung 2028 EUR
		1	2	3	4	5	6	7	8	9
	nachrichtlich:									

Anlage 1
(zu § 1 Absatz 1 Satz 2 und § 4 EigBVO-Doppik i.V.m. § 14 EigBG)

Teilergebnishaushalt einschließlich Finanzplanung

53.30.0100 Bereitstellung und Lieferung von Trinkwasser

Nr.	Ergebnishaushalt Ertrags- und Aufwandsarten	Ergebnis 2022 EUR	Ansatz 2023 EUR	Ansatz 2024 EUR	Ansatz 2025 EUR	Planung 2026 EUR	Planung 2027 EUR	Planung 2028 EUR
		1	2	3	4	5	6	7
3	+ Aufgelöste Investitionszuwendungen und -beiträge		15.600	14.500	15.000	15.000	15.000	15.000
5	+ Entgelte für öffentliche Leistungen oder Einrichtungen		1.122.000	1.396.200	1.314.000	1.325.000	1.332.000	1.335.000
6	+ Sonstige privatrechtliche Leistungsentgelte		2.000	2.000	2.000	2.000	2.000	2.000
7	+ Kostenerstattungen und Kostenumlagen		5.000	5.500	5.500	5.500	5.500	5.500
11	**= Erträge (Summe aus Nummern 1 bis 10)**		**1.144.600**	**1.418.200**	**1.336.500**	**1.347.500**	**1.354.500**	**1.357.500**
12	- Personalaufwendungen		163.400	168.500	176.500	176.500	185.000	185.000
14	- Aufwendungen für Sach- und Dienstleistungen		637.200	694.500	634.500	431.000	431.000	431.000
15	- Abschreibungen		189.500	173.500	178.000	176.500	167.500	170.000
18	- Sonstige Aufwendungen		208.500	310.500	311.500	311.500	311.500	311.500
19	**= Aufwendungen (Summe aus Nummern 12 bis 18)**		**1.198.600**	**1.347.000**	**1.300.500**	**1.095.500**	**1.095.000**	**1.097.500**
20	**= Veranschlagtes Ergebnis (Saldo aus Nummern 11 und 19)**		**- 54.000**	**71.200**	**36.000**	**252.000**	**259.500**	**260.000**

Anlage 1
(zu § 1 Absatz 1 Satz 2 und § 4 EigBVO-Doppik i.V.m. § 14 EigBG)

Teilergebnishaushalt einschließlich Finanzplanung

53.60.0100 Leitungsgebundene Breitbandinfrastruktur

Nr.	Ergebnishaushalt Ertrags- und Aufwandsarten	Ergebnis 2022 EUR	Ansatz 2023 EUR	Ansatz 2024 EUR	Ansatz 2025 EUR	Planung 2026 EUR	Planung 2027 EUR	Planung 2028 EUR
		1	2	3	4	5	6	7
3	+ Aufgelöste Investitionszuwendungen und -beiträge		21.600	17.500	17.500	17.500	17.500	17.500
6	+ Sonstige privatrechtliche Leistungsentgelte		32.000	32.000	32.000	32.000	32.000	32.000
11	**= Erträge (Summe aus Nummern 1 bis 10)**		**53.600**	**49.500**	**49.500**	**49.500**	**49.500**	**49.500**
14	- Aufwendungen für Sach- und Dienstleistungen		10.500	10.500	10.500	10.500	10.500	10.500
15	- Abschreibungen		51.500	125.500	125.500	125.500	125.500	125.500
18	- Sonstige Aufwendungen		1.000	50.000	51.000	51.000	51.000	51.000
19	**= Aufwendungen (Summe aus Nummern 12 bis 18)**		**63.000**	**186.000**	**187.000**	**187.000**	**187.000**	**187.000**
20	**= Veranschlagtes Ergebnis (Saldo aus Nummern 11 und 19)**		**- 9.400**	**-136.500**	**-137.500**	**-137.500**	**-137.500**	**-137.500**

Anlage 1
(zu § 1 Absatz 1 Satz 2 und § 4 EigBVO-Doppik i.V.m. § 14 EigBG)

Teilergebnishaushalt einschließlich Finanzplanung

54.60.0100 Einrichtungen für den ruhenden Verkehr

Nr.	Ergebnishaushalt Ertrags- und Aufwandsarten	Ergebnis 2022 EUR	Ansatz 2023 EUR	Ansatz 2024 EUR	Ansatz 2025 EUR	Planung 2026 EUR	Planung 2027 EUR	Planung 2028 EUR
		1	2	3	4	5	6	7
6	+ Sonstige privatrechtliche Leistungsentgelte		30.000	30.000	30.000	30.000	30.000	30.000
11	**= Erträge (Summe aus Nummern 1 bis 10)**		**30.000**	**30.000**	**30.000**	**30.000**	**30.000**	**30.000**
14	- Aufwendungen für Sach- und Dienstleistungen		7.400	91.000	91.000	7.500	7.500	7.500
15	- Abschreibungen		1.900	500	2.000	3.000	3.000	3.000
18	- Sonstige Aufwendungen		294.300	111.000	109.000	109.000	109.000	109.000
19	**= Aufwendungen (Summe aus Nummern 12 bis 18)**		**303.600**	**202.500**	**202.000**	**119.500**	**119.500**	**119.500**
20	**= Veranschlagtes Ergebnis (Saldo aus Nummern 11 und 19)**		**- 273.600**	**-172.500**	**-172.000**	**-89.500**	**-89.500**	**-89.500**

Anlage 1
(zu § 1 Absatz 1 Satz 2 und § 4 EigBVO-Doppik i.V.m. § 14 EigBG)

Teilergebnishaushalt einschließlich Finanzplanung

61.20.0000 Sonstige allgemeine Finanzwirtschaft

Nr.	Ergebnishaushalt Ertrags- und Aufwandsarten	Ergebnis 2022 EUR	Ansatz 2023 EUR	Ansatz 2024 EUR	Ansatz 2025 EUR	Planung 2026 EUR	Planung 2027 EUR	Planung 2028 EUR
		1	2	3	4	5	6	7
16	- Zinsen und ähnliche Aufwendungen		44.300	63.000	69.500	69.400	70.500	63.500
19	**= Aufwendungen (Summe aus Nummern 12 bis 18)**		**44.300**	**63.000**	**69.500**	**69.400**	**70.500**	**63.500**
20	**= Veranschlagtes Ergebnis (Saldo aus Nummern 11 und 19)**		**- 44.300**	**-63.000**	**-69.500**	**-69.400**	**-70.500**	**-63.500**

Anlage 9
(zu § 4 Satz 6 EigBVO-Doppik)

Einzeldarstellung der Investitionsmaßnahmen

Nr.	Einzeldarstellung der Investitionsmaßnahmen Einzahlungs- und Auszahlungsarten	Gesamtang. z. Maßnahme EUR	Bisher finanziert EUR	Ermächt. - Übertr. 2022 EUR	Ergebnis Vorvorjahr 2022 EUR	Ansatz 2023 EUR	Ansatz 2024 EUR	VE 2024 EUR	Ansatz 2025 EUR	VE 2025 EUR	Planung 2026 EUR	Planung 2027 EUR	Planung 2028 EUR	Finanz-bedarf weitere Jahre EUR
		1	2	3	4	5	6	7	8	9	10	11	12	13
Produkt: 53300100-Bereitstellung und Lieferung von Trinkwasser - Teilhaushalt: THH 1 WV - Teilhaushalt 1 Wasserversorgung **Maßnahme: 0004-Wasserversorgungsbeiträge (gemäß § 4 Abs. 4 GemHVO)**														
2	+ Einzahlungen aus Investitionsbeiträgen und ähnlichen Entgelten für Investitionstätigkeit	0	0	0		125.000	10.000	0	10.000	0	10.000	10.000	10.000	
6	**= Summe der Einzahlungen aus Investitionstätigkeit (Summe aus Nummer 1 bis 5)**	**0**	**0**	**0**		**125.000**	**10.000**	**0**	**10.000**	**0**	**10.000**	**10.000**	**10.000**	
14	**= Saldo aus Investitionstätigkeit (Saldo aus Nummer 6 und 13)**	**0**	**0**	**0**		**125.000**	**10.000**	**0**	**10.000**	**0**	**10.000**	**10.000**	**10.000**	

Anlage 9
(zu § 4 Satz 6 EigBVO-Doppik)

Einzeldarstellung der Investitionsmaßnahmen

Nr.	Einzeldarstellung der Investitionsmaßnahmen Einzahlungs- und Auszahlungsarten	Gesamtang. z. Maßnahme EUR	Bisher finanziert EUR	Ermächt. - Übertr. 2022 EUR	Ergebnis Vorvorjahr 2022 EUR	Ansatz 2023 EUR	Ansatz 2024 EUR	VE 2024 EUR	Ansatz 2025 EUR	VE 2025 EUR	Planung 2026 EUR	Planung 2027 EUR	Planung 2028 EUR	Finanz-bedarf weitere Jahre EUR
		1	2	3	4	5	6	7	8	9	10	11	12	13
Produkt: 53300100-Bereitstellung und Lieferung von Trinkwasser - Teilhaushalt: THH 1 WV - Teilhaushalt 1 Wasserversorgung **Maßnahme: 0080-Strukturgutachten WV Schömberg und Langenbrand (gemäß § 4 Abs. 4 GemHVO)**														
1	Einzahlungen aus Investitionszuwendungen	16.000	0	0		16.000	16.000	0	0	0	0	0	0	0
6	**= Summe der Einzahlungen aus Investitionstätigkeit (Summe aus Nummer 1 bis 5)**	**16.000**	**0**	**0**		**16.000**	**16.000**	**0**	**0**	**0**	**0**	**0**	**0**	**0**
12	- Auszahlungen für den Erwerb von immateriellen Vermögensgegenständen	34.500	0	0		18.000	10.000	0	0	0	0	0	0	24.500
13	**= Summe der Auszahlungen aus Investitionstätigkeit (Summe aus Nummer 7 bis 12)**	**34.500**	**0**	**0**		**18.000**	**10.000**	**0**	**0**	**0**	**0**	**0**	**0**	**24.500**
14	**= Saldo aus Investitionstätigkeit (Saldo aus Nummer 6 und 13)**	**-18.500**	**0**	**0**		**- 2.000**	**6.000**	**0**	**0**	**0**	**0**	**0**	**0**	**-24.500**
16	**= Gesamtkosten der Maßnahme (Summe aus Nummer 13 und 15)**	**34.500**	**0**	**0**		**18.000**	**10.000**	**0**	**0**	**0**	**0**	**0**	**0**	**24.500**

Anlage 9
(zu § 4 Satz 6 EigBVO-Doppik)

Einzeldarstellung der Investitionsmaßnahmen

Nr.	Einzeldarstellung der Investitionsmaßnahmen Einzahlungs- und Auszahlungsarten	Gesamtang. z. Maßnahme EUR	Bisher finanziert EUR	Ermächt. - Übertr. 2022 EUR	Ergebnis Vorvorjahr 2022 EUR	Ansatz 2023 EUR	Ansatz 2024 EUR	VE 2024 EUR	Ansatz 2025 EUR	VE 2025 EUR	Planung 2026 EUR	Planung 2027 EUR	Planung 2028 EUR	Finanz-bedarf weitere Jahre EUR
		1	2	3	4	5	6	7	8	9	10	11	12	13
Produkt: 53300100-Bereitstellung und Lieferung von Trinkwasser - Teilhaushalt: THH 1 WV - Teilhaushalt 1 Wasserversorgung **Maßnahme: 0090-Notstromversorgung (gemäß § 4 Abs. 4 GemHVO)**														
8	- Auszahlungen für Baumaßnahmen	0	0	0		0	20.000	0	20.000	0	0	0	0	-40.000
13	**= Summe der Auszahlungen aus Investitionstätigkeit (Summe aus Nummer 7 bis 12)**	**0**	**0**	**0**		**0**	**20.000**	**0**	**20.000**	**0**	**0**	**0**	**0**	**-40.000**
14	**= Saldo aus Investitionstätigkeit (Saldo aus Nummer 6 und 13)**	**0**	**0**	**0**		**0**	**-20.000**	**0**	**-20.000**	**0**	**0**	**0**	**0**	**40.000**
16	**= Gesamtkosten der Maßnahme (Summe aus Nummer 13 und 15)**	**0**	**0**	**0**		**0**	**20.000**	**0**	**20.000**	**0**	**0**	**0**	**0**	**-40.000**

Anlage 9
(zu § 4 Satz 6 EigBVO-Doppik)

Einzeldarstellung der Investitionsmaßnahmen

Nr.	Einzeldarstellung der Investitionsmaßnahmen Einzahlungs- und Auszahlungsarten	Gesamtang. z. Maßnahme EUR	Bisher finanziert EUR	Ermächt. - Übertr. 2022 EUR	Ergebnis Vorvorjahr 2022 EUR	Ansatz 2023 EUR	Ansatz 2024 EUR	VE 2024 EUR	Ansatz 2025 EUR	VE 2025 EUR	Planung 2026 EUR	Planung 2027 EUR	Planung 2028 EUR	Finanz-bedarf weitere Jahre EUR
		1	2	3	4	5	6	7	8	9	10	11	12	13
Produkt: 53300100-Bereitstellung und Lieferung von Trinkwasser - Teilhaushalt: THH 1 WV - Teilhaushalt 1 Wasserversorgung **Maßnahme: 0100-Grundstücksanschlüsse (gemäß § 4 Abs. 4 GemHVO)**														
8	- Auszahlungen für Baumaßnahmen	0	0	0		5.000	5.000	0	5.000	0	5.000	5.000	5.000	
13	**= Summe der Auszahlungen aus Investitionstätigkeit (Summe aus Nummer 7 bis 12)**	**0**	**0**	**0**		**5.000**	**5.000**	**0**	**5.000**	**0**	**5.000**	**5.000**	**5.000**	
14	**= Saldo aus Investitionstätigkeit (Saldo aus Nummer 6 und 13)**	**0**	**0**	**0**		**- 5.000**	**-5.000**	**0**	**-5.000**	**0**	**-5.000**	**-5.000**	**-5.000**	
16	**= Gesamtkosten der Maßnahme (Summe aus Nummer 13 und 15)**	**0**	**0**	**0**		**5.000**	**5.000**	**0**	**5.000**	**0**	**5.000**	**5.000**	**5.000**	

Anlage 9
(zu § 4 Satz 6 EigBVO-Doppik)

Einzeldarstellung der Investitionsmaßnahmen

Nr.	Einzeldarstellung der Investitionsmaßnahmen Einzahlungs- und Auszahlungsarten	Gesamtang. z. Maßnahme EUR	Bisher finanziert EUR	Ermächt. - Übertr. 2022 EUR	Ergebnis Vorvorjahr 2022 EUR	Ansatz 2023 EUR	Ansatz 2024 EUR	VE 2024 EUR	Ansatz 2025 EUR	VE 2025 EUR	Planung 2026 EUR	Planung 2027 EUR	Planung 2028 EUR	Finanz-bedarf weitere Jahre EUR
		1	2	3	4	5	6	7	8	9	10	11	12	13
Produkt: 53300100-Bereitstellung und Lieferung von Trinkwasser - Teilhaushalt: THH 1 WV - Teilhaushalt 1 Wasserversorgung **Maßnahme: 0500-Prozessleitsystem (gemäß § 4 Abs. 4 GemHVO)**														
8	- Auszahlungen für Baumaßnahmen	270.000	0	0		0	20.000	0	125.000	0	125.000	0	0	0
13	**= Summe der Auszahlungen aus Investitionstätigkeit (Summe aus Nummer 7 bis 12)**	**270.000**	**0**	**0**		**0**	**20.000**	**0**	**125.000**	**0**	**125.000**	**0**	**0**	**0**
14	**= Saldo aus Investitionstätigkeit (Saldo aus Nummer 6 und 13)**	**-270.000**	**0**	**0**		**0**	**-20.000**	**0**	**-125.000**	**0**	**-125.000**	**0**	**0**	**0**
16	**= Gesamtkosten der Maßnahme (Summe aus Nummer 13 und 15)**	**270.000**	**0**	**0**		**0**	**20.000**	**0**	**125.000**	**0**	**125.000**	**0**	**0**	**0**

Anlage 9
(zu § 4 Satz 6 EigBVO-Doppik)

Einzeldarstellung der Investitionsmaßnahmen

Nr.	Einzeldarstellung der Investitionsmaßnahmen Einzahlungs- und Auszahlungsarten	Gesamtang. z. Maßnahme EUR	Bisher finanziert EUR	Ermächt. - Übertr. 2022 EUR	Ergebnis Vorvorjahr 2022 EUR	Ansatz 2023 EUR	Ansatz 2024 EUR	VE 2024 EUR	Ansatz 2025 EUR	VE 2025 EUR	Planung 2026 EUR	Planung 2027 EUR	Planung 2028 EUR	Finanz-bedarf weitere Jahre EUR
		1	2	3	4	5	6	7	8	9	10	11	12	13
Produkt: 53300100-Bereitstellung und Lieferung von Trinkwasser - Teilhaushalt: THH 1 WV - Teilhaushalt 1 Wasserversorgung **Maßnahme: 0700-Betriebs- und Geschäftsausstattung (gemäß § 4 Abs. 4 GemHVO)**														
9	- Auszahlungen für den Erwerb von beweglichem Sachvermögen	0	0	0		3.000	3.000	0	3.000	0	3.000	3.000	3.000	
13	**= Summe der Auszahlungen aus Investitionstätigkeit (Summe aus Nummer 7 bis 12)**	**0**	**0**	**0**		**3.000**	**3.000**	**0**	**3.000**	**0**	**3.000**	**3.000**	**3.000**	
14	**= Saldo aus Investitionstätigkeit (Saldo aus Nummer 6 und 13)**	**0**	**0**	**0**		**- 3.000**	**-3.000**	**0**	**-3.000**	**0**	**-3.000**	**-3.000**	**-3.000**	
16	**= Gesamtkosten der Maßnahme (Summe aus Nummer 13 und 15)**	**0**	**0**	**0**		**3.000**	**3.000**	**0**	**3.000**	**0**	**3.000**	**3.000**	**3.000**	

Anlage 9
(zu § 4 Satz 6 EigBVO-Doppik)

Einzeldarstellung der Investitionsmaßnahmen

Nr.	Einzeldarstellung der Investitionsmaßnahmen Einzahlungs- und Auszahlungsarten	Gesamtang. z. Maßnahme EUR	Bisher finanziert EUR	Ermächt. - Übertr. 2022 EUR	Ergebnis Vorvorjahr 2022 EUR	Ansatz 2023 EUR	Ansatz 2024 EUR	VE 2024 EUR	Ansatz 2025 EUR	VE 2025 EUR	Planung 2026 EUR	Planung 2027 EUR	Planung 2028 EUR	Finanz-bedarf weitere Jahre EUR
		1	2	3	4	5	6	7	8	9	10	11	12	13
Produkt: 53300100-Bereitstellung und Lieferung von Trinkwasser - Teilhaushalt: THH 1 WV - Teilhaushalt 1 Wasserversorgung **Maßnahme: 1043-Wasserleitung Bühlhof (gemäß § 4 Abs. 4 GemHVO)**														
8	- Auszahlungen für Baumaßnahmen	99.000	0	0		0	0	0	0	0	0	0	0	99.000
13	**= Summe der Auszahlungen aus Investitionstätigkeit (Summe aus Nummer 7 bis 12)**	**99.000**	**0**	**0**		**0**	**0**	**0**	**0**	**0**	**0**	**0**	**0**	**99.000**
14	**= Saldo aus Investitionstätigkeit (Saldo aus Nummer 6 und 13)**	**-99.000**	**0**	**0**		**0**	**0**	**0**	**0**	**0**	**0**	**0**	**0**	**-99.000**
16	**= Gesamtkosten der Maßnahme (Summe aus Nummer 13 und 15)**	**99.000**	**0**	**0**		**0**	**0**	**0**	**0**	**0**	**0**	**0**	**0**	**99.000**

Anlage 9
(zu § 4 Satz 6 EigBVO-Doppik)

Einzeldarstellung der Investitionsmaßnahmen

Nr.	Einzeldarstellung der Investitionsmaßnahmen Einzahlungs- und Auszahlungsarten	Gesamtang. z. Maßnahme EUR	Bisher finanziert EUR	Ermächt. - Übertr. 2022 EUR	Ergebnis Vorvorjahr 2022 EUR	Ansatz 2023 EUR	Ansatz 2024 EUR	VE 2024 EUR	Ansatz 2025 EUR	VE 2025 EUR	Planung 2026 EUR	Planung 2027 EUR	Planung 2028 EUR	Finanz-bedarf weitere Jahre EUR
		1	2	3	4	5	6	7	8	9	10	11	12	13
Produkt:	**53300100-Bereitstellung und Lieferung von Trinkwasser - Teilhaushalt: THH 1 WV - Teilhaushalt 1 Wasserversorgung**													
Maßnahme:	**1050-Enttrübungsanlage HB Schömberg (Bühlhof) (gemäß § 4 Abs. 4 GemHVO)**													
1	Einzahlungen aus Investitionszuwendungen	260.000	0	0		0	0	0	0	0	0	0	0	260.000
6	**= Summe der Einzahlungen aus Investitionstätigkeit (Summe aus Nummer 1 bis 5)**	**260.000**	**0**	**0**		**0**	**0**	**0**	**0**	**0**	**0**	**0**	**0**	**260.000**
8	- Auszahlungen für Baumaßnahmen	320.000	0	0		0	0	0	0	0	0	0	0	320.000
13	**= Summe der Auszahlungen aus Investitionstätigkeit (Summe aus Nummer 7 bis 12)**	**320.000**	**0**	**0**		**0**	**0**	**0**	**0**	**0**	**0**	**0**	**0**	**320.000**
14	**= Saldo aus Investitionstätigkeit (Saldo aus Nummer 6 und 13)**	**-60.000**	**0**	**0**		**0**	**0**	**0**	**0**	**0**	**0**	**0**	**0**	**-60.000**
16	**= Gesamtkosten der Maßnahme (Summe aus Nummer 13 und 15)**	**320.000**	**0**	**0**		**0**	**0**	**0**	**0**	**0**	**0**	**0**	**0**	**320.000**

Anlage 9
(zu § 4 Satz 6 EigBVO-Doppik)

Einzeldarstellung der Investitionsmaßnahmen

Nr.	Einzeldarstellung der Investitionsmaßnahmen Einzahlungs- und Auszahlungsarten	Gesamtang. z. Maßnahme EUR	Bisher finanziert EUR	Ermächt. - Übertr. 2022 EUR	Ergebnis Vorvorjahr 2022 EUR	Ansatz 2023 EUR	Ansatz 2024 EUR	VE 2024 EUR	Ansatz 2025 EUR	VE 2025 EUR	Planung 2026 EUR	Planung 2027 EUR	Planung 2028 EUR	Finanz-bedarf weitere Jahre EUR
		1	2	3	4	5	6	7	8	9	10	11	12	13
Produkt:	**53300100-Bereitstellung und Lieferung von Trinkwasser - Teilhaushalt: THH 1 WV - Teilhaushalt 1 Wasserversorgung**													
Maßnahme:	**1056-Wasserleitung Brunnenstraße (gemäß § 4 Abs. 4 GemHVO)**													
8	- Auszahlungen für Baumaßnahmen	174.000	0	0		0	0	0	0	0	0	0	0	174.000
13	**= Summe der Auszahlungen aus Investitionstätigkeit (Summe aus Nummer 7 bis 12)**	**174.000**	**0**	**0**		**0**	**0**	**0**	**0**	**0**	**0**	**0**	**0**	**174.000**
14	**= Saldo aus Investitionstätigkeit (Saldo aus Nummer 6 und 13)**	**-174.000**	**0**	**0**		**0**	**0**	**0**	**0**	**0**	**0**	**0**	**0**	**-174.000**
16	**= Gesamtkosten der Maßnahme (Summe aus Nummer 13 und 15)**	**174.000**	**0**	**0**		**0**	**0**	**0**	**0**	**0**	**0**	**0**	**0**	**174.000**

Anlage 9
(zu § 4 Satz 6 EigBVO-Doppik)

Einzeldarstellung der Investitionsmaßnahmen

Nr.	Einzeldarstellung der Investitionsmaßnahmen Einzahlungs- und Auszahlungsarten	Gesamtang. z. Maßnahme EUR	Bisher finanziert EUR	Ermächt. - Übertr. 2022 EUR	Ergebnis Vorvorjahr 2022 EUR	Ansatz 2023 EUR	Ansatz 2024 EUR	VE 2024 EUR	Ansatz 2025 EUR	VE 2025 EUR	Planung 2026 EUR	Planung 2027 EUR	Planung 2028 EUR	Finanz-bedarf weitere Jahre EUR
		1	2	3	4	5	6	7	8	9	10	11	12	13
Produkt: 53300100-Bereitstellung und Lieferung von Trinkwasser - Teilhaushalt: THH 1 WV - Teilhaushalt 1 Wasserversorgung **Maßnahme: 1064-Wasserleitung Schillerstraße (gemäß § 4 Abs. 4 GemHVO)**														
8	- Auszahlungen für Baumaßnahmen	350.000	0	0		0	0	0	0	0	0	0	0	350.000
13	**= Summe der Auszahlungen aus Investitionstätigkeit (Summe aus Nummer 7 bis 12)**	**350.000**	**0**	**0**		**0**	**0**	**0**	**0**	**0**	**0**	**0**	**0**	**350.000**
14	**= Saldo aus Investitionstätigkeit (Saldo aus Nummer 6 und 13)**	**-350.000**	**0**	**0**		**0**	**0**	**0**	**0**	**0**	**0**	**0**	**0**	**-350.000**
16	**= Gesamtkosten der Maßnahme (Summe aus Nummer 13 und 15)**	**350.000**	**0**	**0**		**0**	**0**	**0**	**0**	**0**	**0**	**0**	**0**	**350.000**

Anlage 9
(zu § 4 Satz 6 EigBVO-Doppik)

Einzeldarstellung der Investitionsmaßnahmen

Nr.	Einzeldarstellung der Investitionsmaßnahmen Einzahlungs- und Auszahlungsarten	Gesamtang. z. Maßnahme EUR	Bisher finanziert EUR	Ermächt. - Übertr. 2022 EUR	Ergebnis Vorvorjahr 2022 EUR	Ansatz 2023 EUR	Ansatz 2024 EUR	VE 2024 EUR	Ansatz 2025 EUR	VE 2025 EUR	Planung 2026 EUR	Planung 2027 EUR	Planung 2028 EUR	Finanz-bedarf weitere Jahre EUR
		1	2	3	4	5	6	7	8	9	10	11	12	13
Produkt: 53300100-Bereitstellung und Lieferung von Trinkwasser - Teilhaushalt: THH 1 WV - Teilhaushalt 1 Wasserversorgung **Maßnahme: 1067-Wasserleitung Poststraße (Kreisverkehr Waldstraße) (gemäß § 4 Abs. 4 GemHVO)**														
8	- Auszahlungen für Baumaßnahmen	230.000	0	0		0	0	0	0	0	0	0	0	230.000
13	**= Summe der Auszahlungen aus Investitionstätigkeit (Summe aus Nummer 7 bis 12)**	**230.000**	**0**	**0**		**0**	**0**	**0**	**0**	**0**	**0**	**0**	**0**	**230.000**
14	**= Saldo aus Investitionstätigkeit (Saldo aus Nummer 6 und 13)**	**-230.000**	**0**	**0**		**0**	**0**	**0**	**0**	**0**	**0**	**0**	**0**	**-230.000**
16	**= Gesamtkosten der Maßnahme (Summe aus Nummer 13 und 15)**	**230.000**	**0**	**0**		**0**	**0**	**0**	**0**	**0**	**0**	**0**	**0**	**230.000**

Anlage 9
(zu § 4 Satz 6 EigBVO-Doppik)

Einzeldarstellung der Investitionsmaßnahmen

Nr.	Einzeldarstellung der Investitionsmaßnahmen Einzahlungs- und Auszahlungsarten	Gesamtang. z. Maßnahme EUR	Bisher finanziert EUR	Ermächt. - Übertr. 2022 EUR	Ergebnis Vorvorjahr 2022 EUR	Ansatz 2023 EUR	Ansatz 2024 EUR	VE 2024 EUR	Ansatz 2025 EUR	VE 2025 EUR	Planung 2026 EUR	Planung 2027 EUR	Planung 2028 EUR	Finanz-bedarf weitere Jahre EUR
		1	2	3	4	5	6	7	8	9	10	11	12	13
Produkt:	**53300100-Bereitstellung und Lieferung von Trinkwasser - Teilhaushalt: THH 1 WV - Teilhaushalt 1 Wasserversorgung**													
Maßnahme:	**1100-Druckausgleichbehälter Luchsbrunnen und Turbinenpumpwerk (gemäß § 4 Abs. 4 GemHVO)**													
8	- Auszahlungen für Baumaßnahmen	60.000	0	0		0	0	0	0	0	0	0	0	60.000
13	**= Summe der Auszahlungen aus Investitionstätigkeit (Summe aus Nummer 7 bis 12)**	**60.000**	**0**	**0**		**0**	**0**	**0**	**0**	**0**	**0**	**0**	**0**	**60.000**
14	**= Saldo aus Investitionstätigkeit (Saldo aus Nummer 6 und 13)**	**-60.000**	**0**	**0**		**0**	**0**	**0**	**0**	**0**	**0**	**0**	**0**	**-60.000**
16	**= Gesamtkosten der Maßnahme (Summe aus Nummer 13 und 15)**	**60.000**	**0**	**0**		**0**	**0**	**0**	**0**	**0**	**0**	**0**	**0**	**60.000**

Anlage 9
(zu § 4 Satz 6 EigBVO-Doppik)

Einzeldarstellung der Investitionsmaßnahmen

Nr.	Einzeldarstellung der Investitionsmaßnahmen Einzahlungs- und Auszahlungsarten	Gesamtang. z. Maßnahme EUR	Bisher finanziert EUR	Ermächt. - Übertr. 2022 EUR	Ergebnis Vorvorjahr 2022 EUR	Ansatz 2023 EUR	Ansatz 2024 EUR	VE 2024 EUR	Ansatz 2025 EUR	VE 2025 EUR	Planung 2026 EUR	Planung 2027 EUR	Planung 2028 EUR	Finanz-bedarf weitere Jahre EUR
		1	2	3	4	5	6	7	8	9	10	11	12	13
Produkt:	**53300100-Bereitstellung und Lieferung von Trinkwasser - Teilhaushalt: THH 1 WV - Teilhaushalt 1 Wasserversorgung**													
Maßnahme:	**2001-Erneuerung Wasserleitung Turnstraße (gemäß § 4 Abs. 4 GemHVO)**													
8	- Auszahlungen für Baumaßnahmen	209.000	0	0		0	0	0	0	0	31.000	178.000	0	0
13	**= Summe der Auszahlungen aus Investitionstätigkeit (Summe aus Nummer 7 bis 12)**	**209.000**	**0**	**0**		**0**	**0**	**0**	**0**	**0**	**31.000**	**178.000**	**0**	**0**
14	**= Saldo aus Investitionstätigkeit (Saldo aus Nummer 6 und 13)**	**-209.000**	**0**	**0**		**0**	**0**	**0**	**0**	**0**	**-31.000**	**-178.000**	**0**	**0**
16	**= Gesamtkosten der Maßnahme (Summe aus Nummer 13 und 15)**	**209.000**	**0**	**0**		**0**	**0**	**0**	**0**	**0**	**31.000**	**178.000**	**0**	**0**

Anlage 9
(zu § 4 Satz 6 EigBVO-Doppik)

Einzeldarstellung der Investitionsmaßnahmen

Nr.	Einzeldarstellung der Investitionsmaßnahmen Einzahlungs- und Auszahlungsarten	Gesamtang. z. Maßnahme EUR	Bisher finanziert EUR	Ermächt. - Übertr. 2022 EUR	Ergebnis Vorvorjahr 2022 EUR	Ansatz 2023 EUR	Ansatz 2024 EUR	VE 2024 EUR	Ansatz 2025 EUR	VE 2025 EUR	Planung 2026 EUR	Planung 2027 EUR	Planung 2028 EUR	Finanz-bedarf weitere Jahre EUR
		1	2	3	4	5	6	7	8	9	10	11	12	13
Produkt: 53300100-Bereitstellung und Lieferung von Trinkwasser - Teilhaushalt: THH 1 WV - Teilhaushalt 1 Wasserversorgung **Maßnahme: 2002-Erneuerung Wasserleitung Kirchstraße (gemäß § 4 Abs. 4 GemHVO)**														
8	- Auszahlungen für Baumaßnahmen	174.000	0	0		0	0	0	0	0	26.100	147.900	0	0
13	**= Summe der Auszahlungen aus Investitionstätigkeit (Summe aus Nummer 7 bis 12)**	**174.000**	**0**	**0**		**0**	**0**	**0**	**0**	**0**	**26.100**	**147.900**	**0**	**0**
14	**= Saldo aus Investitionstätigkeit (Saldo aus Nummer 6 und 13)**	**-174.000**	**0**	**0**		**0**	**0**	**0**	**0**	**0**	**-26.100**	**-147.900**	**0**	**0**
16	**= Gesamtkosten der Maßnahme (Summe aus Nummer 13 und 15)**	**174.000**	**0**	**0**		**0**	**0**	**0**	**0**	**0**	**26.100**	**147.900**	**0**	**0**

Anlage 9
(zu § 4 Satz 6 EigBVO-Doppik)

Einzeldarstellung der Investitionsmaßnahmen

Nr.	Einzeldarstellung der Investitionsmaßnahmen Einzahlungs- und Auszahlungsarten	Gesamtang. z. Maßnahme EUR	Bisher finanziert EUR	Ermächt. - Übertr. 2022 EUR	Ergebnis Vorvorjahr 2022 EUR	Ansatz 2023 EUR	Ansatz 2024 EUR	VE 2024 EUR	Ansatz 2025 EUR	VE 2025 EUR	Planung 2026 EUR	Planung 2027 EUR	Planung 2028 EUR	Finanz-bedarf weitere Jahre EUR
		1	2	3	4	5	6	7	8	9	10	11	12	13
Produkt: 53300100-Bereitstellung und Lieferung von Trinkwasser - Teilhaushalt: THH 1 WV - Teilhaushalt 1 Wasserversorgung **Maßnahme: 3021-Wasserleitung Jägerweg (gemäß § 4 Abs. 4 GemHVO)**														
8	- Auszahlungen für Baumaßnahmen	230.000	0	0		0	0	0	0	0	0	0	0	230.000
13	**= Summe der Auszahlungen aus Investitionstätigkeit (Summe aus Nummer 7 bis 12)**	**230.000**	**0**	**0**		**0**	**0**	**0**	**0**	**0**	**0**	**0**	**0**	**230.000**
14	**= Saldo aus Investitionstätigkeit (Saldo aus Nummer 6 und 13)**	**-230.000**	**0**	**0**		**0**	**0**	**0**	**0**	**0**	**0**	**0**	**0**	**-230.000**
16	**= Gesamtkosten der Maßnahme (Summe aus Nummer 13 und 15)**	**230.000**	**0**	**0**		**0**	**0**	**0**	**0**	**0**	**0**	**0**	**0**	**230.000**

Anlage 9
(zu § 4 Satz 6 EigBVO-Doppik)

Einzeldarstellung der Investitionsmaßnahmen

Nr.	Einzeldarstellung der Investitionsmaßnahmen Einzahlungs- und Auszahlungsarten	Gesamtang. z. Maßnahme EUR	Bisher finanziert EUR	Ermächt. - Übertr. 2022 EUR	Ergebnis Vorvorjahr 2022 EUR	Ansatz 2023 EUR	Ansatz 2024 EUR	VE 2024 EUR	Ansatz 2025 EUR	VE 2025 EUR	Planung 2026 EUR	Planung 2027 EUR	Planung 2028 EUR	Finanz-bedarf weitere Jahre EUR
		1	2	3	4	5	6	7	8	9	10	11	12	13
Produkt: 53300100-Bereitstellung und Lieferung von Trinkwasser - Teilhaushalt: THH 1 WV - Teilhaushalt 1 Wasserversorgung **Maßnahme: 3032-Wasserleitung Zum Felsenmeer (gemäß § 4 Abs. 4 GemHVO)**														
8	- Auszahlungen für Baumaßnahmen	280.000	0	0		0	0	0	0	0	0	0	0	280.000
13	**= Summe der Auszahlungen aus Investitionstätigkeit (Summe aus Nummer 7 bis 12)**	**280.000**	**0**	**0**		**0**	**0**	**0**	**0**	**0**	**0**	**0**	**0**	**280.000**
14	**= Saldo aus Investitionstätigkeit (Saldo aus Nummer 6 und 13)**	**-280.000**	**0**	**0**		**0**	**0**	**0**	**0**	**0**	**0**	**0**	**0**	**-280.000**
16	**= Gesamtkosten der Maßnahme (Summe aus Nummer 13 und 15)**	**280.000**	**0**	**0**		**0**	**0**	**0**	**0**	**0**	**0**	**0**	**0**	**280.000**

Anlage 9
(zu § 4 Satz 6 EigBVO-Doppik)

Einzeldarstellung der Investitionsmaßnahmen

Nr.	Einzeldarstellung der Investitionsmaßnahmen Einzahlungs- und Auszahlungsarten	Gesamtang. z. Maßnahme EUR	Bisher finanziert EUR	Ermächt. - Übertr. 2022 EUR	Ergebnis Vorvorjahr 2022 EUR	Ansatz 2023 EUR	Ansatz 2024 EUR	VE 2024 EUR	Ansatz 2025 EUR	VE 2025 EUR	Planung 2026 EUR	Planung 2027 EUR	Planung 2028 EUR	Finanz-bedarf weitere Jahre EUR
		1	2	3	4	5	6	7	8	9	10	11	12	13
Produkt: 53300100-Bereitstellung und Lieferung von Trinkwasser - Teilhaushalt: THH 1 WV - Teilhaushalt 1 Wasserversorgung **Maßnahme: 3050-Enttrübungsanlage HB Langenbrand (Bernhardsäcker) (gemäß § 4 Abs. 4 GemHVO)**														
1	Einzahlungen aus Investitionszuwendungen	140.000	0	0		0	0	0	0	0	0	0	0	140.000
6	**= Summe der Einzahlungen aus Investitionstätigkeit (Summe aus Nummer 1 bis 5)**	**140.000**	**0**	**0**		**0**	**0**	**0**	**0**	**0**	**0**	**0**	**0**	**140.000**
8	- Auszahlungen für Baumaßnahmen	214.000	0	0		0	0	0	0	0	0	0	0	214.000
13	**= Summe der Auszahlungen aus Investitionstätigkeit (Summe aus Nummer 7 bis 12)**	**214.000**	**0**	**0**		**0**	**0**	**0**	**0**	**0**	**0**	**0**	**0**	**214.000**
14	**= Saldo aus Investitionstätigkeit (Saldo aus Nummer 6 und 13)**	**-74.000**	**0**	**0**		**0**	**0**	**0**	**0**	**0**	**0**	**0**	**0**	**-74.000**
16	**= Gesamtkosten der Maßnahme (Summe aus Nummer 13 und 15)**	**214.000**	**0**	**0**		**0**	**0**	**0**	**0**	**0**	**0**	**0**	**0**	**214.000**

Anlage 9
(zu § 4 Satz 6 EigBVO-Doppik)

Einzeldarstellung der Investitionsmaßnahmen

Nr.	Einzeldarstellung der Investitionsmaßnahmen Einzahlungs- und Auszahlungsarten	Gesamtang. z. Maßnahme EUR	Bisher finanziert EUR	Ermächt. - Übertr. 2022 EUR	Ergebnis Vorvorjahr 2022 EUR	Ansatz 2023 EUR	Ansatz 2024 EUR	VE 2024 EUR	Ansatz 2025 EUR	VE 2025 EUR	Planung 2026 EUR	Planung 2027 EUR	Planung 2028 EUR	Finanz-bedarf weitere Jahre EUR
		1	2	3	4	5	6	7	8	9	10	11	12	13
Produkt: 53300100-Bereitstellung und Lieferung von Trinkwasser - Teilhaushalt: THH 1 WV - Teilhaushalt 1 Wasserversorgung **Maßnahme: 4520-Erschließung Baugebiet Hausäcker Oberlengenhardt (gemäß § 4 Abs. 4 GemHVO)**														
8	- Auszahlungen für Baumaßnahmen	222.000	0	0		204.000	0	0	0	0	0	0	0	222.000
13	**= Summe der Auszahlungen aus Investitionstätigkeit (Summe aus Nummer 7 bis 12)**	**222.000**	**0**	**0**		**204.000**	**0**	**0**	**0**	**0**	**0**	**0**	**0**	**222.000**
14	**= Saldo aus Investitionstätigkeit (Saldo aus Nummer 6 und 13)**	**-222.000**	**0**	**0**		**- 204.000**	**0**	**0**	**0**	**0**	**0**	**0**	**0**	**-222.000**
16	**= Gesamtkosten der Maßnahme (Summe aus Nummer 13 und 15)**	**222.000**	**0**	**0**		**204.000**	**0**	**0**	**0**	**0**	**0**	**0**	**0**	**222.000**

Anlage 9
(zu § 4 Satz 6 EigBVO-Doppik)

Einzeldarstellung der Investitionsmaßnahmen

Nr.	Einzeldarstellung der Investitionsmaßnahmen Einzahlungs- und Auszahlungsarten	Gesamtang. z. Maßnahme EUR	Bisher finanziert EUR	Ermächt. - Übertr. 2022 EUR	Ergebnis Vorvorjahr 2022 EUR	Ansatz 2023 EUR	Ansatz 2024 EUR	VE 2024 EUR	Ansatz 2025 EUR	VE 2025 EUR	Planung 2026 EUR	Planung 2027 EUR	Planung 2028 EUR	Finanz-bedarf weitere Jahre EUR
		1	2	3	4	5	6	7	8	9	10	11	12	13
Produkt: 53300100-Bereitstellung und Lieferung von Trinkwasser - Teilhaushalt: THH 1 WV - Teilhaushalt 1 Wasserversorgung **Maßnahme: 4600-Erneuerung Trinkwasserleitung Hauptstraße (gemäß § 4 Abs. 4 GemHVO)**														
8	- Auszahlungen für Baumaßnahmen	1.185.000	0	0		1.185.000	165.000	0	0	0	0	0	0	1.020.000
13	**= Summe der Auszahlungen aus Investitionstätigkeit (Summe aus Nummer 7 bis 12)**	**1.185.000**	**0**	**0**		**1.185.000**	**165.000**	**0**	**0**	**0**	**0**	**0**	**0**	**1.020.000**
14	**= Saldo aus Investitionstätigkeit (Saldo aus Nummer 6 und 13)**	**-1.185.000**	**0**	**0**		**- 1.185.000**	**-165.000**	**0**	**0**	**0**	**0**	**0**	**0**	**-1.020.000**
16	**= Gesamtkosten der Maßnahme (Summe aus Nummer 13 und 15)**	**1.185.000**	**0**	**0**		**1.185.000**	**165.000**	**0**	**0**	**0**	**0**	**0**	**0**	**1.020.000**

Anlage 9
(zu § 4 Satz 6 EigBVO-Doppik)

Einzeldarstellung der Investitionsmaßnahmen

Nr.	Einzeldarstellung der Investitionsmaßnahmen Einzahlungs- und Auszahlungsarten	Gesamtang. z. Maßnahme EUR	Bisher finanziert EUR	Ermächt. - Übertr. 2022 EUR	Ergebnis Vorvorjahr 2022 EUR	Ansatz 2023 EUR	Ansatz 2024 EUR	VE 2024 EUR	Ansatz 2025 EUR	VE 2025 EUR	Planung 2026 EUR	Planung 2027 EUR	Planung 2028 EUR	Finanz-bedarf weitere Jahre EUR
		1	2	3	4	5	6	7	8	9	10	11	12	13
Produkt:	**53300100-Bereitstellung und Lieferung von Trinkwasser - Teilhaushalt: THH 1 WV - Teilhaushalt 1 Wasserversorgung**													
Maßnahme:	**5023-Wasserleitung Calwer Straße (gemäß § 4 Abs. 4 GemHVO)**													
8	- Auszahlungen für Baumaßnahmen	106.000	0	0		0	0	0	0	0	0	0	0	106.000
13	**= Summe der Auszahlungen aus Investitionstätigkeit (Summe aus Nummer 7 bis 12)**	**106.000**	**0**	**0**		**0**	**0**	**0**	**0**	**0**	**0**	**0**	**0**	**106.000**
14	**= Saldo aus Investitionstätigkeit (Saldo aus Nummer 6 und 13)**	**-106.000**	**0**	**0**		**0**	**0**	**0**	**0**	**0**	**0**	**0**	**0**	**-106.000**
16	**= Gesamtkosten der Maßnahme (Summe aus Nummer 13 und 15)**	**106.000**	**0**	**0**		**0**	**0**	**0**	**0**	**0**	**0**	**0**	**0**	**106.000**

Anlage 9
(zu § 4 Satz 6 EigBVO-Doppik)

Einzeldarstellung der Investitionsmaßnahmen

Nr.	Einzeldarstellung der Investitionsmaßnahmen Einzahlungs- und Auszahlungsarten	Gesamtang. z. Maßnahme EUR	Bisher finanziert EUR	Ermächt. - Übertr. 2022 EUR	Ergebnis Vorvorjahr 2022 EUR	Ansatz 2023 EUR	Ansatz 2024 EUR	VE 2024 EUR	Ansatz 2025 EUR	VE 2025 EUR	Planung 2026 EUR	Planung 2027 EUR	Planung 2028 EUR	Finanz-bedarf weitere Jahre EUR
		1	2	3	4	5	6	7	8	9	10	11	12	13
Produkt: 53300100-Bereitstellung und Lieferung von Trinkwasser - Teilhaushalt: THH 1 WV - Teilhaushalt 1 Wasserversorgung **Maßnahme: 5028-Wasserleitung Eulenweg (gemäß § 4 Abs. 4 GemHVO)**														
8	- Auszahlungen für Baumaßnahmen	252.000	0	0		0	0	0	0	0	0	0	0	252.000
13	**= Summe der Auszahlungen aus Investitionstätigkeit (Summe aus Nummer 7 bis 12)**	**252.000**	**0**	**0**		**0**	**0**	**0**	**0**	**0**	**0**	**0**	**0**	**252.000**
14	**= Saldo aus Investitionstätigkeit (Saldo aus Nummer 6 und 13)**	**-252.000**	**0**	**0**		**0**	**0**	**0**	**0**	**0**	**0**	**0**	**0**	**-252.000**
16	**= Gesamtkosten der Maßnahme (Summe aus Nummer 13 und 15)**	**252.000**	**0**	**0**		**0**	**0**	**0**	**0**	**0**	**0**	**0**	**0**	**252.000**

Anlage 9
(zu § 4 Satz 6 EigBVO-Doppik)

Einzeldarstellung der Investitionsmaßnahmen

Nr.	Einzeldarstellung der Investitionsmaßnahmen Einzahlungs- und Auszahlungsarten	Gesamtang. z. Maßnahme EUR	Bisher finanziert EUR	Ermächt. - Übertr. 2022 EUR	Ergebnis Vorvorjahr 2022 EUR	Ansatz 2023 EUR	Ansatz 2024 EUR	VE 2024 EUR	Ansatz 2025 EUR	VE 2025 EUR	Planung 2026 EUR	Planung 2027 EUR	Planung 2028 EUR	Finanz-bedarf weitere Jahre EUR
		1	2	3	4	5	6	7	8	9	10	11	12	13
Produkt: 53600100-Leitungsgebundene Breitbandinfrastruktur - Teilhaushalt: THH 2 BV - Teilhaushalt 2 Breitbandinfrastruktur **Maßnahme: 4520-Erschließung Baugebiet Hausäcker Oberlengenhardt (gemäß § 4 Abs. 4 GemHVO)**														
8	- Auszahlungen für Baumaßnahmen	65.000	0	0		65.000	0	0	0	0	0	0	0	65.000
13	**= Summe der Auszahlungen aus Investitionstätigkeit (Summe aus Nummer 7 bis 12)**	**65.000**	**0**	**0**		**65.000**	**0**	**0**	**0**	**0**	**0**	**0**	**0**	**65.000**
14	**= Saldo aus Investitionstätigkeit (Saldo aus Nummer 6 und 13)**	**-65.000**	**0**	**0**		**- 65.000**	**0**	**0**	**0**	**0**	**0**	**0**	**0**	**-65.000**
16	**= Gesamtkosten der Maßnahme (Summe aus Nummer 13 und 15)**	**65.000**	**0**	**0**		**65.000**	**0**	**0**	**0**	**0**	**0**	**0**	**0**	**65.000**

Anlage 9
(zu § 4 Satz 6 EigBVO-Doppik)

Einzeldarstellung der Investitionsmaßnahmen

Nr.	Einzeldarstellung der Investitionsmaßnahmen Einzahlungs- und Auszahlungsarten	Gesamtang. z. Maßnahme EUR	Bisher finanziert EUR	Ermächt. - Übertr. 2022 EUR	Ergebnis Vorvorjahr 2022 EUR	Ansatz 2023 EUR	Ansatz 2024 EUR	VE 2024 EUR	Ansatz 2025 EUR	VE 2025 EUR	Planung 2026 EUR	Planung 2027 EUR	Planung 2028 EUR	Finanz-bedarf weitere Jahre EUR
		1	2	3	4	5	6	7	8	9	10	11	12	13
Produkt: 54600100-Einrichtungen für den ruhenden Verkehr - Teilhaushalt: THH 3 Parken - Teilhaushalt 3 Einrichtungen für den ruhenden Verkehr **Maßnahme: 1541-Beleuchtung Parkplatz P1+P2 (gemäß § 4 Abs. 4 GemHVO)**														
8	- Auszahlungen für Baumaßnahmen	45.000	0	0		0	0	0	45.000	0	0	0	0	0
13	**= Summe der Auszahlungen aus Investitionstätigkeit (Summe aus Nummer 7 bis 12)**	**45.000**	**0**	**0**		**0**	**0**	**0**	**45.000**	**0**	**0**	**0**	**0**	**0**
14	**= Saldo aus Investitionstätigkeit (Saldo aus Nummer 6 und 13)**	**-45.000**	**0**	**0**		**0**	**0**	**0**	**-45.000**	**0**	**0**	**0**	**0**	**0**
16	**= Gesamtkosten der Maßnahme (Summe aus Nummer 13 und 15)**	**45.000**	**0**	**0**		**0**	**0**	**0**	**45.000**	**0**	**0**	**0**	**0**	**0**

Gemeindewerke Schömberg
Wirtschaftsjahr 2024

Darstellung der voraussichtlichen Entwicklung der Liquidität

Nr.		Einzahlungs- und Auszahlungsarten	Finanzhaushalt			Finanzplanung		
			Vorjahr 2023 EUR	Wirtschaftsjahr 2024 EUR	Wirtschaftsjahr 2025 EUR	Wirtschaftsjahr 2026 EUR	Wirtschaftsjahr 2027 EUR	Wirtschaftsjahr 2028 EUR
			1	1a	2	3	4	5
1		Zahlungsmittelbestand zum Jahresbeginn [2]	0,00					
2a	+	Sonstige Einlagen aus Kassenmitteln zum Jahresbeginn	0					
2b	+	Investmentzertifikate, Kapitalmarktpapiere, Geldmarktpapiere und sonstige Wertpapiere	0					
2c	+	Forderungen aus Liquiditätsbeziehungen zum Kernhaushalt, zu verbundenen	0,00					
3a	-	Bestand an Kassenkrediten zum Jahresbeginn	0					
3b	-	Verbindlichkeiten aus Liquiditätsbeziehungen zum Kernhaushalt, zu verbundenen	214.146,52					
4	=	**liquide Eigenmittel zum Jahresbeginn**	**-214.146,52**					
5	-	Auszahlungen aufgrund von übertragenen Mitteln für einzelne Vorhaben der Vorvorjahre (§	0					
6	+	Einzahlungen aus nicht in Anspruch genommenen Kreditermächtigungen für Investitionen und Investitionsfördermaßnahmen aus Vorvorjahr [3]	0					
7	+	Einzahlungen aufgrund von übertragenen Mitteln für einzelne Vorhaben der Vorvorjahre (§ 2 Absatz 4 EigBVO-Doppik)	0					
8	+/-	Veranschlagte Änderung des Finanzierungsmittelbestandes (§ 2 i.V. m. Anlage 2 Nummer 36 EigVOI-Doppik) [4]	-53.399,09	-274.400	-189.900	-1.500	-31.000	-3.000
9	=	**Voraussichtliche liquide Eigenmittel zum Jahresende**	**-267.545,61**	**-541.946**	**-731.846**	**-733.346**	**-764.346**	**-767.346**
10	-	für sonstige bestimmte Zwecke gebunden [5]	0	0	0	0	0	0
11	=	**vorauss. liquide Eigenmittel zum Jahresende ohne gebundene Mittel**	**-267.545,61**	**-541.945,61**	**-731.845,61**	**-733.345,61**	**-764.345,61**	**-767.345,61**

Vorlage-Nr.:	2024/31
Aktenzeichen:	613
Amt:	Bauamt
Datum:	20.02.2024

Sitzungsvorlage

Teilregionalplan Windenergie für die Region Nordschwarzwald
Beteiligungsverfahren gemäß § 9 Abs. 2 Raumordnungsgesetz (ROG) in Verbindung mit § 12 Abs. 2 und Abs. 5 Landesplanungsgesetz Baden Württemberg (LplG)
Stellungnahme der Gemeinde Schömberg

Gremium	Öffentlichkeitsstatus	Datum	TOP
Gemeinderat	öffentlich	19.03.2024	2.

Beschlussvorschlag:

1. Der Gemeinderat billigt die als Anlage beigefügte Stellungnahme an den Regionalverband Nordschwarzwald zur Kenntnis.

2. Der Bürgermeister wird ermächtigt, nötige Anpassungen vorzunehmen, sofern der Grundtenor der Stellungnahme nicht verändert wird.

Sachverhalt:

Am 8. Juli 2020 hat die Verbandsversammlung des Regionalverbands Nordschwarzwald die Aufstellung des Teilregionalplans Erneuerbare Energien nach § 12 Abs. 1 LplG beschlossen. Mit Schreiben vom 28.September 2020 wurden die Träger öffentlicher Belange gemäß § 9 Abs. 1 Raumordnungsgesetz (ROG) über die Einleitung des Verfahrens zum Teilregionalplan Erneuerbare Energien und die Planaufstellung unterrichtet.

Am 15. Februar 2023 wurde im Planungsausschuss des Regionalverbands Nordschwarzwald die Trennung des Teilregionalplans Erneuerbare Energien in einen Teilregionalplan Windenergie und einen Teilregionalplan Solarenergie beschlossen.

Mit Schreiben vom 05.04.2023 hat der Regionalverband Nordschwarzwald darüber informiert, dass aufgrund von bundes- und landespolitischen Vorgaben die Region Nordschwarzwald Flächen für die Windenergie zur Verfügung stellen muss. Mindestens 1,8 Prozent der Regionsfläche muss für die Nutzung der Windenergie regioalplanerisch gesichert werden. Im Gegensatz zur bisherigen Ausschlussplanung gilt ab sofort die Positivplanung, wobei Gebiete für die Windenergienutzung ausgewiesen werden können, ohne das gesamte Planungskonzept überarbeiten zu müssen. Ebenfalls wurden Kriterien zur Herleitung der Suchräume für die Nutzung durch Windenergie beschlossen.

Gleichzeitig wurden die Gemeinden im Rahmen einer informellen Beteiligung aufgefordert, anhand eines Fragenkataloges zu einer ersten Suchraumkulisse für mögliche Flächen für die Windkraft Stellung zu nehmen.
In der Sitzung des Gemeindrates am 23.05.2023 wurde eine entsprechende Stellungnahme zur informellen Beteiligung behandelt und gebilligt.

In der Stellungnahme vom 04.05.2023 an den Regionalverband Nordschwarzwald wurde insbesonders auf die Belange der Gemeinde als Kur- und Erholungsort und den Schutz der nötigen Naturräume hingewiesen.

Mit Schreiben vom 21.07.2023 stellte die Gemeinde nochmals klar, dass durch den Abschluss eines städtebaulichen Vertrages mit einem Investor und entsprechnder Ausweisung einer Fläche für drei weitere Windenergieanlagen ihrer Verpflichtung zur Bereitstellung von Flächen für die Windenergie nachgekommen ist. Da die Fläche, die Bestandtele der vertraglichen Verinbarung war aus der Suchraumkulisse herausgenommen werden sollte, forderte die Gemeinde den Regionalverband Nordschwarzwald auf, diese Fläche wieder aufzunehmen.

Der Planungsausschuss des Regionalverbandes Nordschwarzwald hat am 24.01.2024 den Planentwurf zum Teilregionalplan Wind gebilligt und beschlossen, das erforderliche Beteiligungsverfahren durchzuführen.

Für Schömberg wurde im Planentwurf das Vorrangebiet WC 2 mit einer Fläche von 24 ha festgelegt.

Die Verwaltung hat mit dem als Anlage beigefügten Schriftsatz einen Entwurf einer Stellungnahme der Gemeinde Schömberg erarbeitet, der nach Beschlussfassung durch den Gemeinderat im Rahmen der Beteiligung der Träger öffentlicher Belange beim Regionalverband Nordschwarzwald eingereicht werden soll. Die Frist zur Beteiligung am Verfahren gemäß § 9 Abs. 2 Raumordnungsgesetz (ROG) in Verbindung mit § 12 Abs. 2 und Abs. 5 Landesplanungsgesetz Baden Württemberg (LplG) endet am 05.05.2024.

Stellungnahme der Finanzverwaltung:

Anlage(n):

1. Stellungnahme Gemeinde Schömberg - Teilregionalplan Windenergie Region Nordschwarzwald

SCHÖMBERG

Die Glücksgemeinde · Heilklimatischer Kurort und Kneippkurort im Schwarzwald · 650 m ü.d.M.
mit den Teilorten Bieselsberg, Luftkurort Langenbrand, Erholungsort Oberlengenhardt, Erholungsort Schwarzenberg

Gemeindeverwaltung · Lindenstr. 7 · 75328 Schömberg

Regionalverband
Nordschwarzwald
Westliche Karl-Friedrich-Str. 29-31
75172 Pforzheim

Ihr Zeichen: iBS
Ihre Nachricht vom: 30.01.2024
Unser Zeichen: BA-dm- 621:
Doc.name: 583202
Sachbearbeiter: Herr Dittler
Zimmer-Nr.: 014
Tel. / Fax Nr.: 07084 / 14-160/14-560
Datum: 19.02.2024
Email: m.dittler@schoemberg.de
Internet: http://www.schoemberg.de

Teilregionalplan Windenergie für die Region Nordschwarzwald
Beteiligungsverfahren gemäß § 9 Abs. 2 Raumordnungsgesetz (ROG) in Verbindung mit § 12 Abs. 2 und Abs. 5 Landesplanungsgesetz Baden-Württemberg (LplG)
- Stellungnahme der Gemeinde Schömberg

Sehr geehrter Herr Verbandsdirektor Klein,
sehr geehrte Damen und Herren,

vielen Dank für die Beteiligung am o. g. Verfahren.

Zunächst möchten wir feststellen, dass die Gemeinde Schömberg grundsätzlich positiv regenerativen Energiegewinnungsformen und insbesondere der Nutzung von Windenergie gegenübersteht. Die Gemeinde Schömberg hat bereits jetzt schon Flächen für die Errichtung von Windkraftenergieanlagen (WEA) zur Verfügung gestellt.

Auf einer gemeindlichen Fläche von mehr als 100 ha entsteht derzeit der Windpark „Langenbrander Höhe / Hirschgarten“. Bei einer Gemeindefläche von 3.721 ha werden somit mehr als 2 % der Gemeindefläche für die Windkraft zur Verfügung gestellt. Dies sei vorangestellt.

Hiermit geben wir fristgerecht die

Stellungnahme der Gemeinde Schömberg

aufgrund der Beschlussfassung des Gemeinderats der Gemeinde Schömberg vom xx.xx.2024 wie folgt ab:

Nach sorgfältiger Überprüfung Ihres Planentwurfs vom 24.01.2024 freuen wir uns, dass Sie unsere Anregungen aus der informellen Stellungnahme vom 04.05.2023 aufgegriffen haben und die Flächen für Windenergie deutlich reduziert haben. Unserem Verständnis zu Folge wurden die nördlich von Langenbrand und südlich von Schömberg verorteten Flächen für Windkraft deutlich reduziert. Durch den Wegfall der Fläche WC3 hat sich die Situation hinsichtlich der Zonierung mit Windparks geringfügig entspannt.

In unserer jetzigen Stellungnahme nehmen wir insebsondere Bezug auf die nunmehr geplante Feststezung der Vorrangflächen WC1, WC2 und WC5.

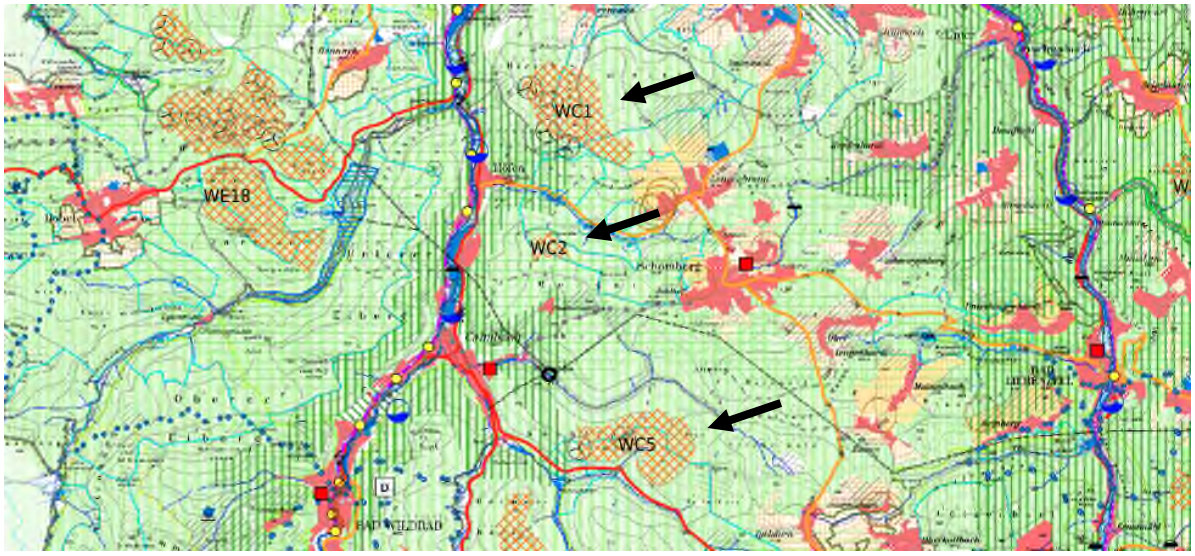

1. Feststellungen zur geplanten Vorrangfläche WC1

1.1. Räumliche Ausdehnung der Vorrangfläche

Innerhalb und außerhalb der Vorrangfläche WC1 entsteht derzeit der Windpark „Langenbrander Höhe / Hirschgarten“ der durch die BayWa r.e. Wind GmbH projektiert und gebaut wird. Aufgrund der gemeindlichen Bestrebung und den gemeinsamen Bemühungen eine für den Ortsteil Langenbrand verträgliche Lösung zu finden, hat man sich im Rahmen eines städtebaulichen Vertrages dazu geeignet, dass der zunächst mit fünf Windkraftanlagen projektierte Windpark um eine Anlage reduziert wird und dafür drei weitere Anlagen östlich des jetzigen Baufeldes entstehen können. Ein besonderes Augenmerk galt dabei der Gewinnung des doppelten Siedlungsabstandes gemessen vom nördlichen Ortsrand des Ortsteiles Langenbrand.

1.2. Bestehende städtebauliche Vereinbarung im Bereich der Vorrangfläche

Der nunmehr in der Aufstellung befindliche Teilregionalplan Windenenergie für die

Region Nordschwarzwald sieht für die Vorrangfläche WC1 zwar offensichtlich die Berücksichtigung der städtebaulich vereinbarten Ziele zur Schaffung eines weiteren Windparkes mit drei Windenergieanlagen vor, rückt gleichzeitig jedoch mit einem Siedlungsabstand von ca. 750 m an die Bebauung von Langenbrand heran.

Wir möchten feststellen, dass der Gemeinderat Schömberg der städtebaulichen Vereinbarung für den Windpark „Langenbrander Höhe / Hirschgarten“ erst nach intensivster Beratung und Abwägung möglicher Beeinträchtigungen zugestimmt hat. Mit Blick auf die derzeit im Bau befindliche südlichste Windenergieanlage stellen wir fest, dass diese außerhalb der jetzigen Vorrangfläche WC1 liegt. Zudem erlaubt die Ausdehnung der Vorrangfläche WC1 im Süden die Projektierung einer weiteren Windenergieanlage, die mit einem Abstand von rund 750 m an den Ortsteil Langenbrand heranrücken könnte. Damit hätte der Ortsteil Langenbrand insgesamt acht Windenergieanlagen und damit eine Anlage mehr als im städtebaulichen Vertrag vereinbart hinzunehmen.

1.3. Sondersituation Sichtnavigation im Bereich des Fernsehturm Langenbrand

Sichtnavigation ist eine Methode sich im Luftraum zu orientieren, welche überwiegend von Piloten von Kleinflugzeugen, die unter Sichtflugbedingungen fliegen, angewendet wird. Die Standardkarte für die VFR-Fliegerei ist die ICAO-Karte. Hilfreich zur Orientierung in niedrigen Flughöhen sind Landmarken wie Fernsehtürme, Kirchen und Hochhäuser sowie Aussichtstürme (>100m), Straßen- oder Bahnkreuzungen. Die Sichtnavigation wird vornehmlich von Privatpiloten angewandt. Es muss also damit gerechnet werden, dass der Fernsehturm Langenbrand mit seiner Höhe von 143 m zur Orientierung von Privatpiloten in Kleinflugzeugen genutzt wird. Tatsächlich sind gerade in den Frühjahrs- und Sommermonaten immer wieder Kleinflugzeuge in dieser Gegend zu sichten.

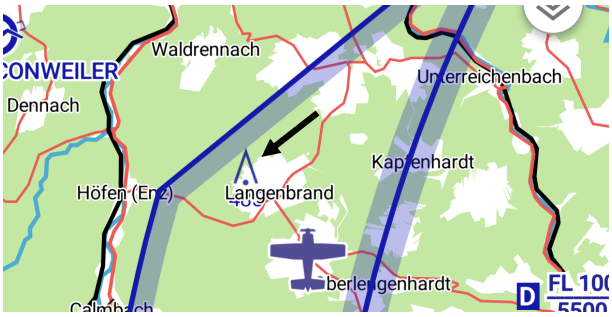

1.4. Anregung der Gemeinde zur Vorrangfläche WC1

Die Gemeinde Schömberg regt aus o.g. Gründen an, den Siedlungsabstand um Langenbrand im Rahmen einer Einzelfallprüfung und im Zuge des weiteren Verfahrens

zur Aufstellung des Teilregionalplan Windenenergie für die Region Nordschwarzwald auf mind. 1.400 m zu erweitern.

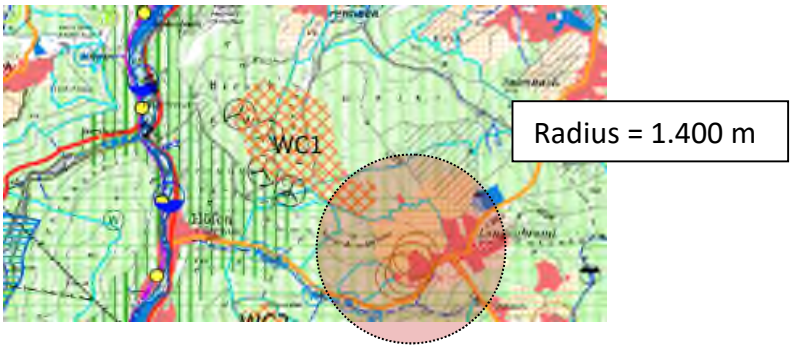

Die Gemeinde Schömberg regt weiter an, rings um den Bereich des Fernsehturm Langenbrand einen Vorsorgeabstand für Windkraftanlagen von 1.000 m zur Kollissionsvermeidung mit Kleinflugzeugen im Rahmen einer Einzelfallprüfung festzusetzen. Der dortige Bereich ist ein beliebtes Ausflugsziel für zahlreiche Tagesausflügler und Erholungssuchende aus der näheren Umgebung.

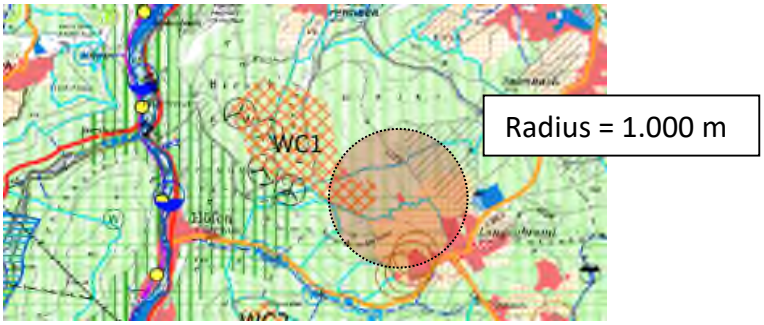

2. Feststellungen zur geplanten Vorrangfläche WC2

2.1. Räumliche Ausdehnung der Vorrangfläche

Die Vorrangfläche WC2 befeindet sich westlich von Schömberg und damit in der Hauptwindrichtung des heilklimatischen Kurortes. Die Größe der Vorrangfläche ließe die Projektierung ggf. einer einzigen Windenergieanlage zu. Die Fläche liegt zwischen dem Sondergebiet der ehemaligen Lungenheilanstalt Charlottenhöhe und dem für die Wasserversorgung Langenbrand von großer Bedeutsamkeit in Ostwest-Richtung verlaufenden Taleinschnitt des Förtelbachtal.

2.2. Schutzniveau für die Trinkwassergewinnung

Die zur Realisierung einer innerhalb der Vorrangfläche WC2 projektierten Windenergieanlage müsste versorgungstechnisch entweder an die Umspannstation

Calmbächle im Calmbachtal in Bad-Wildbad Calmbach oder nötigenfalls in südlicher Richtung an eine mögliche Einspeisestelle angeschlossen werden. In beiden Fällen würden Wasserschutzgebiete mit der Gebietscharakterisierung II, IIA bzw. IIB zur Anbindung an das öffentliche Stromversorgungsnetz tangiert werden.

Aus unserer Sicht erscheint es konträr, dass einerseits der Regionalverband Nordschwarzwald mit Beschlussvorlage 34/2023 einen planerischen Ausschluss von Windkraftanlagen innerhalb von Wasserschutzgebieten der Zonen II, IIA und IIB beschließt und andererseits die kommunalen Wasserversorger sowie die unteren Wasserrechtsbehörden im Zuge des Ersuchens von Genehmigungen möglicher Leitungstrassen zur Anbindung einer Windenergieanlage abzuwägen bzw. zu entscheiden haben, ob bei einer möglichen Leitungsverlegung mit Beeinträchtigungen zu rechnen ist.

Die Wasserversorgung der Ortsteile Schömberg und Langenbrand ist ein Erbe voriger Generationen. Dem Schutzniveau für die Trinkwassergewinnung kommt ein großes Maß an Bedeutung zu. Daher sind die Wasserschutzgebiete in Bezug auf die weitere Betrachtung der Vorrangfläche WC2 von besonderer Bedeutung und erfordern eine sorgfältige Prüfung hinsichtlich überhaupt möglicher Anschlusspunkte an die Elektrizitätsversorgung.

2.3. Wahrung der Kaltluftschneise für Schömberg

Die Wahrung der Kaltluftschneise ist für die weitere Einstufung mit dem Prädikat „Staatlich anerkannter Heilklimatischer Kurort“ Premium Class von hoher Bedeutung.

Mittels Gutachten ist eine Prüfung der Auswirkungen auf das prädikatisierte Heilklima der Gemeinde Schömberg bei Ausweisung weiterer Flächen für Windkraftanlagen in allen Bereichen darzulegen, auch auf Gemarkungen von Nachbargemeinden, zumal sich ein ausgemessenes, bioklimatisches und belastungsphysiologisches Wegenetz durch die gesamte Gemeinde zieht.

Windenergieanlagen bedeuten Eingriffe im Wald, also in bestehende Ökosysteme, die nicht nur ausschlaggebend für unser Heilklima und klimatherapeutische Maßnahmen sind. Teil dieses Systems ist auch das Grundwasservorkommen in der Gemeinde Schömberg. Auswirkungen auf die Wasserversorgung sind deshalb ebenso gutachterlich zu prüfen.

2.4. Anregung der Gemeinde zur Vorrangfläche WC2

Die Gemeinde Schömberg regt an, im Rahmen eines Gutachtens prüfen zu lassen,

welche Anschlussmöglichkeiten für die jeweiligen Vorrangflächen erforderlich sind oder bestehen. Auch wenn es die Planungstiefe des in der Aufstellung befindlichen Teilregionalplan Windenenergie nicht erfordert, zeigt jedoch die Erfahrung, dass es in vielen Fällen oft noch nicht einmal zum Zeitpunkt der Einleitung eines immissionsschutzrechtlichen Genehmigungsverfahren ein konkreter Anschlusspunkt sowie dazugehörige Leitungstrassen bekannt sind.

Weiter regt die Gemeinde Schömberg an, in Bezug auf die im vorigen Punkt genannten Gründe die Vorrangfläche WC2 aus dem Teilregionalplan ersatzlos zu streichen.

3. Feststellungen zur geplanten Vorrangfläche WC5

3.1. Räumliche Ausdehnung der Vorrangfläche

Die Vorrangfläche WC5 befindet sich südwestlich von Schömberg und ist mit einem Abstand von ca. 1.700 m vom südlichen Ortsrand des Kernortes Schömberg entfernt. Die Vorrangfläche lässt zusätzlich zu den beiden innerhalb der Vorrangfläche WC5 bereits genehmigten Windenergieanlagen mindesten drei weitere Windenergieanlagen zu.

Die Gemeinde Schömberg hat vor nur wenigen Jahren einen in unmittelbarer Nähe zur Vorrangfläche WC5 verorteten Aussichtsturm „Himmelsglück“ mit einer Höhe von 50 Meter über Grund erreichtet. Der Aussichtsturm lässt in Blickrichtung südwest ausschließlich ein Beobachtungskoridor zur Waldbeobachtung zu. Genau in diesem Korridor würden durch die Entwicklung und Genehmigung weiterer Windenergieanlagen störende Effekte für Erholungssuchende entstehen.

Der Aussichtsturm „Himmelsglück“ in Schömberg-Oberlengenhardt wurde seinerzeit mit Fördermittel des Landes Baden-Württemberg errichtet. Schwer vermittelbar wäre, wenn die Aussichts- und Beobachtungsflächen durch die Festsetzung von Vorrangflächen sowie die spätere Realisierung von Windenergieanlagen in ihrer Freizeitwertigkeit verlieren würde.

Vorsorglich weißen wir auf das Vorkommen der schützenswerten Arten Großer Abendsegler und der Zwergfledermaus hin. Weiter handelt es sich bei der Waldflächen um Beerstrauch- und Tannwald, der teilweise im Kontext mit dem Programm Lücken für Kücken (Auerhuhn) steht. Der Bereich gilt als Auerwildrelevante Fläche der Priorität 1.

3.2. Schutzniveau für die Trinkwassergewinnung

Die Vorrangfläche WC5 liegt im Bereich eines Wasserschutzgebiet und ist damit Einzugsbereich der Trinkwasserquellen für Schömberg. Immer wieder wurde gerade in diesem Bereich beobachtet, dass sich nach Waldwege- oder Forstarbeiten Einfärbungen und -trübungen des Rohwassers der Trinkwasserversorgung ergaben.

3.3. Anregung der Gemeinde zur Vorrangfläche WC5

Die Gemeinde Schömberg regt an, rund um den Aussichtsturm „Himmelsglück“ Schömberg-Oberlengenhardt einen Abstand zur nächstgelegenen Vorrangfläche WC5 mit mindestens 2.500 m festzusetzen und damit die Vorrangfläche WC5 in Teilen zurückzunehmen.

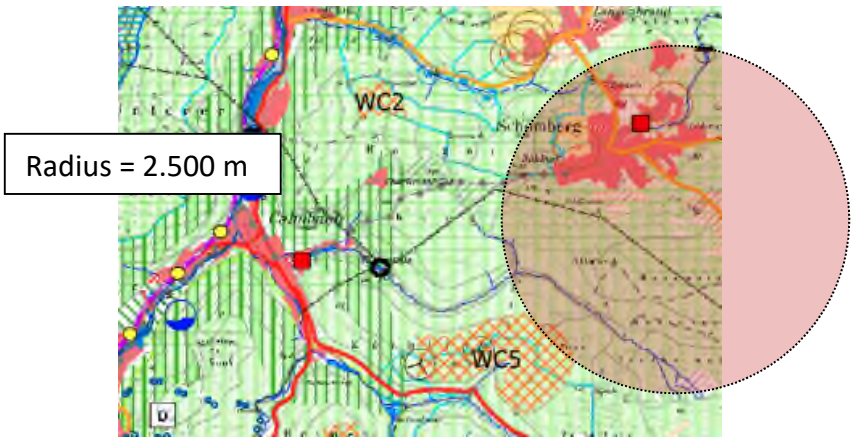

Weiter regt die Gemeinde Schömberg an, durch ein hydrologisches Gutachten nachzuweisen, dass die Trinkwasserquellen und der Einzugsbereich der Quellen durch die Errichtung von WEAs nicht beeinträchtigt werden. Insbesondere durch die Einbringung einer Natriumchlorid-Lösung an besonders auffälligen Stellen und die nachrangige Leitfähigkeitsmessung im Bereich der Quellen könnten Zusammenhänge ausgeschlossen werden.

4. Allgemeine Feststellungen

4.1. Tourismus

Schömberg ist „Staatlich anerkannter heilklimatischer Kurort“, Kneippkurort sowie Luftkur- und Erholungsort mit Prädikat Premium Class. Im Gebiet der Gemeinde Schömberg befinden sich eine Vielzahl an Kur-, Heil-, Rehabilitations- und Genesungseinrichtungen wie beispielsweise das Berufsförderungswerk Schömberg, die Celenus Klinik, die Kinderklinik Schömberg und das Reha-Zentrum Schömberg. Diese Kur-, Heil-, Rehabilitations- und Genesungseinrichtungen sind auf eine stete Frequentierung durch Patienten angewiesen. Dieser stete Zufluss an Patienten wäre jedoch ernstlich durch vermehrt entstehende Windparks gefährdet. Denn gerade auf den Genesungs- und Heilungsverlauf können die Windenergieanlagen einen erheblichen Einfluss haben. Ungeachtet der objektiven Sachlage können sich, rein subjektiv, die Patienten einer gesundheitsgefährdenden Situation durch Windenergieanlagen ausgesetzt sehen, weil (ungeachtet der objektiven Richtigkeit) die Patienten sich durch die Windenergieanlagen an ihrer Gesundheit geschädigt sehen. Eine solche subjektive Auffassung der Patienten zu einer eigenen Gesundheitsschädigung durch Windenergieanagen kann Einfluss auf den Heilungs- und Genesungsprozess haben, die Heilung und Genesung beeinträchtigen. Da inzwischen freie Wahl einer Reha-Einrichtung besteht, würden weniger Patienten die Kur-, Heil-, Rehabilitations- und Genesungseinrichtungen aufsuchen (da diese Patienten aus ihrer patientenseitigen Sicht genesen wollen und sich nicht durch die Windenergieanlagen an ihrer Gesundheit geschädigt wissen wollen).

Haben die Kur-, Heil-, Rehabilitations- und Genesungseinrichtungen einen geringeren Patientenzufluss, wäre die Wirtschaftlichkeit der Kur-, Heil-, Rehabilitations- und Genesungseinrichtungen infrage gestellt. Es besteht das ernsthafte Risiko, dass diese Kur-, Heil-, Rehabilitations- und Genesungseinrichtungen letztlich im bisherigen Umfang nicht wirtschaftlich tragbar wären, ggf. ihren Betrieb einstellen müssten. Diese dann fehlende Infrastruktur zöge den Entzug des Prädikats Kurort nach sich (siehe Bad Imnau 2021/22), was nicht zu tolerieren ist!

Allein in Schömberg sind beim Berufsförderungswerk Schömberg, bei der Celenus Klinik, bei der Kinderklinik Schömberg und beim Reha-Zentrum Schömberg insgesamt ca. 850 Patientenplätze mit den zugehörigen Arbeitsplätzen bei knapp über 8.000 Einwohnern betroffen. Mit dem Untergang der Kur-, Heil-, Rehabilitations- und Genesungseinrichtungen gingen somit Arbeitgeber verloren, die für den größten Anteil der Arbeitsplätze im Gebiet der Gemeinde Schömberg sorgen. Dies hätte einen tiefgreifenden städtebaulichen Wandel zur Folge - die Auswirkungen wären fatal.

Die Gemeinde Schömberg ist auf den Tourismus ausgerichtet und wird von ihm geprägt. So liegt die Gemeinde Schömberg am Mittelweg (= dem Fernwanderweg, der von Pforzheim nach Waldshut an vielen Sehenswürdigkeiten vorbeiführt). Die Gemeinde Schömberg hat erst kürzlich nach längeren Planungen einen Aussichtsturm zusammen

mit einer „Fly-Line" und einen „Flying Fox" im Anschluss an den Kurpark im Bereich der Waldkante nördlich von Oberlengenhardt in der Nähe zum „Aussichtspunkt Zollernblick" verwirklicht. Ein Aussichtsturm erfüllt in der Regel nur dann seinen Zweck, wenn er einen ungehinderten Blick in die Umgebung ermöglicht, und zwar in der Regel auf die weitgehend unberührte Natur, da diese der Besucher in der Regel von oben sehen möchte. Windenergieanlagen in räumlicher Nähe schränken den Blick ein und widersprechen damit Sinn und Zweck eines Aussichtsturms. Zudem sind deutlich geringere touristische Aufenthalte zu befürchten. Denn nach einer Studie vom 21.01.2013 bis 22.01.2015 unter der Leitung von Prof. Dr. Heinz-Dieter Quack an der Ostfalia Hochschule für angewandte Wissenschaften mit insgesamt 643 befragten Wanderern sind insbesondere Windenergieanlagen als landschaftsprägende Elemente wahrgenommen worden — 70 Prozent der Befragten haben Windenergieanlagen in der Landschaft bemerkt und knapp die Hälfte (45) haben sich durch die Windenergieanlagen gestört gefühlt. In 2013 bis 2015 wiesen zudem die Windenergieanlagen noch eine deutlich geringere Bauhöhe auf, so dass heutzutage die Windenergieanlagen noch prägnanter und störender wirken. Durch einen danach zu befürchtenden Rückgang bei den touristischen Aufenthalten würde nachhaltig auf das Gemeindegebiet und die Entwicklung der Gemeinde eingewirkt, da die touristische Infrastruktur angefangen von den Unterkunftsmöglichkeiten und bis hin zu den touristischen Angeboten jedenfalls nicht mehr in dem bisherigen Umfang benötigt würden, ein städtebaulicher Umbruch zu erwarten stünde.

4.2. Umzingelung

Sollten Windenergieanlagen in den andiskutierten und gemäß dem in Aufstellung befindlichen Teilregionalplan Windenenergie um Schömberg herum wahrscheinlich werden, sehen wir eine sehr ernste Gefahr für Schömberg als Wohn-, Kur- und Touristikort. Von daher ist im Umkreis von den Außengrenzen eine Reduzierung auf ein Minimum an WEA zu fordern. Zusätzlich sind die Sichtbarkeitsstudien möglicher Standorte für WEA zu erbringen.

5. Zusammenfassung

Zusamenfassend stellen wir fest, dass die Gemeinde Schömberg im Gegensatz zu vielen anderen Gemeinden bereits Flächen für die Windkraft zur Verfügung gestellt hat. Mit der Reduzierung der Vorrangflächen WC1 und WC5 würde der Windkraft genügend substanziellen Raum gegeben werden und der Entwicklung landespolitischer Ziele ausreichend Rechnung getragen werden. Der Wegfall der Vorrangflächen WC2 würde nachhaltig zum Erhalt des für Schömberg wichtigen Prädikates „Heilklimatischer Kurort“ beitragen und zudem einen wirtschaftlich sicher unintersannten Standort erst gar nicht auf

die Bildfläche rufen. Dem besonderen Schutzniveau für die Trinkwassergewinnung sowie der einzigartigen Aussichts- und Beobachtungslage des Aussichtsturmes „Himmelsglück“ muss zwingend Rechnung getragen werden.

Wir danken Ihnen für Ihre professionelle Umsetzung und freuen uns auf die weitere Zusammenarbeit.

Wir bitten um weitere Beteiligung am Verfahren.

Mit freundlichen Grüßen

Matthias Leyn
Bürgermeister

Vorlage-Nr.:	2024/32
Aktenzeichen:	621.41
Amt:	Bauamt
Datum:	21.02.2024

Sitzungsvorlage

Bebauungsplan sowie Satzung über örtliche Bauvorschriften "Gewerbegebiet Schwarzenberg – II. und III. Bauabschnitt " in Schwarzenberg
Beschluss über das weitere Vorgehen

Gremium	Öffentlichkeitsstatus	Datum	TOP
Gemeinderat	öffentlich	19.03.2024	3.

Beschlussvorschlag:

1. Der Gemeinderat beschließt das Bebauungsplanverfahren für den im Lageplan Variante 1 ersichtlichen Bereich den Bebauungsplan „Gewerbegebiet Schwarzenberg – II. und III. Bauabschnitt“ einzuleiten und somit Bauplanungsrecht zu schaffen.

2. Die Gemeindeverwaltung wird zur Umsetzung des Beschlusses gemäß vorstehender Ziffer 1 ermächtigt, die erforderlichen Maßnahmen zur Änderung des Flächennutzungsplans und zur Durchführung des Bebauungsplanverfahrens vorzubereiten und einzuleiten.

Sachverhalt:

Der Bedarf nach gewerblichen Bauplätzen ist in der Gemeinde Schömberg sehr groß. Eine Abfrage unter den Gewerbetreibenden im Jahr 2021 und nochmals im Jahr 2023 hat ergeben, dass der ermittelte Bedarf an gewerblicher Baufläche den zur Verfügung stehenden Flächen deutlich übersteigt. Von kommunaler Seite stehen keine gewerblichen Bauflächen in Schömberg und in den Ortsteilen zur Verfügung.

Durch die Ausweisung neuer Gewerbeflächen soll ansässigen Handwerksbetrieben und Gewerbetreibenden die Möglichkeit zur Existenzsicherung und Erweiterung geschaffen werden. Zusätzlich sollen Angebote für die Ansiedlung neuer Betriebe entstehen. Mit einem Angebot an attraktiven Gewerbeflächen könnte dem Abwandern von Firmen insbesondere auch denen, die eng mit Schömberg verbunden sind entgegengewirkt werden.

Die Prüfung möglicher Standorte zur Generierung gewerblicher Bauflächen hat ergeben, dass eine maßvolle Erweiterung des Gewerbegebiets in Schwarzenberg in westlicher Richtung in vielerlei Hinsicht die am besten geeignete Variante darstellt.

Die zu entwickelnden Flächen befinden sich im Eigentum der Gemeinde Schömberg. Die Erschließung ist über das bereits vorhandene Gewerbegebiet gut realisierbar. Die Andienung an das überörtliche Verkehrsnetz ist ebenfalls bereits vorhanden und gut ausgebaut. Alternative Flächen sind nach den durchgeführten Erhebungen auf dem Gemeindegebiet nicht vorhanden.

Die Gemeinde hat im Jahr 2001 den Bebauungsplan „Gewerbegebiet Schwarzenberg“ aufgestellt. Der erste Bauabschnitt wurde im Jahr 2003 fertiggestellt und zügig bebaut. Aufgrund der Nachfrage

an Bauplätzen für Gewerbetreibende wurde für die Erweiterung mit dem 2. Bauabschnitt im Jahr 2009 der Bebauungsplan „Gewerbegebiet Schwarzenberg BA II“ aufgestellt.

Zwischenzeitlich wurden alle Bauplätze verkauft. Gemeindliche gewerbliche Bauflächen sind derzeit nicht vorhanden, so dass der vorhandene Bedarf nicht gedeckt werden kann. Der bei der Verwaltung bekannte Bedarf beträgt aktuell ca. 16.000 qm.

Seit dem Jahr 2022 wurden daher Untersuchungen zur möglichen Erweiterung des Gewebegebiets durchgeführt sowie die naturschutzrechtlichen Fachgutachten beauftragt. Begleitend erfolgten Bodenunersuchungen und die Prüfung der möglichen Lärmbelastungen.

Das Vorhaben war mit verschiedenen Planvarianten zudem mehrfach Gegenstand der Beratungen im Ortschaftsrat Schwarzenberg und zuletzt in der Sitzung des Gemeinderats am 23.05.2023. Der vorgeschlagene Beschluss über die Änderung des Flächennutzungsplans und der Beschluss zur Aufstellung des Bebauungsplans sowie der Satzung über örtliche „Gewerbegebiet Schwarzenberg – II. und III. Bauabschnitt“ mit der Variante 2 wurde vertagt.

Zwischenzeitlich erfolgte durch das Büro Weber-Ing. für drei Ausführungsvarianten eine nochmalige intensive Prüfung der Wirtschaftlichkeit und Umsetzbarkeit.

Die Vorstellung der gewonnenen Ergebnisse durch Weber-Ing. erfolgt in der Sondersitzung des Ortschaftsrates Schwarzenberg am 11.03.2024 sowie in der Gemeinderatssitzung.

Die erneute Prüfung der möglichen Erweiterungsvarianten hat ergeben, dass der nunmehr vorgeschlagene Planentwurf Variante 1 den kurz- und mittelfristigen Bedarf an gewerblichen Bauland, in Verbindung mit einem möglichst geringen Flächenverbrauch in der am betriebswirtschaftlichsten effizientesten Weise widerspiegelt. Der hohen Nachfrage nach Bauplätzen für die Gewerbetreibenden soll und muss mit einer sinnvollen, städtebaulich vertretbaren Planung und Ausweisung von gewerblichen Bauland entsprochen werden. Gewerbebetriebe brauchen Erweiterungsmöglichkeiten, Zukunftsperspektiven und Alternativen. Zudem können mit neuen Gewerbeflächen mittelfristig Arbeitsplätze erhalten und neu geschaffen werden.

Seitens der Verwaltung wird nochmals deutlich darauf hingewiesen, dass derzeit keinerlei gemeindliche gewerbliche Flächen zu Verfügung stehen. Daher ist ein Tätigwerden der Gemeinde dringend angezeigt. Die maßvolle und sinnvolle Ansiedlung von Handwerk und Gewerbebetrieben als zusätzliches Standbein neben dem Kurbetrieb und dem Tourismus wirkt sich nach Ansicht der Verwaltung durchaus positiv auf die Entwicklung der Gesamtgemeinde als attraktiver Wohn- und Arbeitsort aus, das muss sich nicht widersprechen.

Die Empfehlung des Ortschaftsrates Schwarzenberg nach Behandlung in der Sondersitzung vom 11.03.2024 wird in der Sitzung des Gemeinderates bekannt gegeben

Stellungnahme der Finanzverwaltung:

Anlage(n):

1. Übersicht
2. Lageplan Variante 1
3. Lageplan Variante 2

4. Lageplan Variante 3
5. Kosteneinschätzung Weber-Ingenieure
6. Kalkulation der Gestehungskosten Gewerbegebiet Schwarzenberg

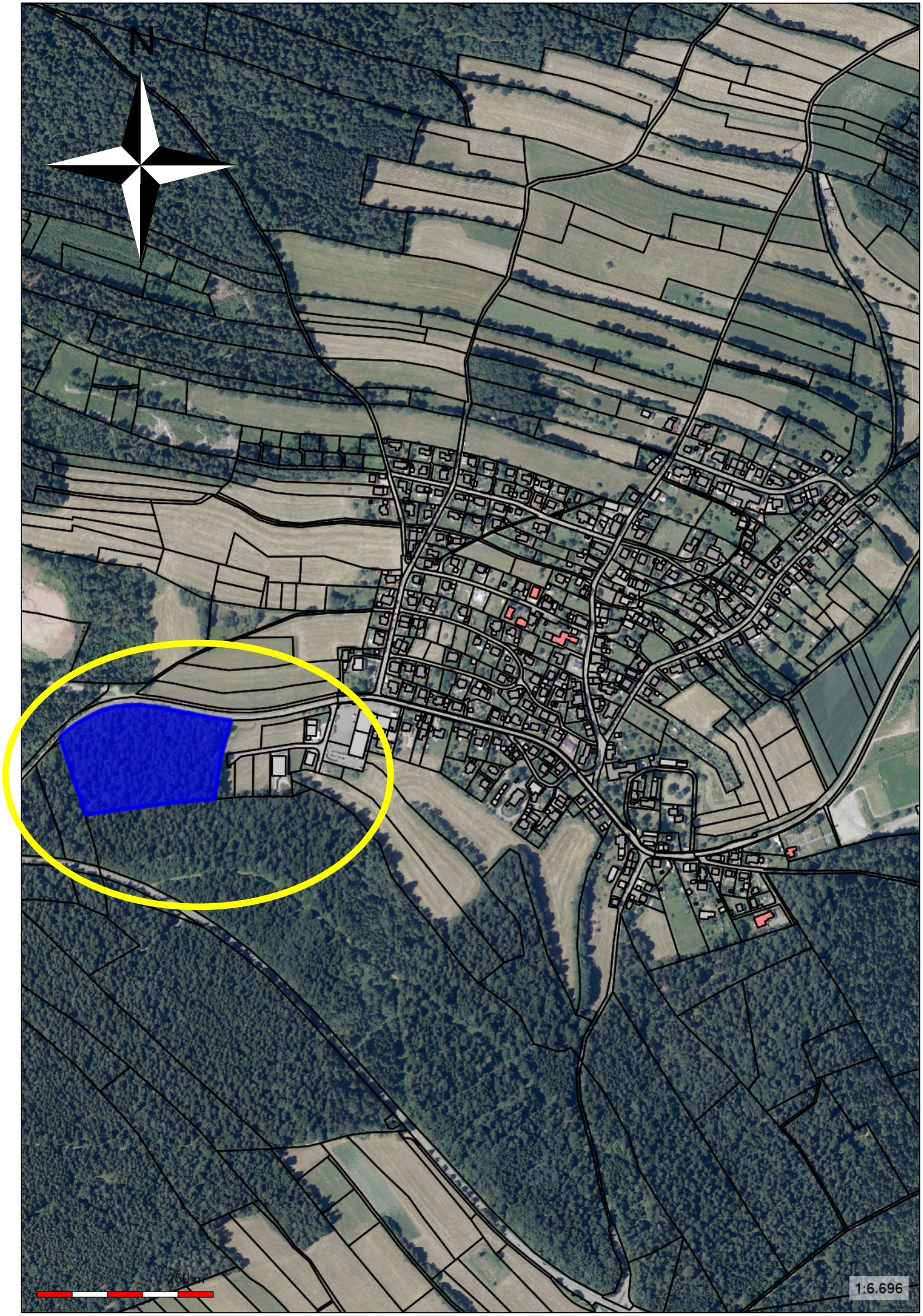
N
250 m
1:6.696

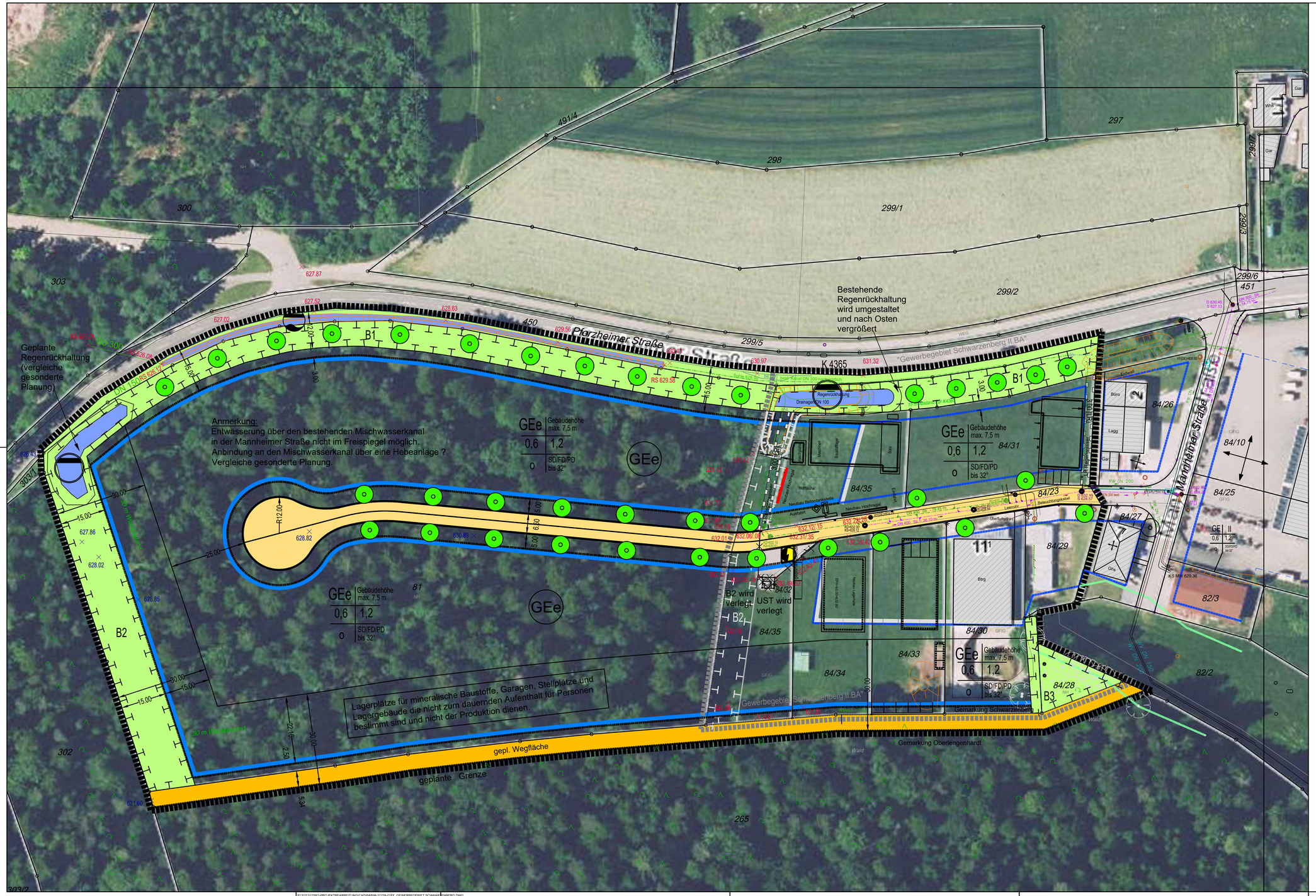

Index	Datum	Name	Änderung	geprüft	gesehen
a	23.02.2024	Erden	Wendehammer um 25 m verschoben		

Planverfasser:

Weber-Ingenieure GmbH
Bauschlotter Straße 62
75177 Pforzheim
T: 07231 - 583-0
info@weber-ing.de
www.weber-ing.de

Bauherr:
Gemeinde Schömberg

Projekt:
Erschließung Gewerbegebiet
Schwarzenberg BA III

Planungsphase: Machbarkeitsstudie

Planart: Lageplan

Planinhalt:
Lageplan
Variante 1

	Datum	Name	Maßstab
gezeichnet	11.01.2024	Erden	1: 500
geprüft	11.01.2024		
gesehen	11.01.2024		

Projekt-Nr.: 31239 - 00001

Plan-Status

Plannummer: 01

Index: -

Ausfertigung:

Anlage: 2.1.1

Dieser Plan ist urheberrechtlich geschützt und darf ohne vorherige Genehmigung der Weber-Ingenieure GmbH weder vervielfältigt, geändert, noch für andere Zwecke genutzt werden.

P:\31231\2392-PROJEKTBEARBEITUNG\CAD\B&B\M-31239-01FF_GEWERBEGEBIET SCHWARZENBERG.DWG

P:\31231\2392-Projektbearbeitung\CAD\B&B\M-31239-01FF_Gewerbegebiet Schwarzenberg.dwg

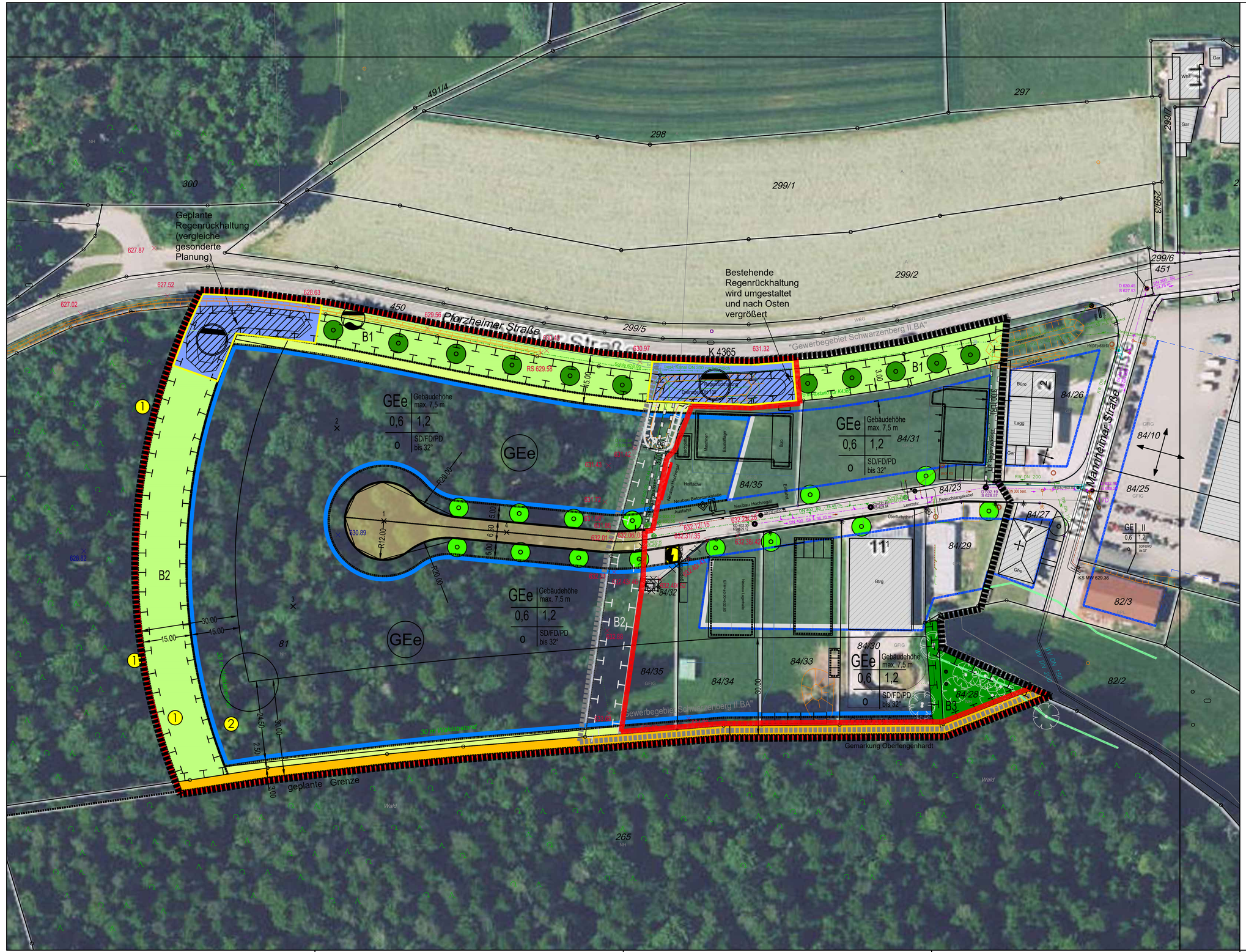
Geplante Regenrückhaltung (vergleiche gesonderte Planung)
Bestehende Regenrückhaltung wird umgestaltet und nach Osten vergrößert
Pforzheimer Straße
K 4365
"Gewerbegebiet Schwarzenberg II.BA"
Mannheimer Straße
GEe
Gebäudehöhe max. 7,5 m
0,6
1,2
o
SD/FD/PD bis 32°
B1
B2
B3
Gemarkung Oberfengenhardt
geplante Grenze
Wald
Btrg
Büro
Lagg
Gar
Whh
Gfrs
Maschinen
Bauschlosser
Büro
Hoffläche
Neubau Betonfertigteile
Neubau Hochregal
Neubau Hochregal
Neubau Verwaltungsgebäude
Leerrohr
Beleuchtungskabel
Überflurhydrant
Regenwasserleitung
Erdwall
Gehweg
Fahrbahn
Asphalt
Bestandsstraße K4365
Bestandsstraße "Gewerbegebiet Schwarzenberg II.BA"
Bestandsstraße "Gewerbegebiet Schwarzenberg I.BA"
Grenze zum Wasserschutzgebiet
Regenwasserkanal
Schmutzwasserkanal
Mischwasserkanal
Leerrohr
Beleuchtungskabel
Überflurhydrant
Erdwall
Gehweg
Fahrbahn
Asphalt
Bestandsstraße K4365
Bestandsstraße "Gewerbegebiet Schwarzenberg II.BA"
Bestandsstraße "Gewerbegebiet Schwarzenberg I.BA"
Grenze zum Wasserschutzgebiet
Regenwasserkanal
Schmutzwasserkanal
Mischwasserkanal
300
49/1/4
298
297
299/1
299/2
299/5
299/7
299/3
299/6
451
450
81
265
84/26
84/10
84/25
84/23
84/27
84/29
84/31
84/35
84/32
84/30
84/33
84/34
84/28
82/3
82/2
627.87
627.52
627.02
628.63
629.56
630.97
631.32
629.58
628.62
630.89
632.12/15
632.31/35
632.06/08
632.28/42
632.78/26
632.98
633.06
633.42
631.42
631.40
631.35
631.42
631.40
631.35
632.01
632.03
632.06
632.08
632.28
632.42
632.78
632.98
633.06
633.42
R20.00
R12.00
R20.00
R20.00
30.00
15.00
24.50
30.00
2.50
2.00
5.00
6.50
5.00
15.00
30.00
3.00
15.00
KS MW 629.36
D 630.45
S 627.53
D 632.10
S 625.37
D 632.12
S 625.37
D 632.28
S 625.37
D 632.31
S 625.37
D 632.42
S 625.37
D 632.78
S 625.37
D 632.98
S 625.37
D 633.06
S 625.37
D 633.42
S 625.37
D 631.42
S 627.13
D 631.40
S 627.13
D 631.35
S 627.13
D 631.42
S 627.13
D 631.40
S 627.13
D 631.35
S 627.13
D 632.01
S 627.13
D 632.03
S 627.13
D 632.06
S 627.13
D 632.08
S 627.13
D 632.28
S 627.13
D 632.42
S 627.13
D 632.78
S 627.13
D 632.98
S 627.13
D 633.06
S 627.13
D 633.42
S 627.13
RW DN 200
RW DN 150
RW DN 300
RW DN 200
RW DN 300 best.
RW DN 200
RW DN 150
RW DN 300
RW DN 200
RW DN 150
RW DN 300
RW DN 200
RW DN 150
RW DN 300

Index	Datum	Name	Änderung	geprüft	gesehen

Planverfasser:

Weber-Ingenieure GmbH
Bauschlotter Straße 62
75177 Pforzheim
T: 07231 - 583-0
info@weber-ing.de
www.weber-ing.de

Bauherr:
Gemeinde Schömberg

Projekt:
Erschließung Gewerbegebiet
Schwarzenberg BA III

Planungsphase: Machbarkeitsstudie

Planart: Lageplan

Planinhalt:
Lageplan
Variante 3

	Datum	Name	Maßstab	Projekt-Nr.	Plan-Status
gezeichnet	11.01.2024	Erden	1: 500	31239 - 00001	
geprüft	11.01.2024			Plannummer: 03	Index -
gesehen	11.01.2024				
Ausfertigung:				Anlage: 2.1.1	

Dieser Plan ist urheberrechtlich geschützt und darf ohne vorherige Genehmigung der Weber-Ingenieure GmbH weder vervielfältigt, geändert, noch für andere Zwecke genutzt werden.

P:\312\31239\2-PROJEKTBEARBEITUNG\CAD\B&BM-31239-01FF_GEWERBEGEBIET SCHWARZENBERG.DWG

P:\312\31239\2-Projektbearbeitung\CAD\B&BM\31239-01ff_Gewerbegebiet Schwarzenberg.dwg

Gemeinde Schömberg

Gemarkung Schwarzenberg

Gewerbegebiet "Schwarzenberg BA III"

Kosteneinschätzung

INHALTSVERZEICHNIS **Stand: 16.02.2024**

	Seite
Variante 1 - groß	
Straßenbau - innere Erschließung	2
Kanalbau	3
Wasserversorgung	4
Variante 2 - mittel	
Straßenbau - innere Erschließung	6
Kanalbau	7
Wasserversorgung	8
Variante 3 - klein	
Straßenbau - innere Erschließung	10
Kanalbau	11
Wasserversorgung	12
Wirtschaftlichkeitsbetrachtung	14

Gemeinde Schömberg
Gemarkung Schwarzenberg
Gewerbegebiet "Schwarzenberg BA III"

Kosteneinschätzung

Straßenbau Variante 1 - groß

Stand: 16.02.2024

Leistungsbeschreibung	*Massen*	*Einh.*	*Einh.-Preis*	*Summe*
Baustelleneinrichtung	pauschal			30.000,00 €
Erschließungsstraße	1425	m²	130,00	185.250,00 €
Stellplätze in Pflaster	0	m²	120,00	0,00 €
Fußweg / Wirtschaftsweg	1000	m²	85,00	85.000,00 €
Baumbeete	0	St	1.500,00	0,00 €
Straßenbeleuchtung	8	St	2.800,00	22.400,00 €
Zwischensumme:				322.650,00 €
Baunebenkosten ca. 15%:				48.000,00 €
Zwischensumme:				370.650,00 €
Mehrwertsteuer 19%:				70.423,50 €
Bruttosumme:				441.073,50 €
Rundung:				-1.073,50 €
Gesamtbruttokosten Straßenbau in €:				**440.000,00 €**

Hinweise:

- Stand städtebaulicher Vorentwurf 05.02.2021
- Baugrunduntersuchung vom 10.06.2022 der BGU berücksichtigt

Gemeinde Schömberg
Gemarkung Schwarzenberg

Gewerbegebiet "Schwarzenberg BA III"

Kosteneinschätzung

Kanalbau im reinen Trennsystem Variante 1 - groß

Stand: 16.02.2024

Leistungsbeschreibung	*Massen*	*Einh.*	*Einh.-Preis*	*Summe*
Baustelleneinrichtung	pauschal			45.000,00 €
SW-Kanal, Erschließungsstraße, DN 250	160	m	400,00	64.000,00 €
SW-Druckleitung DN 80	210	m	250,00	52.500,00 €
RW-Kanal, Erschließungsstraße	220	m	480,00	105.600,00 €
RW-Kanal, Sedimentationsanlage, DN 1000	0	m	1500,00	0,00 €
Hausanschlüsse verlegen (ohne HA-Schacht)	8	St.	750,00	6.000,00 €
offene RW-Ableitung	0	m	50,00	0,00 €
Hausanschluss-Kombischacht	8	St.	3500,00	28.000,00 €
Regenrückhaltung inkl. Erdbau	290	m³	350,00	101.500,00 €
Anschluss an Bestand	1	St.	1800,00	1.800,00 €
Mediensicherung	pauschal			7.500,00 €
Verkehrssicherung	pauschal			2.000,00 €
Reinigung, TV- Untersuchung + Dichtheitsprüfung	590	m	10,00	5.900,00 €
SW-Hebeanlage / Pumpwerk	pauschal		50000,00	50.000,00 €
Asphalt schneiden	50	m	5,00	250,00 €
Asphalt abfräsen und entsorgen	50	m²	25,00	1.250,00 €
Strassenwiederherstellung	50	m²	35,00	1.750,00 €
Wasserhaltung	pauschal			3.000,00 €
Zwischensumme:				476.050,00 €
Baunebenkosten ca. 15%:				71.000,00 €
Zwischensumme:				547.050,00 €
Mehrwertsteuer 19%:				103.939,50 €
Bruttosumme:				650.989,50 €
Rundung + Unvorhersehbares:				9.010,50 €
Gesamtbruttokosten Kanalbau in €:				**660.000,00 €**

Hinweise:

- Stand städtebaulicher Vorentwurf 05.02.2021
- Baugrunduntersuchung vom 10.06.2022 der BGU berücksichtigt
- keine Informationen über bestehende Medienleitungen vorhanden
- Erdarbeiten für Straßenbau nicht enthalten (siehe Straßenbaukosten)
- Kosten für Kombi-Hausanschlussschächte enthalten
- Annahme Regenrückhaltung in offenem Erdbecken, erforderliches Volumen ca. 290 m³, RW-Behandlung in Sedimenationsanlage DN 1000 in Dauerstau

Gemeinde Schömberg
Gemarkung Schwarzenberg

Gewerbegebiet "Schwarzenberg BA III"

Kosteneinschätzung

Wasserversorgung Variante 1 - groß

Stand: 16.02.2024

Leistungsbeschreibung	*Massen*	*Einh.*	*Einh.-Preis*	*Summe*
Baustelleneinrichtung	pauschal			6.500,00 €
Wasserleitung inkl. Erdbau	180	m	300,00	54.000,00 €
Asphalt schneiden	50	m	5,00	250,00 €
Asphalt abfräsen und entsorgen	50	m²	25,00	1.250,00 €
Strassenwiederherstellung	50	m²	35,00	1.750,00 €
Wasserhaltung	pauschal			2.000,00 €
Zwischensumme:				65.750,00 €
Baunebenkosten ca. 15%:				10.000,00 €
Zwischensumme:				75.750,00 €
Mehrwertsteuer 19%:				14.392,50 €
Bruttosumme:				90.142,50 €
Rundung + Unvorhersehbares:				9.857,50 €
Gesamtbruttokosten Wasserversorgung in €:				**100.000,00 €**

Hinweise:

- Stand städtebaulicher Vorentwurf 05.02.2021
- Baugrunduntersuchung vom 10.06.2022 der BGU berücksichtigt
- keine Informationen über bestehende Medienleitungen vorhanden
- Erdarbeiten für Straßenbau nicht enthalten (siehe Straßenbaukosten)
- Annahme württemberger System

Gemeinde Schömberg

Gemarkung Schwarzenberg
Gewerbegebiet "Schwarzenberg BA III"

Kosteneinschätzung

Zusammenstellung der Kosten Variante 1 - groß **Stand: 16.02.2024**

	Nettokosten	Bruttokosten inkl. MwSt. und Baunebenkosten
Straßenbau - innere Erschließung	322.650,00 €	440.000,00 €
Kanalbau	476.050,00 €	660.000,00 €
Wasserversorgung	65.750,00 €	100.000,00 €
Ökopunkte (1 Punkt entspricht 1 Euro)		795.360,79 €
Summe	**864.450,00 €**	**1.995.360,79 €**

Aufgestellt, Pforzheim den 16.02.2024
WEBER-INGENIEURE GmbH

(H. Panther, Dipl.-Ing.(FH)) (A. Weber, B.Eng.)

Gemeinde Schömberg
Gemarkung Schwarzenberg
Gewerbegebiet "Schwarzenberg BA III"

Kosteneinschätzung

Straßenbau Variante 2 - mittel

Stand: 16.02.2024

Leistungsbeschreibung	*Massen*	*Einh.*	*Einh.-Preis*	*Summe*
Baustelleneinrichtung	pauschal			20.000,00 €
Erschließungsstraße	1000	m²	130,00	130.000,00 €
Stellplätze in Pflaster	0	m²	120,00	0,00 €
Fußweg / Wirtschaftsweg	400	m²	85,00	34.000,00 €
Baumbeete	0	St	1.500,00	0,00 €
Straßenbeleuchtung	5	St	2.800,00	14.000,00 €
Zwischensumme:				198.000,00 €
Baunebenkosten ca. 15%:				30.000,00 €
Zwischensumme:				228.000,00 €
Mehrwertsteuer 19%:				43.320,00 €
Bruttosumme:				271.320,00 €
Rundung:				8.680,00 €
Gesamtbruttokosten Straßenbau in €:				**280.000,00 €**

Hinweise:

- Stand städtebaulicher Vorentwurf 05.02.2021
- Baugrunduntersuchung vom 10.06.2022 der BGU berücksichtigt

Gemeinde Schömberg
Gemarkung Schwarzenberg

Gewerbegebiet "Schwarzenberg BA III"

Kosteneinschätzung

Kanalbau im reinen Trennsystem Variante 2 - mittel

Stand: 16.02.2024

Leistungsbeschreibung	*Massen*	*Einh.*	*Einh.-Preis*	*Summe*
Baustelleneinrichtung	pauschal			30.000,00 €
SW-Kanal, Erschließungsstraße, DN 250	80	m	400,00	32.000,00 €
SW-Druckleitung DN 80	130	m	250,00	32.500,00 €
SW-Hebeanlage / Pumpwerk	pauschal		45000,00	45.000,00 €
RW-Kanal, Erschließungsstraße	160	m	480,00	76.800,00 €
RW-Kanal, Sedimentationsanlage, DN 1000	0	m	1500,00	0,00 €
Hausanschlüsse verlegen (ohne HA-Schacht)	4	St.	750,00	3.000,00 €
offene RW-Ableitung	0	m	50,00	0,00 €
Hausanschluss-Kombischacht	4	St.	3500,00	14.000,00 €
Regenrückhaltung inkl. Erdbau	200	m³	350,00	70.000,00 €
Anschluss an Bestand	1	St.	1800,00	1.800,00 €
Mediensicherung	pauschal			7.500,00 €
Verkehrssicherung	pauschal			2.000,00 €
Reinigung, TV- Untersuchung + Dichtheitsprüfung	370	m	10,00	3.700,00 €
Asphalt schneiden	50	m	5,00	250,00 €
Asphalt abfräsen und entsorgen	50	m²	25,00	1.250,00 €
Strassenwiederherstellung	50	m²	35,00	1.750,00 €
Wasserhaltung	pauschal			3.000,00 €
Zwischensumme:				324.550,00 €
Baunebenkosten ca. 15%:				49.000,00 €
Zwischensumme:				373.550,00 €
Mehrwertsteuer 19%:				70.974,50 €
Bruttosumme:				444.524,50 €
Rundung + Unvorhersehbares:				5.475,50 €
Gesamtbruttokosten Kanalbau in €:				**450.000,00 €**

Hinweise:

- Stand städtebaulicher Vorentwurf 05.02.2021
- Baugrunduntersuchung vom 10.06.2022 der BGU berücksichtigt
- keine Informationen über bestehende Medienleitungen vorhanden
- Erdarbeiten für Straßenbau nicht enthalten (siehe Straßenbaukosten)
- Kosten für Kombi-Hausanschlussschächte enthalten
- Annahme Regenrückhaltung in offenem Erdbecken, erforderliches Volumen ca. 200 m³, RW-Behandlung in Sedimenationsanlage DN 1000 in Dauerstau

Gemeinde Schömberg
Gemarkung Schwarzenberg

Gewerbegebiet "Schwarzenberg BA III"

Kosteneinschätzung

Wasserversorgung Variante 2 - mittel

Stand: 16.02.2024

Leistungsbeschreibung	*Massen*	*Einh.*	*Einh.-Preis*	*Summe*
Baustelleneinrichtung	pauschal			5.000,00 €
Wasserleitung inkl. Erdbau	120	m	300,00	36.000,00 €
Asphalt schneiden	50	m	5,00	250,00 €
Asphalt abfräsen und entsorgen	50	m²	25,00	1.250,00 €
Strassenwiederherstellung	50	m²	35,00	1.750,00 €
Wasserhaltung	pauschal			2.000,00 €
Zwischensumme:				46.250,00 €
Baunebenkosten ca. 15%:				7.000,00 €
Zwischensumme:				53.250,00 €
Mehrwertsteuer 19%:				10.117,50 €
Bruttosumme:				63.367,50 €
Rundung + Unvorhersehbares:				6.632,50 €
Gesamtbruttokosten Wasserversorgung in €:				**70.000,00 €**

Hinweise:

- Stand städtebaulicher Vorentwurf 05.02.2021
- Baugrunduntersuchung vom 10.06.2022 der BGU berücksichtigt
- keine Informationen über bestehende Medienleitungen vorhanden
- Erdarbeiten für Straßenbau nicht enthalten (siehe Straßenbaukosten)
- Annahme württemberger System

Gemeinde Schömberg

Gemarkung Schwarzenberg
Gewerbegebiet "Schwarzenberg BA III"

Kosteneinschätzung

Zusammenstellung der Kosten Variante 2 - mittel **Stand: 16.02.2024**

	Nettokosten	Bruttokosten inkl. MwSt. und Baunebenkosten
Straßenbau - innere Erschließung	198.000,00 €	280.000,00 €
Kanalbau	324.550,00 €	450.000,00 €
Wasserversorgung	46.250,00 €	70.000,00 €
Ökopunkte (1 Punkt entspricht 1 Euro)		507.836,00 €
Summe	**568.800,00 €**	**1.307.836,00 €**

Aufgestellt, Pforzheim den 16.02.2024
WEBER-INGENIEURE GmbH

(H. Panther, Dipl.-Ing.(FH)) (A. Weber, B.Eng.)

Gemeinde Schömberg
Gemarkung Schwarzenberg
Gewerbegebiet "Schwarzenberg BA III"

Kosteneinschätzung

Straßenbau Variante 3 - klein

Stand: 16.02.2024

Leistungsbeschreibung	*Massen*	*Einh.*	*Einh.-Preis*	*Summe*
Baustelleneinrichtung	pauschal			10.000,00 €
Erschließungsstraße	600	m²	130,00	78.000,00 €
Stellplätze in Pflaster	0	m²	120,00	0,00 €
Fußweg / Wirtschaftsweg	150	m²	85,00	12.750,00 €
Baumbeete	0	St	1.500,00	0,00 €
Straßenbeleuchtung	3	St	2.800,00	8.400,00 €
Zwischensumme:				109.150,00 €
Baunebenkosten ca. 15%:				16.000,00 €
Zwischensumme:				125.150,00 €
Mehrwertsteuer 19%:				23.778,50 €
Bruttosumme:				148.928,50 €
Rundung:				1.071,50 €
Gesamtbruttokosten Straßenbau in €:				**150.000,00 €**

Hinweise:

- Stand städtebaulicher Vorentwurf 05.02.2021
- Baugrunduntersuchung vom 10.06.2022 der BGU berücksichtigt

Gemeinde Schömberg
Gemarkung Schwarzenberg

Gewerbegebiet "Schwarzenberg BA III"

Kosteneinschätzung

Kanalbau im reinen Trennsystem Variante 3 - klein

Stand: 16.02.2024

Leistungsbeschreibung	*Massen*	*Einh.*	*Einh.-Preis*	*Summe*
Baustelleneinrichtung	pauschal			15.000,00 €
SW-Kanal, Erschließungsstraße, DN 250	30	m	400,00	12.000,00 €
SW-Druckleitung DN 80	30	m	250,00	7.500,00 €
SW-Hebeanlage / Pumpwerk	pauschal		40000,00	40.000,00 €
RW-Kanal, Erschließungsstraße	110	m	480,00	52.800,00 €
RW-Kanal, Sedimentationsanlage, DN 1000	0	m	1500,00	0,00 €
Hausanschlüsse verlegen (ohne HA-Schacht)	2	St.	750,00	1.500,00 €
offene RW-Ableitung	0	m	50,00	0,00 €
Hausanschluss-Kombischacht	2	St.	3500,00	7.000,00 €
Regenrückhaltung inkl. Erdbau	100	m³	350,00	35.000,00 €
Anschluss an Bestand	1	St.	1800,00	1.800,00 €
Mediensicherung	pauschal			7.500,00 €
Verkehrssicherung	pauschal			2.000,00 €
Reinigung, TV- Untersuchung + Dichtheitsprüfung	170	m	10,00	1.700,00 €
Asphalt schneiden	50	m	5,00	250,00 €
Asphalt abfräsen und entsorgen	50	m²	25,00	1.250,00 €
Strassenwiederherstellung	50	m²	35,00	1.750,00 €
Wasserhaltung	pauschal			3.000,00 €
Zwischensumme:				190.050,00 €
Baunebenkosten ca. 15%:				29.000,00 €
Zwischensumme:				219.050,00 €
Mehrwertsteuer 19%:				41.619,50 €
Bruttosumme:				260.669,50 €
Rundung + Unvorhersehbares:				9.330,50 €
Gesamtbruttokosten Kanalbau in €:				**270.000,00 €**

Hinweise:

- Stand städtebaulicher Vorentwurf 05.02.2021
- Baugrunduntersuchung vom 10.06.2022 der BGU berücksichtigt
- keine Informationen über bestehende Medienleitungen vorhanden
- Erdarbeiten für Straßenbau nicht enthalten (siehe Straßenbaukosten)
- Kosten für Kombi-Hausanschlussschächte enthalten
- Annahme Regenrückhaltung in offenem Erdbecken, erforderliches Volumen ca. 100 m³, RW-Behandlung in Sedimenationsanlage DN 1000 in Dauerstau

Gemeinde Schömberg
Gemarkung Schwarzenberg

Gewerbegebiet "Schwarzenberg BA III"

Kosteneinschätzung

Wasserversorgung Variante 3 - klein

Stand: 16.02.2024

Leistungsbeschreibung	*Massen*	*Einh.*	*Einh.-Preis*	*Summe*
Baustelleneinrichtung	pauschal			6.500,00 €
Wasserleitung inkl. Erdbau	60	m	300,00	18.000,00 €
Asphalt schneiden	50	m	5,00	250,00 €
Asphalt abfräsen und entsorgen	50	m²	25,00	1.250,00 €
Strassenwiederherstellung	50	m²	35,00	1.750,00 €
Wasserhaltung	pauschal			2.000,00 €
Zwischensumme:				29.750,00 €
Baunebenkosten ca. 15%:				4.000,00 €
Zwischensumme:				33.750,00 €
Mehrwertsteuer 19%:				6.412,50 €
Bruttosumme:				40.162,50 €
Rundung + Unvorhersehbares:				9.837,50 €
Gesamtbruttokosten Wasserversorgung in €:				**50.000,00 €**

Hinweise:

- Stand städtebaulicher Vorentwurf 05.02.2021
- Baugrunduntersuchung vom 10.06.2022 der BGU berücksichtigt
- keine Informationen über bestehende Medienleitungen vorhanden
- Erdarbeiten für Straßenbau nicht enthalten (siehe Straßenbaukosten)
- Annahme württemberger System

Gemeinde Schömberg

Gemarkung Schwarzenberg
Gewerbegebiet "Schwarzenberg BA III"

Kosteneinschätzung

Zusammenstellung der Kosten Variante 3 - klein **Stand: 16.02.2024**

	Nettokosten	Bruttokosten inkl. MwSt. und Baunebenkosten
Straßenbau - innere Erschließung	109.150,00 €	150.000,00 €
Kanalbau	190.050,00 €	270.000,00 €
Wasserversorgung	29.750,00 €	50.000,00 €
Ökopunkte (1 Punkt entspricht 1 Euro)		208.212,76 €
Summe	**328.950,00 €**	**678.212,76 €**

Aufgestellt, Pforzheim den 16.02.2024
WEBER-INGENIEURE GmbH

....
(H. Panther, Dipl.-Ing.(FH)) (A. Weber, B.Eng.)

Gemeinde Schömberg

Gemarkung Schwarzenberg
Gewerbegebiet "Schwarzenberg BA III"

Wirtschaftlichkeitsbetrachtung aller Varianten

Zusammenstellung der Kosten

Stand: 16.02.2024

	Nettokosten	Bruttokosten inkl. MwSt.+ Baunebenkosten und Waldausgleichs-maßnahmen	Erschließungs-kosten je m²	veräußerbare Grundstücksfläche in m²
Variante 1 - groß	864.450,00 €	1.995.360,79 €	92,92 €	21.475,00
Variante 2 - mittel	568.800,00 €	1.307.836,00 €	96,16 €	13.600,00
Variante 3 - klein	328.950,00 €	678.212,76 €	121,11 €	5.600,00

Aufgestellt, Pforzheim den 16.02.2024
WEBER-INGENIEURE GmbH

(H. Panther, Dipl.-Ing.(FH) (A. Weber, B.Eng.)

Gewerbegebiet Schwarzenberg, Gestehungskosten

	Variante 1		Variante 2		Variante 3	
Erschließungskosten Brutto		1.995.360,79 €		1.307.836,00 €		678.212,76 €
Verwaltungskosten		15.000,00 €		15.000,00 €		15.000,00 €
Bebauungsplan		20.000,00 €		20.000,00 €		20.000,00 €
Grundstücksfläche	2,50 €		2,50 €		2,50 €	
Gewerbefläche	21.475 qm	53.687,50 €	13.600 qm	34.000,00 €	5.600 qm	14.000,00 €
Straße/Weg	2.425 qm	6.062,50 €	1.400 qm	3.500,00 €	750 qm	1.875,00 €
Grün Böschung	5.625 qm	14.062,50 €	3.840 qm	9.600,00 €	3.015 qm	7.537,50 €
Gesamtkosten		2.104.173,29 €		1.389.936,00 €		736.625,26 €
Gewerbefläche	21.475 qm		13.600 qm		5.600 qm	
Preis Gewerbefläche		97,98 €		102,20 €		131,54 €

Vorlage-Nr.:	2024/28
Aktenzeichen:	621.32
Amt:	Bauamt
Datum:	15.02.2024

Sitzungsvorlage

11. Änderung des Flächennutzungsplans der Gemeinde Schömberg
Beschluss über die Änderung gemäß § 2 Abs. 1 Baugesetzbuch (BauGB) und
Billigungs- und Beteiligungs-/Offenlagebeschluss zur frühzeitigen Beteiligung der Öffentlichkeit, Behörden sowie sonstiger Träger öffentlicher Belange

Gremium	Öffentlichkeitsstatus	Datum	TOP
Ausschuss Technik und Umwelt	öffentlich	05.03.2024	2.
Gemeinderat	öffentlich	19.03.2024	4.

Beschlussvorschlag:

1. Der Gemeinderat beschließt die 11. Änderung des Flächennutzungsplans Schömberg für den als Anlage der Sitzungsvorlage beigefügten Lageplan vom 09.02.2024 ersichtlichen Bereich aufzustellen.

2. Der Gemeinderat beschließt, das Flächennutzungsplanverfahren im sogenannten „Parallelverfahren“ im Sinne des § 8 Abs. 3 Baugesetzbuch (BauGB) mit dem Bebauungsplanverfahren „Schömberger Straße – Höfener Straße“ Langenbrand durchzuführen.

3. Der der Gemeinderat billigt den Entwurf zur 11. Änderung des Flächennutzungsplans mit Begründung, textlicher Festsetzungen und zeichnerischem Teil in seiner Fassung vom 09.02.2024.

4. Der Gemeinderat beschließt die Öffentlichkeit, Behörden und sonstige Träger öffentlicher Belange gemäß §§ 3 Abs. 1, 4 Abs.1, 4a Abs. 2 Baugesetzbuch (BauGB) zu beteiligen.

5. Die weitere Umsetzung des Beschlusses gemäß vorstehender Ziffer 4 einschließlich der hierzu erforderlichen Entscheidungen, werden der Gemeindeverwaltung übertragen.

Sachverhalt:

Die 11. Änderung des Flächennutzungsplans steht im Zusammenhang mit der Aufstellung des Bebauungsplans „Schömberger Straße – Höfener Straße“ in Langenbrand.

Mit der Änderung des Flächennutzungsplans soll ermöglicht werden, eine alte Gewerbebrache (Flst. 128/4, 130, 134, 138 und Teilfläche Flst. 137), die bisher keiner Nachnutzung zugeführt werden konnte, städtebaulich mit einer Wohnbebauung mit Mehrfamilienhäusern neu zu entwickeln und aufzuwerten. Auf einer Gesamtfläche von 4658 m² sind neben der Errichtung von Mehrfamilienhäusern auch der Erhalt der vorhandenen und die Ergänzung weiterer kleinerer nicht störender Gewerbe- und Versorgungseinrichtungen geplant.

Das Gesamtvorhaben bezieht dabei Außenbereichsflächen (rund 752 m²) mit ein, die im aktuellen Flächennutzungsplan als Fläche für die Landwirtschaft festgesetzt sind. Mit der Änderung des Flächennutzungsplans wird zudem eine Fläche von 482 m², die derzeit als gemischte Baufläche festgesetzt ist, zu einer Fläche für die Landwirtschaft, um den Flächenverbrauch gering zu halten und kompensieren zu können.

Mit der Aufstellung des Bebauungsplanes „Schömberger Straße – Höfener Straße“ auf der Gemarkung Langenbrand sollen die bauplanungsrechtlichen Voraussetzungen für das Vorhaben geschaffen werden. Dabei sollen ein (WA) allgemeines Wohngebiet enstehen.

Grundlage für das Vorhaben ist, dass eine entsprechende Ausweisung der anvisierten Flächen im Flächennutzungsplan erfolgt. Aus diesem Grund muss der rechtskräftige Flächennutzungsplan Schömberg in den entsprechenden Bereichen geändert werden. Mit der Aufstellung des in diesem Zusammenhang stehenden Bebauungsplans „Schömberger Straße – Höfener Straße“ in Langenbrand kann die brachliegende Fläche einer neuen Nutzung mit Wohnen und kleineren Gewerbe- und Versorgungseinrichtungen zugeführt werden.

Bebauungspläne sind gemäß § 8 Abs. 2 Baugesetzbuch (BauGB) aus dem Flächennutzungsplan zu entwickeln. Die projektierte Fläche des Bebauungsplanes „Schömberger Straße – Höfner Straße" wäre jedoch nicht aus dem Flächennutzungsplan entwickelt.

Gemäß § 8 Abs. 3 BauGB kann der Flächennutzungsplan parallel zum Bebauungsplan aufgestellt bzw. geändert werden, sodass kein Verstoß gegen das Entwicklungsgebot vorliegt. Aus diesem Grund schlägt die Verwaltung die Durchführung des sogenannten „Parallelverfahren" vor.

Die Änderung des Flächennutzungsplans ist somit erforderlich, um diesen Bebauungsplan zur Rechtskraft bringen zu können.

Nunmehr steht der Beschluss über die Änderung des Flächennutzungsplans und bei der gemeinderätlichen Billigung dieses Entwurfs zur 11. Änderung des Flächennutzungsplans die frühzeitige Öffentlichkeits- und Behördenbeteiligung an.

Stellungnahme der Finanzverwaltung:

Anlage(n):

1. Übersicht
2. Auszug Flächennutzungsplan
3. Vorentwurf 11. Änderung Flächennutzungsplan Textteil vom 09.02.2024
4. Potentialabschätzung Artenschutz, Januar 2024

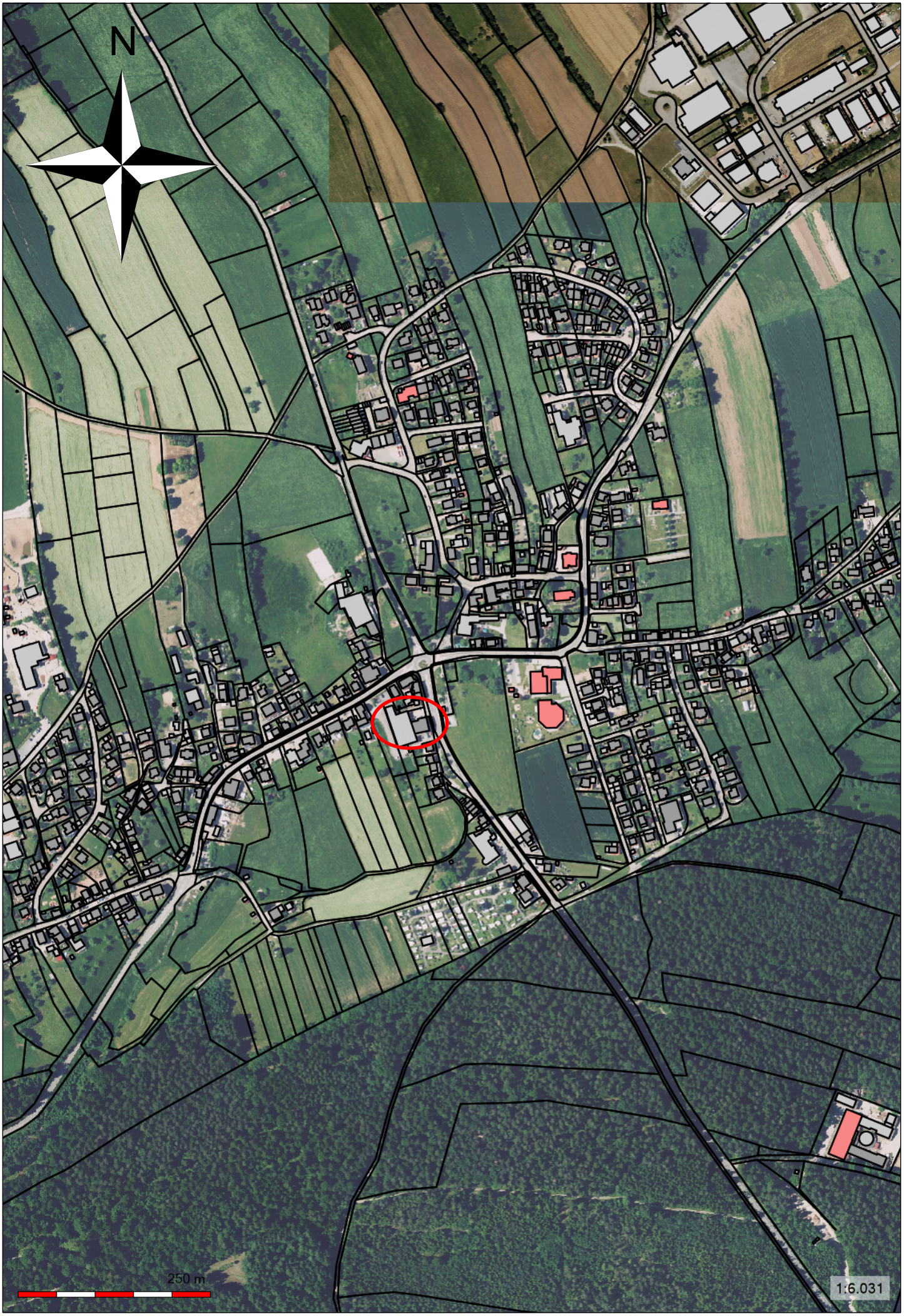
N
250 m
1:6.031

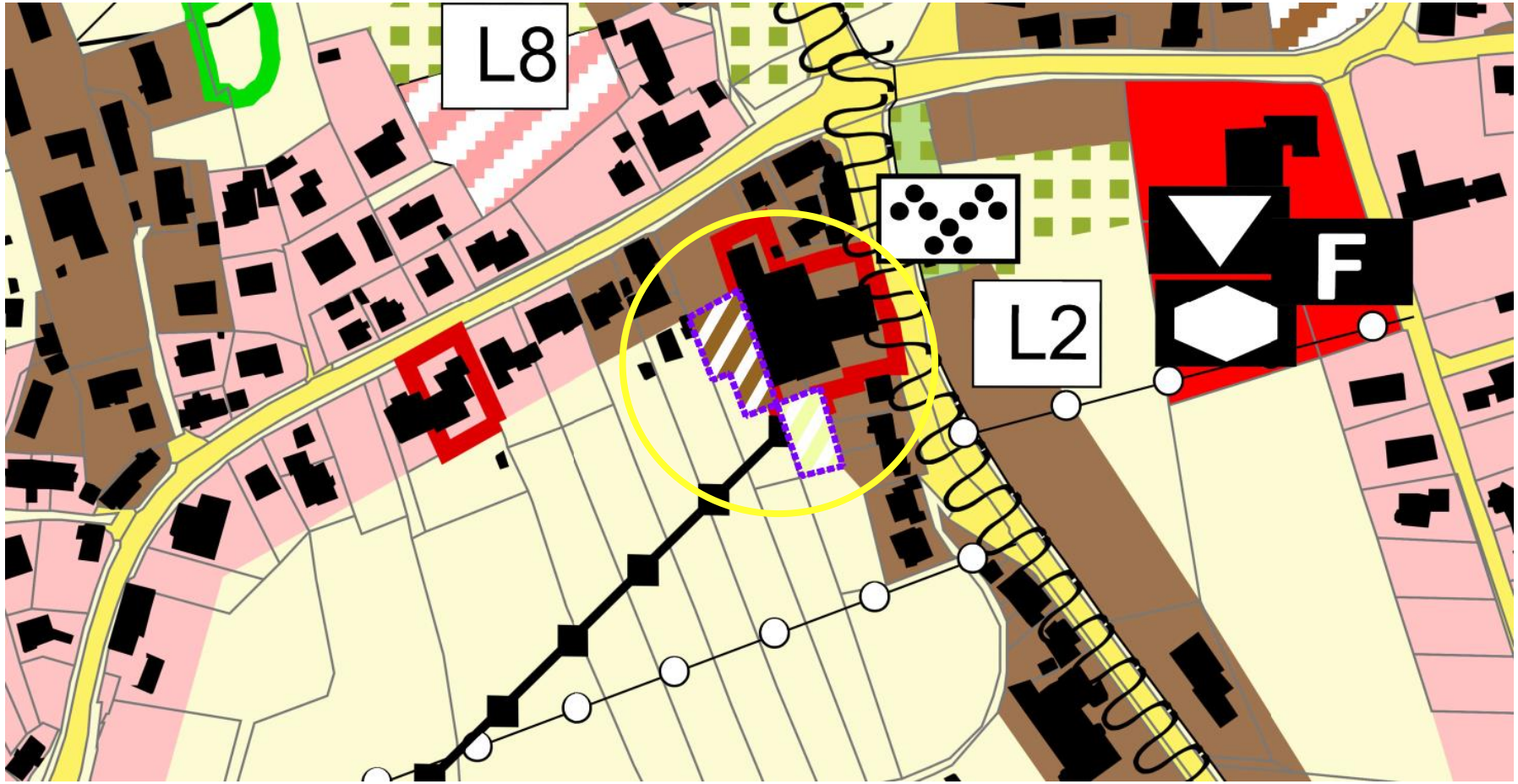

Geltungsbereich der Änderungen im FNP

Umwandlung Flächen für die Landwirtschaft in Gemischte Bauflächen ca. 752 m²

Umwandlung Gemischte Bauflächen in Flächen für die Landwirtschaft ca. 482 m²

Gemeinde Schömberg



11. Änderung des Flächennutzungsplans Schömberg auf der Gemarkung Langenbrand

Vorentwurf 3

Fassung vom ……09.02.2024….

Altensteig, 09.02.2024

L. Rehm
M. Eng.

GEOINGENIEURBÜRO
Walter Thal
Sachverständiger nach
§ 5 Abs. 3 LBOVVO B-W

Karlstraße 16
72213 Altensteig
Tel. 07453-8380
altensteig@geoingenieurbuero.com

Bergstraße 15
75245 Neulingen
Tel. 07237-442784 / 0171-3856048
neulingen@geoingenieurbuero.com

Inhaltsverzeichnis

A Zeichnerischer Teil 3
B Verfahrensvermerke 4
C Begründung 5
1 Anlass der Planung 5
2 Vorgaben des Regionalplanes 5
3 Gebietsbeschreibung 7
5 Beschreibung der Änderungen 8
6 Auswirkungen auf die Umwelt 8

A Zeichnerischer Teil

Auszug aus dem Flächennutzungsplan Schömberg vor der 11. Änderung

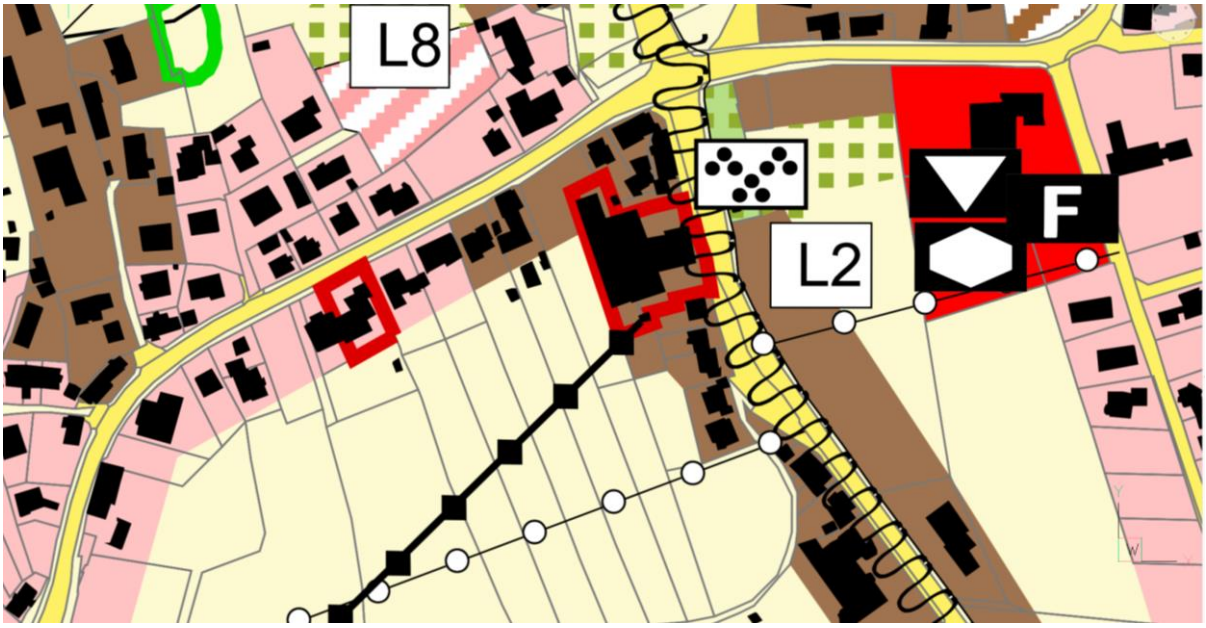

Auszug aus dem Flächennutzungsplan Schömberg mit der 11. Änderung

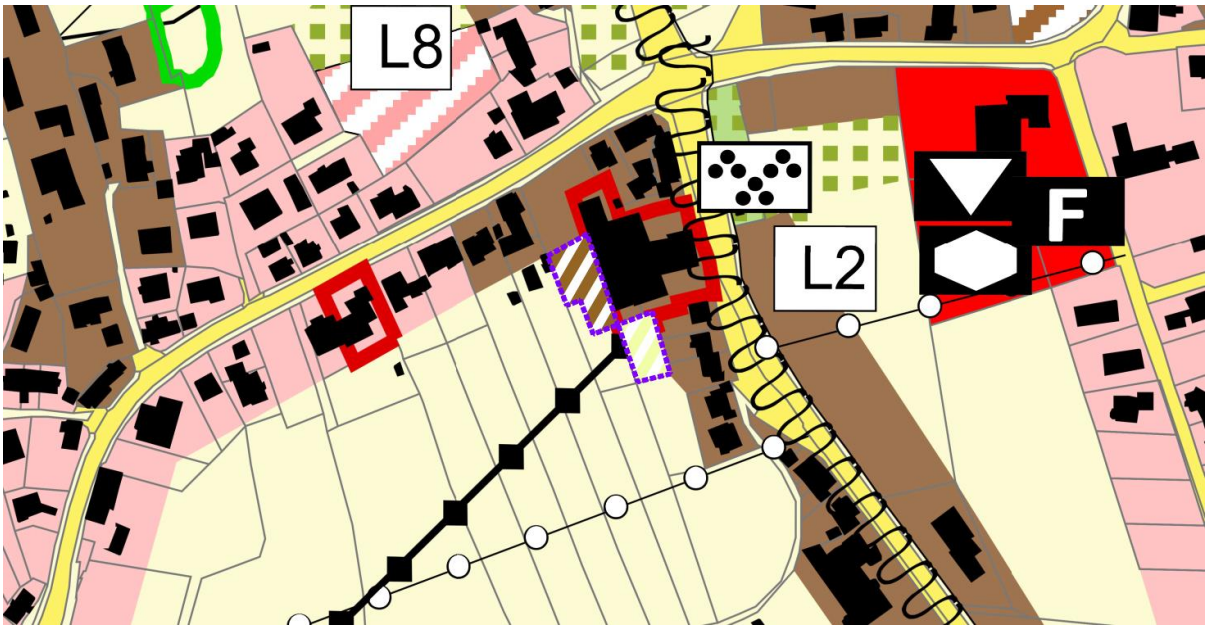

Geltungsbereich der Änderungen im FNP

Umwandlung Flächen für die Landwirtschaft in Gemischte Bauflächen ca. 752 m²

Umwandlung Gemischte Bauflächen in Flächen für die Landwirtschaft ca. 482 m²

B Verfahrensvermerke

-	Aufstellungsbeschluss gem. § 2 (1) BauGB	am	
-	Frühzeitige Unterrichtung der Öffentlichkeit gem. § 3 (1) BauGB	vom bis	
-	Frühzeitige Unterrichtung von Behörden und Trägern sonstiger öffentlicher Belange gem. § 4 (1) BauGB	vom bis	
-	Öffentliche Auslegung gem. §3 (2) BauGB bzw. ortsübliche Bekanntmachung	vom bis am	
-	Einholung der Stellungnahmen von Behörden und Trägern sonstiger öffentlicher Belange gem. § 4 (2) BauGB	vom bis	
-	Feststellungsbeschluss gem. § 10 (1) BauGB	am	

Das Genehmigungsverfahren wurde mit Erlass vom ……. durch das Landratsamt Calw abgeschlossen.

Schömberg, …….

…….
Matthias Leyn

Die 11. Änderung des Flächennutzungsplans tritt mir der ortsüblichen Bekanntmachung am ……. Gemäß § 10 (3) BauGB in Kraft.

C Begründung

1 Anlass der Planung

Die Gemeinde Schömberg möchte mit der Aufstellung des Bebauungsplanes „Schömberger Straße – Höfener Straße“ auf der Gemarkung Langenbrand eine Gewerbebrache wieder nutzbar machen und nachverdichten.
Um den oben angeführten Bebauungsplan zur Rechtskraft bringen zu können, ist jedoch die Änderung des Flächennutzungsplans von Schömberg erforderlich. Beide Verfahren können und sollen nach § 8 Abs. 3 S. 1 BauGB parallel durchgeführt werden. Eine detaillierte Begründung und eine Prüfung der Alternativen sind daher bei diesem Bebauungsplan im Abschnitt D zu finden.

2 Vorgaben des Regionalplanes

Der Regionalplan 2015 Nordschwarzwald ist am 12. Mai 2004 von der Verbandsversammlung des Regionalverbandes Nordschwarzwald beschlossen worden und seit dem 21.03.2005 verbindlich.
Im Regionalplan ist die im Landkreis Calw gelegene Gemeinde Schömberg als Kleinzentrum dargestellt und wird der Randzone um den Verdichtungsraum Pforzheim zugeordnet.
Der Ortsteil Langenbrand selbst besitzt keine zentralörtliche oder Schwerpunktfunktion und liegt außerhalb der Entwicklungsachsen. Dort soll sich Ausweisung von Bauflächen an dem aus der Eigenentwicklung resultierenden Bedarf orientieren.
Aber auch Gemeinden ohne zentralörtliche Funktion spielen für die Versorgung der Bevölkerung eine wichtige Rolle. So ist es ihre Aufgabe, die örtliche Grundversorgung zu gewährleisten und für einen großen Teil der Bevölkerung der Region Wohnort zu sein.
Bei der Ausweisung erforderlicher Flächen sollen die natürlichen Gegebenheiten, die Nähe zu Zentralen Orten, die Anbindung an das überörtliche Verkehrsnetz beachtet und eine Beeinträchtigung der natürlichen Ressourcen weitestgehend ausgeschlossen werden.
Der Flächenverbrauch soll dabei möglichst geringgehalten werden. Brachflächen sollen genutzt, Flächen für Siedlungen und Infrastruktur konzentriert und auf das notwendige Maß beschränkt und nach Möglichkeit verdichtet werden.

Auszug aus dem Regionalplan und der Legende Nordschwarzwald 2015

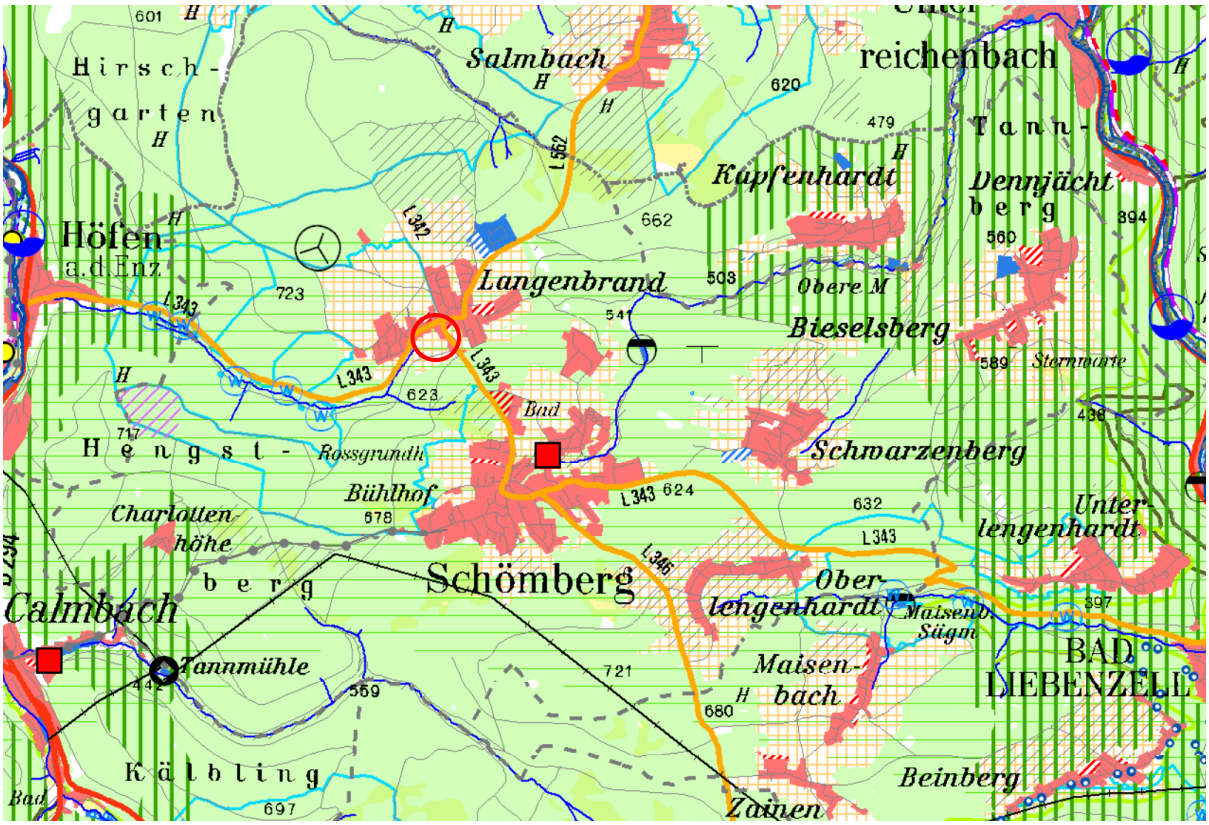

Regionale Siedlungsstruktur (Kap.2)

Verbindliche Ausweisungen gem. § 8.2 LplG (a.F.)

- Siedlungsbereich
- I Schwerpunkte für Industrie und Gewerbe
- G Schwerpunkte für Gewerbe
- D Schwerpunkte für Dienstleistungseinrichtungen
- IKG Interkommunale Gewerbegebiete
- GE-REG Vorratsstandorte für Gewerbe-Großansiedlungen

Einzelhandelsgroßprojekte

- Versorgungskerne
- E Ergänzungsstandorte

Nachrichtliche Übernahme

- Siedlung Bestand
- Siedlung Planung
- Gewerbe / Industrie Bestand
- Gewerbe / Industrie Planung
- Sondergebiet Bund

Lage der geplanten Änderung

Regionale Freiraumstruktur (Kap.3)

Verbindliche Ausweisungen gem. § 8.2 LplG (a.F.)

- Regionaler Grünzug
- Grünzäsur
- Bodenschutz
- Naturschutz und Landschaftspflege
  Von der Verbindlichkeit ausgenommen
- Mindestflur (Landwirtschaft)
- Erholung und Tourismus
- Hochwassergefährdeter Bereich
- geplante Trinkwasser-Talsperre

Nachrichtliche Übernahmen

- Rohstoffsicherung
- Naturschutzgebiet nach § 21 NatSchG
- Landschaftsschutzgebiet nach § 22 NatSchG
- Wasserschutzgebiet nach § 24 WG
- Überschwemmungsgebiet nach § 79 WG
- geplantes Heilquellenschutzgebiet nach § 40 WG
- Flora-Fauna-Habitat (FFH)
- EU-Vogelschutzgebiet (SPA)
- W Bannwald
- W Schonwald
- Naturparkgrenze

Vegetation und Gewässer

- Wald
- Flur
- Gewässer
- Fließgewässer

3 Gebietsbeschreibung

Das Gelände einer Gewerbebrache liegt mitten im Ortszentrum von Langenbrand im südwestlichen Kreuzungsbereich zwischen der Höfener und Schömberger Straße und umfasst auch die Flurstücke 134, 138, 128/4 und 130. Es ist durch die in nächster Nähe gelegenen Bushaltestellen bestens an den öffentlichen Nahverkehr und die Umgebung angebunden.
Die komplette Fläche des Geltungsbereichs des Bebauungsplans ist bis auf eine brachliegende Böschung (405 m² im Bebauungsplan) an der Westseite des Plangebiets, 3 Fichten und eine schmale Hecke entlang der Mauer an der Höfener Straße überbaut und versiegelt. Gewerblich genutzt wird momentan nur das Gebäude Schömberger Str. 6.
Die derzeitige großflächige Bebauung und die vorhandene steile Böschung widersprechen einer landwirtschaftlichen Nutzung im Bereich des Flurstücks 138 innerhalb des Geltungsbereichs des Bebauungsplans. Auch auf dem südlichen Teil des Flurstücks 134, das im FNP derzeit als Gemischte Baufläche ausgewiesen ist befindet sich eine Böschung, die mit einer Wiese bewachsen ist.

Zudem besteht für die angrenzenden Flurstücke 128/4 und 134 ein Altlastenverdacht.
Eine Wiedernutzbarmachung des Geländes bietet die Chance, mögliche unkontrollierte Ausschwemmungen von Gefahrstoffen durch Regenwasser das durch die langsam erodierende Hoffläche dringt zu unterbinden, zumal das Gebiet im Wasserschutzgebiet für die Quellfassung Förteltal, Zone III und IIIA und im Naturpark Schwarzwald Mitte/Nord liegt. Im

Falle einer Umnutzung bzw. der Durchführung von Baumaßnahmen am Standort ist eine fachgutachterliche Begleitung der Maßnahmen erforderlich.

5 Beschreibung der Änderungen

Der Flächennutzungsplan Schömberg ist seit 21.07.2003 rechtskräftig. Seine 3. Fortschreibung, die diesem Kartenwerk zugrunde liegt (Kapitel A), ist vom März 2014.
Die innerhalb des Geltungsbereichs des Bebauungsplanes „Schömberger Straße – Höfener Straße“ auf der Gemarkung Langenbrand liegenden Flächen für die Landwirtschaft (ca. 752 m²) sollen in eine gemischte Baufläche geändert werden. Im Gegenzug soll der Südliche Teil des Flurstücks 134 (ca. 482 m²) anstatt Gemischter Baufläche zu einer Fläche für die Landwirtschaft gewandelt werden. Die reale Wiesenfläche innerhalb der Flächen für die Landwirtschaft beträgt vor der Änderung des FNP ca. 868 m² mit der Änderung ca. 1079 m².

Mit dieser 11. Änderung des rechtskräftigen Flächennutzungsplans wird die Voraussetzung geschaffen die Brache wieder nutzbar zu machen und eine städtebaulich vertretbare Nachnutzung mit Mehrfamilienbebauung und kleineren gewerblichen Einheiten zu ermöglichen.

6 Auswirkungen auf die Umwelt

Um die Auswirkungen der Planung auf die Umwelt abschätzen zu können, wurde eine Potentialabschätzung vom Büro Lanschaft|Mensch|Natur im Januar 2024 durchgeführt.
Aus artenschutzrechtlicher Sicht ist das Plangebiet nur wenig konfliktträchtig.
Für die Abbruchgebäude ist eine Gebäudeuntersuchung erforderlich und als Ersatzmaßnahme für die Artengruppe Vögel wird die Installation von zwei Nischenbrüterkästen an Gebäuden im Plangebiet oder der Umgebung fällig, falls bauliche Änderungen im Dachbereich des Gebäudes Schömberger Str. 6 vorgenommen werden, die das Nisten unter dem Firstbalken verhindern. Beide Maßnahmen sind im Bebauungsplan eingearbeitet.

Negativ zu bewerten ist, dass bei der Umnutzung rechnerisch Flächen für die Landwirtschaft verloren gehen.
Dem gegenüber steht, dass durch die derzeit vorliegende Detailplanung, deren rechtliche Absicherung Anlass dieser Änderung des Flächennutzungsplanes ist, eine Fläche um rund 1000 m² entsiegelt werden soll, die potentielle Gefahr der Altlast beseitigt oder zumindest reduziert, die Flächen aufgewertet und einer der derzeit bereits größtenteils bestehenden Realität entsprechenden Nutzung zugewiesen werden können.

Potenzialabschätzung Artenschutz

Bebauungsplan „Schömberger Straße – Höfener Straße“

Schömberg-Langenbrand

Januar 2024

Auftragnehmer:

Dipl.-Biol. Scheck
Landschaft | Mensch | Natur

Dipl.-Biol. Jonas Scheck
Schwenninger Str. 5
78532 Tuttlingen

Inhalt

Zusammenfassung 3

Zugriffsverbote nach dem Bundesnaturschutzgesetz 3

Methodik 3

Vorhaben und Umgebungsbeschreibung 4

Habitatpotenziale und zu erwartende Konflikte 5

Potenziell betroffene Artengruppen, artenschutzrechtliche Beurteilung 6

Zusammenfassende artenschutzrechtliche Bewertung 7

Artenschutzrechtliche Maßnahmen 7

Protokoll der Geländebegehung 7

Zusammenfassung

In Schömberg-Langenbrand soll ein bereits bebautes Gelände neu überplant werden. Es handelt sich um mehrere Flurstücke an der Ecke Schömberger Straße/Höfener Straße. Die Planung sieht Gebäudeabbrüche, Um- und Neubauten vor. Aus artenschutzrechtlicher Sicht ist das Plangebiet nur wenig konfliktträchtig. Für die Abbruchgebäude ist eine Gebäudeuntersuchung erforderlich.

Zugriffsverbote nach dem Bundesnaturschutzgesetz

Nach §44 BNatSchG (Bundesnaturschutzgesetz) ist es verboten, wildlebende Tiere der besonders geschützten Arten zu verletzen oder zu töten (Tötungsverbot, §44 Abs. 1 Nr. 1 BNatSchG). Des Weiteren ist es verboten, wild lebende Tiere der streng geschützten Arten und der europäischen Vogelarten erheblich zu stören (Störungsverbot, §44 Abs. 1 Nr. 2 BNatSchG) und die Fortpflanzungs- und Ruhestätten der besonders geschützten Arten zu zerstören oder zu beschädigen (Beschädigungsverbot, §44 Abs. 1 Nr. 3 BNatSchG). Das Beschädigungsverbot gilt auch für die Standorte der besonders geschützten Pflanzenarten. Insgesamt gilt, dass sich der Erhaltungszustand der jeweiligen lokalen Population nicht verschlechtern darf.

Methodik

Die Beurteilung des Plangebiets erfolgte mittels einer Ortsbegehung am 3. Januar 2024. Ein Vorentwurf der Planung stand zur Verfügung. Als weitere Informationsquelle wurde der LUBW Daten- und Kartendienst (RIPS, www.lubw.de) genutzt.

Vorhaben und Umgebungsbeschreibung

Das Plangebiet umfasst mehrere die Flurstücke zwischen Schömberger Straße und Höfener Straße in Langenbrand. Der westliche Teil des Plangebiets ist ein brach liegendes Firmengebäude mit befestigten Flächen und einem Grünstreifen am Ostrand. Im Nordteil befinden sich zudem mehrere Fichten und eine schmale Eibenhecke um einen Parkplatz. Im Westteil schließt sich an das Firmengebäude ein saniertes Wohn- und Betriebsgebäude (Schömberger Str. 6) an. Im nördlichen Ostteil gehört zudem ein älteres Wohnhaus (Schömberger Str. 4) zum Plangebiet.

Das Plangebiet grenzt im Norden und Osten direkt an die Höfener Straße bzw. Schömberger Straße, im Süden an weitere Bebauung entlang der Schömberger Straße und im Westen an die weitere Bebauung entlang der Höfener Straße. Richtung Südwesten hat das Plangebiet Kontakt zum Außenbereich, hier liegen halboffene Flächen mit Gehölzgruppen und Obstgehölzen. Nordöstlich des Plangebiets liegen mehrere Wohngebäude, die nicht zum Geltungsbereich zählen.

Innerhalb und im näheren Umfeld des Plangebiets liegen keine geschützten Landschaftsteile.

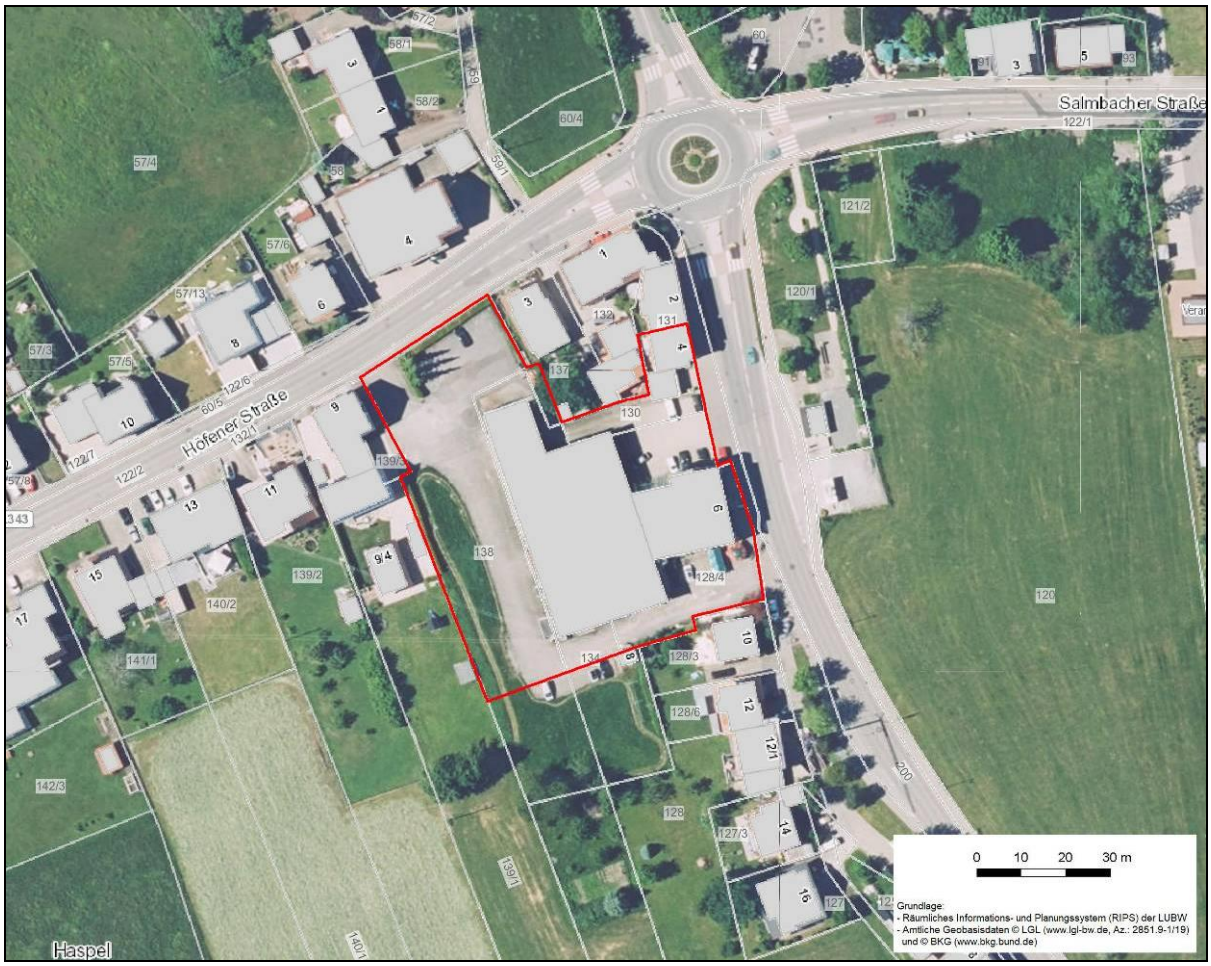

Abbildung 1 Darstellung der Planfläche im Luftbild. Das Plangebiet ist rot umrandet. Luftbild LUBW Daten- und Kartendienst.

Habitatpotenziale und zu erwartende Konflikte

Freiflächen

Die Freiflächen im Plangebiet sind überwiegend gepflastert, teils auch asphaltiert. Die Befestigung umfasst den gesamten östlichen und nördlichen Teil und reicht bis direkt an die Gebäude heran. Nur am Westrand des Plangebiets liegt ein kleiner Grünstreifen, vermutlich lag dieser die letzten Jahre weitgehend brach. Das Habitatpotenzial der Freiflächen ist sehr gering, lediglich eine geringe Funktion als Nahrungsgebiet für Vögel und Fledermäuse ist anzunehmen.

Abbildung 2 Befestigte Freiflächen und brachliegender Grünstreifen am Westrand (rechts).

Gehölze

Im nördlichen Teil des Flurstücks 138 ist an der Höfener Straße eine schmale Eibenhecke um einen Parkplatzbereich vorhanden. An der Hecke sind zudem drei schlanke Fichten vorhanden. In der Hecke und in den Fichten besteht eine geringe Eignung für Gehölzfreibrüter als Neststandort. Möglich sind zum Beispiel Fortpflanzungsstätten des Grünfinks. Für eventuelle Freibrüter ist ein Ausweichen in das Umfeld wahrscheinlich. Baumhöhlen und sonstige artenschutzrechtlich relevante Strukturen sind in den Gehölzen nicht vorhanden.

Abbildung 3 Drei Fichten und eine schmale Eibenhecke bilden die einzigen Gehölze im Plangebiet.

Gebäudebestand

Im Wesentlichen handelt es sich um drei Gebäude: Die Schömberger Str. 4 ist ein älteres Wohnhaus mit Schindelfassade, das direkt an das nördlich davon liegende Haus angebaut ist. Von außen sind keine artenschutzrechtlich relevanten Strukturen sichtbar, eine Quartiernutzung durch Fledermäuse im Dachbereich und Fortpflanzungsstätten von Nischenbrütern sind nicht auszuschließen. Das Gebäude Schömberger Str. 6 ist ein saniertes Wohn- und Geschäftshaus. Im nördlichen Giebel ist von außen Nistmaterial zu erkennen, hier befindet sich vermutlich eine Fortpflanzungsstätte des Haussperlings. Für das Gebäude ist ein Umbau im Westteil vorgesehen, der bislang direkt an das Firmengebäude angebaut ist. Dieses Firmengebäude steht in Teilen offenbar leer. Es handelt sich um einen intakten, blechverkleideten Flachdachbau. Auf der Nordseite sind Zugangsmöglichkeiten für Kleintiere vorhanden. Das Gebäude bietet insgesamt offenbar wenig Potenzial für geschützte Arten, eine Nutzung als Ruhe- und Fortpflanzungsstätte durch Fledermäuse ist aber von außen nicht auszuschließen. Es ist eine Gebäudeuntersuchung vor Abbruch erforderlich.

Abbildung 4 Firmengebäude, rückwärtiger Teil der Schömberger Str. 6.

Abbildung 5 Schömberger Str. 6 (links) und Schömberger Str. 4 (rechts).

Potenziell betroffene Artengruppen, artenschutzrechtliche Beurteilung

Vögel

In der Artengruppe Vögel sind im Plangebiet Fortpflanzungsstätten von Gebäudebrütern sowie von

Gehölzfreibrütern möglich. Die Bedeutung als Nahrungsgebiet ist aufgrund des hohen Versiegelungsgrades und der sonstigen Habitatausstattung sehr gering. Für die Gehölzfreibrüter ist ein Ausweichen ins Umfeld zu erwarten. Für Gebäudebrüter sind ggf. Ersatzmaßnahmen in Form von Nisthilfen erforderlich. Der Umfang erforderlicher Ersatzmaßnahmen ist mittels einer Gebäudebegehung festzulegen.

Fledermäuse

Für die Artengruppe Fledermäuse sind Quartiere im Gebäudebestand anhand der Übersichtsbegehung nicht auszuschließen. Das Potenzial für die Gebäude ist aufgrund der Baustruktur insgesamt gering. Vor Abbruch sind die rückwärtigen Teile des Gebäudes Schömberger Str. 6 sowie die Schömberger Str. 4 auf artenschutzrechtliche Konflikte zu untersuchen. Die Bedeutung des Plangebiets als Nahrungsgebiet für Fledermäuse ist sehr gering.

Weitere Arten

Die Übersichtsbegehung ergab keine Hinweise auf eine mögliche Betroffenheit weiterer geschützter Artengruppen. Es sind keine Lebensraumstrukturen für geschützte Vertreter der Artengruppen Amphibien, Reptilien und Säugetiere vorhanden.

Zusammenfassende artenschutzrechtliche Bewertung

Die Planung sieht im Wesentlichen den Abbruch eines Firmengebäudes und den Neubau von Wohngebäuden vor. Aus artenschutzrechtlicher Sicht ist das Konfliktpotenzial gering, vor Abbruch sind die Bestandsgebäude aber auf Hinweise hinsichtlich einer Quartiernutzung für Fledermäuse zu untersuchen.

Artenschutzrechtliche Maßnahmen

Gebäudeuntersuchung vor Abbruch

Abbruchgebäude sind vor Beginn der Abbrucharbeiten durch eine fachkundige Person auf artenschutzrechtliche Konflikte zu untersuchen, insbesondere auf möglicherweise vorhandene Quartiernutzung durch Fledermäuse.

Ersatzmaßnahmen Artengruppe Vögel

Als Ersatzmaßnahme für die Artengruppe Vögel wird die Installation von zwei Nischenbrüterkästen an Gebäuden im Plangebiet oder der Umgebung fällig, falls bauliche Änderungen im Dachbereich des Gebäudes Schömberger Str. 6 vorgenommen werden, die das Nisten unter dem Firstbalken verhindern.

Protokoll der Geländebegehung

Übersichtsbegehung

03.01.2024, ca. 11:30-12 Uhr; Wetter: bedeckt, Regenschauer, 7°C, Wind 2-3 W

Durchführende Person: Dipl.-Biol. J. Scheck

Vorlage-Nr.:	2024/30
Aktenzeichen:	621.41
Amt:	Bauamt
Datum:	16.02.2024

Sitzungsvorlage

Bebauungsplan sowie Satzung über örtliche Bauvorschriften "Schömberger Straße - Höfener Straße" in Langenbrand
erneuter Aufstellungsbeschluss gemäß § 2 Abs. 1 Baugesetzbuch (BauGB) und Billigungs- und Beteiligungs-/Offenlagebeschluss zur frühzeitigen Beteiligung der Öffentlichkeit, Behörden und sonstigen Träger öffentlicher Belange

Gremium	Öffentlichkeitsstatus	Datum	TOP
Ausschuss Technik und Umwelt	öffentlich	05.03.2024	3.
Gemeinderat	öffentlich	19.03.2024	5.

Beschlussvorschlag:

1. Der Gemeinderat beschließt in Abänderung des Beschlusses vom 24.07.2018 für den in der Sitzungsvorlage beigefügten Lageplan vom 01.02.2024 umgrenzten Bereich die Aufstellung des Bebauungsplans „Schömberger Straße – Höfener Straße“ in Langenbrand im regulären Verfahren aufzustellen.

2. Der Gemeinderat billigt
   a) den Vorentwurf des Bebauungsplans „Schömberger Straße – Höfener Straße“ in Langenbrand mit Begründung, textlicher Festsetzung und örtlicher Bauvorschriften in seiner Fassung vom 09.02.2024,
   b) den zeichnerischen Teil zum Vorentwurf des Bebauungsplans „Schömberger Straße – Höfener Straße“ in seiner Fassung vom 01.02.2024.

3. Die Öffentlichkeit, Behörden und sonstige Träger öffentlicher Belange werden gemäß §§ 3 Abs. 1, 4 Abs. 1, 4a Abs. 2 Baugesetzbuch (BauGB) beteiligt.

4. Die weitere Umsetzung des Beschlusses gemäß vorstehender Ziffer 3 einschließlich der hierzu erforderlichen Entscheidungen wird der Gemeindeverwaltung übertragen.

Sachverhalt:

Auf den Flurstücken 128/4, 130, 134, 138, und teilweise 137 in Langenbrand befindet sich derzeit eine alte Gewerbebrache, die bisher keiner sinnvollen und nachhaltigen Nachnutzung zugeführt werden konnte. Auf dem Gelände sind auch Wohnungen und kleinere Gewerbeeinheiten vorhanden.
Diese Fläche in der Ortslage von Langenbrand gelegen, soll durch Ausweisung eines (WA) allgemeinen Wohngebiets einer neuen Nutzung zugeführt und aufgewertet werden. Auf einer Fläche vom 4.658 m² sind unter anderem die Errichtung von Mehrfamilienhäusern und in Ergänzung kleinere nicht störende Gewerbe- und Versorgungseinheiten vorgesehen.

Das Gesamtvorhaben bezieht dabei Außenbereichsflächen mit ein, so dass auf Grund der Art und Weise des geplanten Vorhabens unter Einbeziehung von Außenbereichsflächen ein Bauleitverfahren zur Schaffung der bauleitplanerischen Grundlagen notwendig wird.

Ein bereits mit Aufstellungsbeschluss vom 24.07.2018 begonnenes vereinfachtes Verfahren gemäß § 13 b BauGB konnte innerhalb der gesetzlich vorgegeben Frist nicht abgeschlossen werden. Zwischenzeitlich können aufgrund neuer gesetzlicher Regelungen Bebauungsplanverfahren unter Einbeziehung von Außenbereichsflächen nur noch im regulären Verfahren durchgeführt werden.

Daher muss das Bebauungsplanverfahren im regulären Verfahren parallel mit der Änderung des Flächennutzungsplans fortgeführt werden.

Der Bebauungsplanvorentwurf mit einer ersten Einschätzung in naturfachlicher Sicht liegt zwischenzeitlich vor. Nunmehr steht, bei der gemeinderätlichen Billigung dieses Bebauungsplanvorentwurfes, die frühzeitige Öffentlichkeits- und Behördenbeteiligung an.

Mit dieser ersten Beteiligung der Behörden sollen erste Stellungnahmen und Einschätzungen der Fachbehörden eingeholt werden, die im weiteren Verfahren dann Grundlage weiterer nötiger Begutachtungen durch die Fachbüros bilden sollen.

Stellungnahme der Finanzverwaltung:

Anlage(n):

1. Übersicht
2. Vorentwurf Bebauungsplan, Textliche Festsetzungen vom 09.02.2024
3. Lageplan
4. Legende
5. Schemazeichnung
6. Potentialabschätzung Artenschutz, Januar 2024

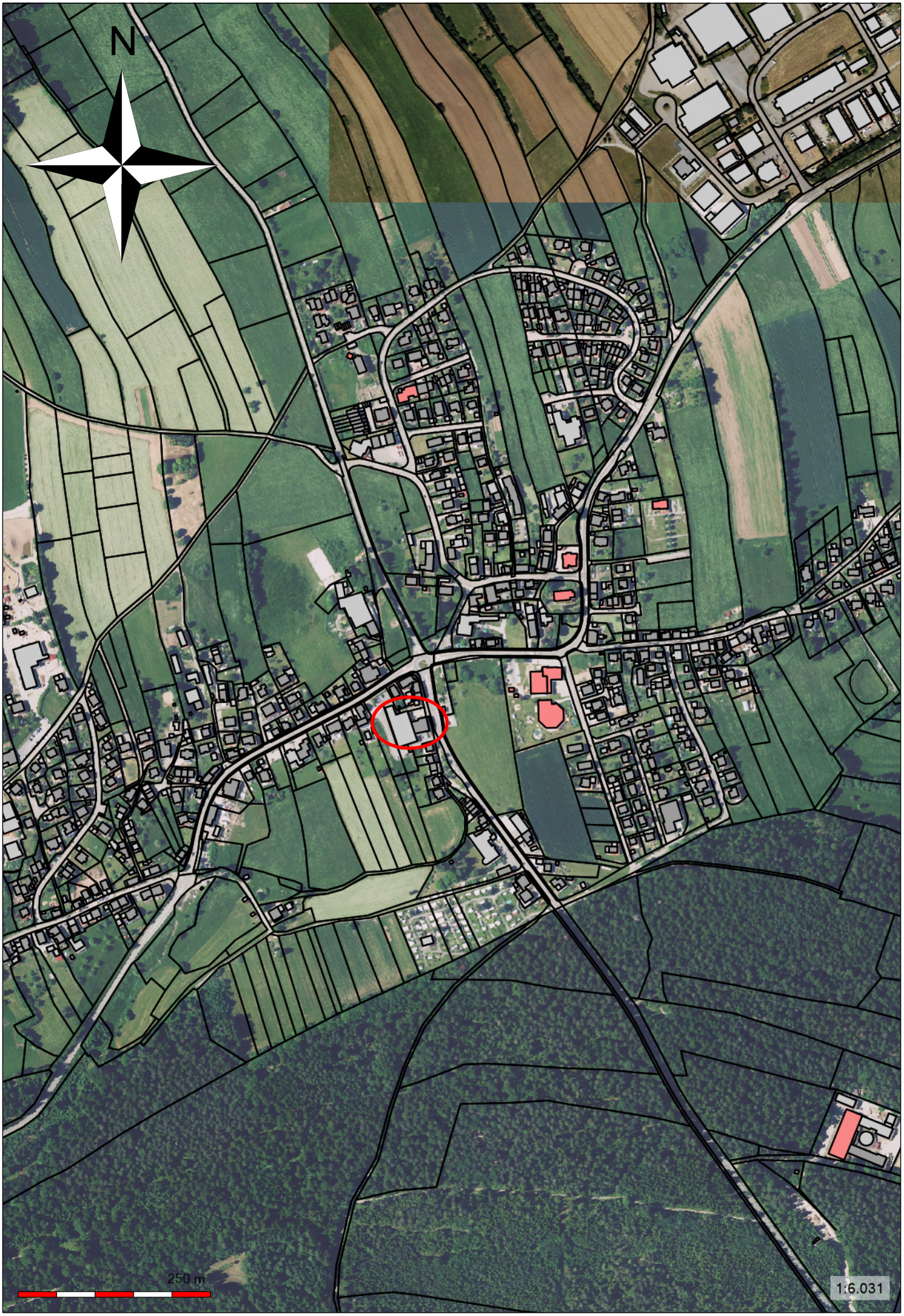
N
250 m
1:6.031

Gemeinde Schömberg



Bebauungsplan
„Schömberger Straße – Höfener Straße“
auf der
Gemarkung Langenbrand
Vorentwurf 3

Fassung vom ……09.02.2024….

GEO INGENIEURBÜRO

Altensteig, 09.02.2024

L. Rehm
M. Eng.

GEOINGENIEURBÜRO
Walter Thal
Sachverständiger nach
§ 5 Abs. 3 LBOVVO B-W

Karlstraße 16
72213 Altensteig
Tel. 07453-8380
altensteig@geoingenieurbuero.com

Bergstraße 15
75245 Neulingen
Tel. 07237-442784 / 0171-3856048
neulingen@geoingenieurbuero.com

Inhaltsverzeichnis

Satzung über den Bebauungsplan „Schömberger Straße – Höfener Straße“ auf der Gemarkung Langenbrand mit örtlichen Bauvorschriften 5

§ 1 Räumlicher Geltungsbereich 5

§ 2 Bestandteile und Anlagen der Satzung 5

§ 3 Ordnungswidrigkeiten 5

§ 4 Inkrafttreten 6

B Textliche Festsetzungen 7

Allgemeine Angaben 7

Rechtsgrundlagen 7

Planungsrechtliche Festsetzungen (BauGB, BauNVO) 7

B1 Geltungsbereich (§ 9 Abs. 7 BauGB) 7

B2 Art der baulichen Nutzung (§ 9 Abs. 1 Nr. 1 BauGB und §§ 1-15 BauNVO) 7

B3 Maß der baulichen Nutzung (§ 16 bis 21a BauNVO) 7

B4 Bauweise (§ 22 BauNVO) 7

B5 Überbaubare Grundstücksflächen (§ 9 Abs. 1 Nr. 2 BauGB, § 23 BauNVO) 8

B6 Stellung baulicher Anlagen (§ 9 Abs. 1 Nr. 2 BauGB) 8

B6 Höhenlage der Gebäude (§9 Abs. 3 BauGB) 8

B7 Maximale Gebäudehöhe (Traufhöhe und Firsthöhe) 8

B8 Grünordnung, Umwelt- und Artenschutz (§ 9 Abs. 1 Nr. 20 BauGB) 8

B8.1 PFG – Pflanzgebot 8

Pflanzenliste 1: Gebietsheimische Bäume 8

B8.2 Rodung von Gehölzen 9

B8.3 Nistkästen 9

B8.4 Maßnahmen bei Eingriff in den Gebäudebestand 9

B8.4.1 Gebäudeuntersuchung vor Abbruch 9

B8.4.2 Ersatzmaßnahmen Artengruppe Vögel 9

C Örtliche Bauvorschriften mit Hinweisen 10

Rechtsgrundlagen 10

Allgemeine Angaben Rechtsgrundlagen 10

Örtliche Bauvorschriften (§ 74 LBO) 10

C1 Äußere Gestaltung der Gebäude 10

C1.1 Dachform und -neigung 10

C1.2 Dachaufbauten/ Dachausschnitte 10

C1.3 Dachdeckung 10

C1.4 Äußere Gestaltung 10

C2 Äußere Gestaltung der Garagen / Carports 11
C2.1 Dachform 11
C2.2 Dachneigung 11
C2.3 Dachdeckung 11
C2.4 Material und Farbgebung 11
C3 Nebenanlagen 11
C4 Einfriedungen 11
C5 Grundstücksgestaltung 11
C5.1Geländeabtrag und Geländeauffüllung 11
C5.2 Zufahrten, Zugänge und KFZ- Stellplätze 11
C5.3 Versickerung / Ableitung von Niederschlagswasser / Zisternen 11
C5.4 Freiflächen 12
C6 Außenantennen / Parabolspiegel 12
C7 Werbeanlagen 12
C8 Niederspannungsleitungen 12
C9 Hinweise 12
C9.1 Brandschutz 12
C9.2 Altlasten 12
C9.3 Bodenfunde 12
C9.4 Erdaushub und Maßnahmen zum Schutz des Bodens 13
C9.5 Erneuerbare Energien und Klimaschutz 13
C9.6 Schutz des Wassers 13
C9.7 Leitungsauskünfte 13
D Begründung 14
D1 Anlass der Planung 14
D2 Gebietsbeschreibung 14
D2.1 Alternativen Prüfung 15
D2.2 Übergeordnete Planung/Vorgaben des Flächennutzungsplanes 15
D2.3 Altlastenverdacht 16
D3 Prüfung der Voraussetzungen für das Verfahren nach §13a BauGB **Fehler! Textmarke nicht definiert.**
Feststellung der Einhaltung der Vorgaben ..... **Fehler! Textmarke nicht definiert.**
Ergebnis ..... **Fehler! Textmarke nicht definiert.**
D4 Erläuterung zu den Festsetzungen 16
D5 Auswirkungen auf die Umwelt 16
E Zusammenfassende Erklärung gem. § 10a BauGB 17

Verfahrensvermerke

-	Aufstellungsbeschluss gem. § 2 (1) BauGB	am	
-	Ortsübliche Bekanntmachung des Aufstellungsbeschlusses	am	
-	Beschluss zur Durchführung der frühzeitigen Beteiligung gem. § 3 (1) BauGB und § 4 (1) BauGB	am	
-	Ortsübliche Bekanntmachung der frühzeitigen Beteiligung	am	
-	Unterrichtung der Öffentlichkeit gem. § 3 (1) BauGB	vom bis	
-	Unterrichtung von Behörden und Trägern sonstiger öffentlicher Belange gem. § 4 (1) BauGB	vom bis	
-	Entwurfsbilligung und Gemeinderatsbeschluss zur öffentlichen Auslegung und der Beteiligung gem. §3 (2) BauGB und § 4 (2) BauGB	am	
-	Ortsübliche Bekanntmachung der öffentlichen Auslegung	am	
-	Öffentliche Auslegung gem. §3 (2) BauGB	vom bis	
-	Einholung der Stellungnahmen gem. § 4 (2) BauGB	vom bis	
-	Entwurfsbilligung und Gemeinderatsbeschluss zur erneuten Beteiligung nach Abwägung der Stellungnahmen gem. §3 (2) BauGB und§ 4 (2) BauGB i. V. m. § 4a (3) BauGB	am	
-	Ortsübliche Bekanntmachung der erneuten öffentlichen Auslegung	am	
-	Erneute Öffentliche Auslegung gem. § 4a (3) BauGB nach Abwägung der Stellungnahmen	vom bis	
-	Erneute Einholung der Stellungnahmen gem. § 4a (3) BauGB	vom bis	
-	Satzungsbeschluss gem. § 10 (1) BauGB	am	
-	Ortsübliche Bekanntmachung und Inkrafttreten gem. § 10 (3) BauGB	am	

Satzung über den Bebauungsplan „Schömberger Straße – Höfener Straße“ auf der Gemarkung Langenbrand mit örtlichen Bauvorschriften

Der Gemeinderat der Gemeinde Schömberg hat am _____ aufgrund des Baugesetzbuches (BauGB) in Verbindung mit der Gemeindeordnung für Baden-Württemberg (GemO) – jeweils in den zum Zeitpunkt des Beschlusses zur öffentlichen Auslegung rechtskräftigen Fassungen – den Bebauungsplan „Schömberger Straße – Höfener Straße“ auf der Gemarkung Langenbrand mit örtlichen Bauvorschriften als Satzung beschlossen. Die Aufstellung erfolgt im Regelverfahren.

§ 1 Räumlicher Geltungsbereich

Für den räumlichen Geltungsbereich des Bebauungsplanes ist der Lageplan des zeichnerischen Teils vom maßgebend.

§ 2 Bestandteile und Anlagen der Satzung

Bestandteile der Satzung

A	Zeichnerischer Teil	in der Fassung vom
B	Textliche Festsetzungen	in der Fassung vom
C	Örtliche Bauvorschriften mit Hinweisen	in der Fassung vom

Anlagen

D	Begründung	
E	Zusammenfassende Erklärung gem. § 10a BauGB	in der Fassung vom ……..

Weitere gesonderte Anlagen

Potentialabschätzung vom Büro Lanschaft|Mensch|Natur in der Fassung vom Januar 2024
Abwägungstabelle für frühzeitige Beteiligung vom _____ bis _____

Aktenzeichen _____
Schriftstückkennung _____

§ 3 Ordnungswidrigkeiten

Ordnungswidrig im Sinne des § 75 Abs.3 Nr. 2 LBO handelt, wer aufgrund von § 74 LBO erlassenen örtlichen Bauvorschriften zuwider handelt. Auf § 213 BauGB (Ordnungswidrigkeiten) wird verwiesen.

§ 4 Inkrafttreten

Die Satzung über den Bebauungsplan „Schömberger Straße – Höfener Straße“ auf der Gemarkung Langenbrand mit örtlichen Bauvorschriften tritt mit der ortsüblichen Bekanntmachung gemäß § 10 (3) BauGB in Kraft.

Schömberg, …….

…….
Matthias Leyn
(Bürgermeister)

Es wird bestätigt, dass die Inhalte dieses Bebauungsplans sowie die Inhalte der örtlichen Bauvorschriften mit den hierzu ergangenen Gemeinderatsbeschlüssen übereinstimmen.

Schömberg, …….

…….
Matthias Leyn
(Bürgermeister)

Hinweise:
Unbeachtlich werden nach § 215 Abs. 1 BauGB

1. eine nach § 214 Abs. 1 Satz 1 Nr. 1 – 3 BauGB beachtliche Verletzung der dort bezeichneten Verfahrens- und Formvorschriften
2. eine unter Berücksichtigung des § 214 Abs. 2 BauGB beachtliche Verletzung der Vorschriften über das Verhältnis des Bebauungsplanes und des Flächennutzungsplanes und
3. nach § 214 Abs. 3 Satz 2 BauGB beachtliche Mängel des Abwägungsvorganges sowie nach § 4 Abs. 4 GemO (Gemeindeordnung für Baden-Württemberg) etwaige Verletzung von Verfahrens- und Formvorschriften oder von aufgrund der GemO erlassenen Vorschriften beim Zustandekommen dieser Satzung, wenn sie nicht innerhalb eines Jahres seit der Bekanntmachung des Bebauungsplanes schriftlich gegenüber der Gemeinde Schömberg geltend gemacht worden sind. Der Sachverhalt, der die Verletzung begründen soll, ist darzulegen. Dies gilt nicht, wenn die Vorschriften über die Öffentlichkeit der Sitzung, die Genehmigung oder die Bekanntmachung der Satzung verletzt worden sind.

Auf die Vorschriften von § 44 Abs. 3 Satz 1 und 2 und Abs. 4 BauGB über die fristgemäße Geltendmachung etwaiger Ansprüche über die in §§ 39 bis 42 BauGB bezeichneten Vermögensnachteile und über das Erlöschen von Entschädigungsansprüchen wird hingewiesen.

B Textliche Festsetzungen

Allgemeine Angaben

1 Mit Inkrafttreten dieses Bebauungsplanes treten in seinem Geltungsbereich alle planungs- und bauordnungsrechtlichen Festsetzungen außer Kraft.

2 Außerhalb des räumlichen Geltungsbereichs des Bebauungsplans werden keine Festsetzungen getroffen. Bei den Darstellungen außerhalb des Geltungsbereichs des Bebauungsplans im zeichnerischen Teil zum Bebauungsplan handelt es sich um nachrichtliche Wiedergaben.

3 Eine Potentialabschätzung Artenschutz wurde von Herrn Dipl.-Biol. Scheck vom Büro Lanschaft|Mensch|Natur durchgeführt und ist diesem Bebauungsplan beigefügt. Die Übersichtsbegehung fand am 03.01.2024 statt.

Rechtsgrundlagen

- Baugesetzbuch (BauGB)
- Baunutzungsverordnung (BauNVO)
- Landesbauordnung Baden-Württemberg
- Planzeichenverordnung (PlanzVO)
- Gemeindeordnung für Baden-Württemberg (GemO)

jeweils in den zum Zeitpunkt des Beschlusses zur öffentlichen Auslegung rechtskräftigen Fassungen.

Planungsrechtliche Festsetzungen (BauGB, BauNVO)

B1 Geltungsbereich (§ 9 Abs. 7 BauGB)

Die Grenze des räumlichen Geltungsbereichs ist im Lageplan zum Bebauungsplan schwarz gestrichelt dargestellt.

B2 Art der baulichen Nutzung (§ 9 Abs. 1 Nr. 1 BauGB und §§ 1-15 BauNVO)

Im Geltungsbereich wird entsprechend der Darstellung im Lageplan die Nutzung Allgemeines Wohngebiet (WA) festgesetzt.
Ausgeschlossen werden im WA die nach § 4 Abs. 3 BauNVO aufgeführten Nummern,
4 Gartenbaubetriebe und
5 Tankstellen.

B3 Maß der baulichen Nutzung (§ 16 bis 21a BauNVO)

Grundflächenzahl, Geschossflächenzahl und Zahl der Vollgeschosse entsprechend den Einträgen im Lageplan zum Bebauungsplan (Nutzungsschablone).
Eine Überschreitung der festgesetzten GRZ durch die im §19 Abs. 4 Satz 1BauNVO bezeichneten Anlagen bis zu einer Grundflächenzahl von 0,8 zulässig.

B4 Bauweise (§ 22 BauNVO)

Offene Bauweise gemäß § 22 Abs. 2 BauNVO.

B5 Überbaubare Grundstücksflächen (§ 9 Abs. 1 Nr. 2 BauGB, § 23 BauNVO)
Die überbaubaren Flächen für Gebäude und Garagen / Carports sind im Lageplan zum Bebauungsplan dargestellt.
Garagen und überdachte Stellplätze sind außerhalb der überbaubaren Flächen nicht zulässig. Offene PKW- Stellplätze sind auch außerhalb der überbaubaren Flächen auf den besonders dafür ausgewiesenen Flächen zulässig.

Die festgesetzten Baugrenzen können mit folgenden Gebäudeteilen überschritten werden: Balkone, Vordächer und Freitreppen bis 1,50 m Tiefe. Im Übrigen ist eine Überschreitung der Baugrenzen mit folgenden Gebäudeteilen zulässig: Gesimse, Dachvorsprünge, Abfallrohre, Sockel, Tür- und Fensterumrahmungen bis 0,50 m Tiefe. Versorgungseinrichtungen, wie z. B. Kabelverteilerschränke für Strom, Übergabestationen für Gas usw. sind ebenfalls auch außerhalb der überbaubaren Flächen zulässig.

B6 Stellung baulicher Anlagen (§ 9 Abs. 1 Nr. 2 BauGB)
Die Gebäudestellung (Firstrichtung) ist im zeichnerischen Teil zum Bebauungsplan dargestellt und wird alternativ festgelegt. Sie orientiert sich jeweils parallel zu den Baugrenzen. Siehe die Eintragungen im Lageplan zum Bebauungsplan. Eine Ausrichtung der Hauptdachfläche gen Süden ist zu bevorzugen.

B6 Höhenlage der Gebäude (§9 Abs. 3 BauGB)
Die Bezugshöhe bzw. Erdgeschoßfußbodenhöhen (EFH) des bestehenden Gebäudes Schömberger Str. Nr.9 wird vom Bestand abgeleitet. Eine Abweichung bei Abbruch bzw. Neu- oder Wiederaufbau von + 15 cm ist zulässig.
Die Bezugshöhe/EFH für die neu geplanten Gebäude im WA wird auf 668.60 m ü. NN festgelegt. Eine Abweichung von +/- 15 cm ist zulässig.

B7 Maximale Gebäudehöhe (Traufhöhe und Firsthöhe)
Die Gebäudehöhe wird durch eine maximal zulässige Traufhöhe (TH) und/oder Firsthöhe (FH) begrenzt. Beide sind in der Schemazeichnung zum Bebauungsplan dargestellt. Die zulässige (TH) Traufhöhe bzw. Firsthöhe (FH) bezieht sich auf die Bezugshöhe. Gemessen wird die TH bis zum Schnittpunkt der Außenwand mit der Dachhaut (Ziegel). Die Firsthöhe bis zum höchsten Punkt des Daches.

B8 Grünordnung, Umwelt- und Artenschutz (§ 9 Abs. 1 Nr. 20 BauGB)
B8.1 PFG – Pflanzgebot
An den gekennzeichneten Stellen sind 15 hochstämmige Laubbäume der Pflanzenliste 1 mit einem Mindeststammumfang von 18-20 cm zu pflanzen und dauerhaft zu erhalten. Die Standorte dienen als Anhaltspunkte und können bei Bedarf verschoben werden. Gehölze, die als Zwischenwirt für Erkrankungen im Obst- und Gartenbau gelten, speziell die in der Verordnung zur Bekämpfung der Feuerbrandkrankheit genannten Gehölze, dürfen nicht gepflanzt werden.

Pflanzenliste 1: Gebietsheimische Bäume
Vorkommensgebiet 7 (Süddeutsches Hügel- und Bergland)

Feldahorn	-	Acer campestre
Spitzahorn	-	Acer platanoides

Bergahorn	-	Acer pseudoplatanus
Schwarzerle	-	Alnus glutinosa
Hängebirke	-	Betula pendula
Hainbuche	-	Carpinus betulus
Buche	-	Fagus sylvatica
(Esche	-	Fraxinus excelsior) *
Vogelkirsche	-	Prunus avium
Traubenkirsche	-	Prunus padus
Traubeneiche	-	Quercus petraea
Mehlbeere	-	Sorbus aria
Vogelbeere		Sorbus aucuparia
Sommerlinde	-	Tilia platyphyllos
Bergulme	-	Ulmus glabra

Obstbäume:
alle Sorten von hochstämmigen, ortstypischen Kern- und Steinobstbäumen, sowie Walnuss.

* Auf Grund des Eschentriebsterbens wird derzeit von der Verwendung von Eschen dringend abgeraten.

B8.2 Rodung von Gehölzen

Die Rodung von Bäumen und Sträuchern darf nur außerhalb der Brutzeit von Vögeln im Zeitraum vom 1. Oktober bis 28. Februar erfolgen.

B8.3 Nistkästen

An den Bäumen innerhalb des Geltungsbereichs sollen 6 Nistkästen für Vögel (3 für Höhlen und 3 für Halbhöhlenbrüter) angebracht und gepflegt werden. Auf eine möglichst gleichmäßige Verteilung ist zu Achten.
Zudem soll an einem der Bäume an der Westgrenze des WA ein Kasten für Fledermäuse angebracht werden.

B8.4 Maßnahmen bei Eingriff in den Gebäudebestand

B8.4.1 Gebäudeuntersuchung vor Abbruch

Abbruchgebäude sind vor Beginn der Abbrucharbeiten durch eine fachkundige Person auf artenschutzrechtliche Konflikte zu untersuchen, insbesondere auf möglicherweise vorhandene Quartiernutzung durch Fledermäuse.
Daraus resultierende Maßnahmen sind zwingend umzusetzen.

B8.4.2 Ersatzmaßnahmen Artengruppe Vögel

Als Ersatzmaßnahme für die Artengruppe Vögel wird die Installation von zwei Nischenbrüterkästen an Gebäuden im Plangebiet oder der Umgebung fällig, falls bauliche Änderungen im Dachbereich des Gebäudes Schömberger Str. 6 vorgenommen werden, die das Nisten unter dem Firstbalken verhindern.

C Örtliche Bauvorschriften mit Hinweisen

Rechtsgrundlagen

Landesbauordnung LBO in der zum Zeitpunkt des Beschlusses zur öffentlichen Auslegung rechtskräftigen Fassung.

Allgemeine Angaben Rechtsgrundlagen

Mit dem Inkrafttreten dieser Satzung über örtliche Bauvorschriften treten alle ursprünglich wirksamen örtlichen Bauvorschriften außer Kraft; es gelten nur noch die in die in dieser Satzung enthaltenen örtlichen Bauvorschriften.

Örtliche Bauvorschriften (§ 74 LBO)

C1 Äußere Gestaltung der Gebäude

C1.1 Dachform und -neigung

Entsprechend den Eintragungen im Lageplanplan zum Bebauungsplan (Nutzungsschablone) und in den Schemazeichnungen.

C1.2 Dachaufbauten/ Dachausschnitte

Auf den Satteldächern sind Dachaufbauten entsprechend der Satzung für Dachaufbauten der Gemeinde Schömberg vom 24.09.1992 zulässig.

C1.3 Dachdeckung

Es sind nur blendungsfreie Materialien in gedeckten Rot-, Braun- und Grautönen zulässig. Für Wintergärten ist auch eine Glaseindeckung zulässig. Dachbegrünung ist zulässig.

C1.4 Äußere Gestaltung

Die Material- und Farbgebung der Gebäude und sonstigen baulichen Anlagen ist so auszuwählen, dass das Natur-, Orts- und Landschaftsbild nicht beeinträchtigt wird. Eine Fassadenbegrünung zur besseren Einbindung an der Süd- und Westseite der gepl. Neubauten wäre wünschenswert.

Eine vogelschlagsichere Ausführung von Glas- und verspiegelten Fassaden und großflächigen Fenstern ist, sofern sie nicht vermieden werden, können verpflichtend. Informationen über geeignete Maßnahmen zur Vermeidung von Vogelschlag können bspw. den Broschüren „Vogelfreundliches Bauen mit Glas und Licht“ (Schweizerische Vogelwarte Sempach, 2012), „Vogelschlag an Glas - Das Problem und was Sie dagegen tun können“ (BUND, 2017) oder „Vogelanprall an Glasflächen – Geprüfte Muster“ (Wiener Umweltanwaltschaft, 2019 entnommen werden. Diese Broschüren sind als Download im Internet zu finden.

Lichtschächte, Regenfallrohre und ähnliche Bauwerke müssen kleintier- und vogelsicher abgedeckt sein. Die Öffnungen der Abdeckungen sollten maximal 10 mm groß sein.

C2 Äußere Gestaltung der Garagen / Carports

C2.1 Dachform
Entsprechend den Eintragungen im Lageplan zum Bebauungsplan Satteldach (SD) oder begrüntes Flachdach.

C2.2 Dachneigung
Entsprechend der Eintragungen im Lageplan zum Bebauungsplan.

C2.3 Dachdeckung
Wie in C1.3 beschrieben.

C2.4 Material und Farbgebung
Wie in C1.4 festgesetzt.

C3 Nebenanlagen
Siehe Satzung der Gemeinde Schömberg über die Zulassung von Nebenanlagen vom 24.09.1992.

C4 Einfriedungen
Lebende Einfriedungen sind bis zu einer Höhe von max. 1,50 m zulässig. Nadelholzhecken sind unzulässig.
Im Bereich der Zufahrten von der Schömberger und Höfener Straße ist auf ausreichende Sichtverhältnisse zu achten.
Alle Einfriedungen sind laufend zu unterhalten und ggf. entsprechend zurückzuschneiden.

C5 Grundstücksgestaltung
C5.1Geländeabtrag und Geländeauffüllung
Die Geländeauffüllung muss sich auf das gesamte Grundstück beziehen. Die Auffüllung oder Abgrabung kann bis zu 1,5 m grundsätzlich, in Teilbereichen (z. B. Abfahrten, Freisitz oder Terrassen) bis zu 2,0 m erfolgen.
Die Anschlüsse an das Nachbargrundstück sind zu berücksichtigen.

C5.2 Zufahrten, Zugänge und KFZ- Stellplätze
Die versiegelten Flächen sollten möglichst geringgehalten werden. Stellplätze, Fußwege und weitere geeignete Flächen sind so weit wie möglich mit wasserdurchlässigen Belägen zu gestalten.
Der sach- und fachgerechte Umgang mit umweltgefährdenden Stoffen, z.B. Öl, Benzin etc. ist jederzeit sicherzustellen. So ist auf wasserdurchlässig befestigten Flächen das Warten und Waschen von Fahrzeugen verboten.

C5.3 Versickerung / Ableitung von Niederschlagswasser / Zisternen
Für die Aufnahme und Versickerung des Dachwassers soll/darf auf den Baugrundstücken eine Regenwasserzisterne erstellt werden. Der Überlauf der Zisterne ist falls keine andere geeignete Möglichkeit besteht an das öffentliche Regenwassersystem anzuschließen. Niederschlagswasser ist stets sauber zu halten und darf von unbeschichteten Metalldächern nicht ohne Vorbehandlung versickert werden. Hierfür ist eine wasserrechtliche Erlaubnis erforderlich.

C5.4 Freiflächen
Die Freiflächen der Baugrundstücke sind im Hinblick auf Ihre Bedeutung als Lebensraum für Pflanzen und Tiere möglichst naturnah auch mit Baum und Strauchpflanzungen zu gestalten. Bei der Gestaltung ist auf den von der Feuerwehr benötigten Platz besonders um die Aufstellflächen herum zu achten.

C6 Außenantennen / Parabolspiegel
Je Hauptgebäude ist nur eine Außenantenne und ein Parabolspiegel zulässig.

C7 Werbeanlagen
Werbeanlagen sind bis zu einer Größe von 2 qm zulässig. Sie sind nur am Gebäude und nicht auf dem Gebäude zulässig. Werbeanlagen mit wechselndem Licht sind nicht zulässig.

C8 Niederspannungsleitungen
Niederspannungsleitungen für Energie- und Fernmeldeeinrichtungen sind als Freileitungen nicht zulässig. Sie müssen erdverkabelt werden. Bestehende Versorgungsleitungen dürfen nicht überbaut werden.

C9 Hinweise

C9.1 Brandschutz
Zur Sicherstellung des 2. Flucht- und Rettungsweges sind Aufstellflächen für die Feuerwehr gemäß VwV Feuerwehrflächen zu berücksichtigen. Die Aufstellflächen für die tragbaren Leitern oder das Hubrettungsfahrzeug sind grundsätzlich freizuhalten und im Zuge der Baugenehmigung im Lageplan darzustellen und nachzuweisen.
Wird die Rettungshöhe des bei der Feuerwehr vorgehaltenen Rettungsgerätes überschritten, sind höhere Anforderungen an den Brandschutz zu stellen, evtl. muss der 2. Flucht- und Rettungsweg dann baulich hergestellt werden (z. B. Außentreppe). Die speziellen Anforderungen der Senioren oder anderweitig eingeschränkten Personen an den 2. Rettungsweg müssen bei der Planung berücksichtigt werden.

C9.2 Altlasten
Für die Flurstücke 128/4 und 134 besteht ein Altlastenverdacht.
Im Falle einer Veränderung der Exposition (Umnutzung bzw. der Durchführung von Baumaßnahmen) am Standort muss eine fachgutachterliche Begleitung der Maßnahmen erfolgen. Sollten sich in diesem Zuge erforderliche Maßnahmen ergeben, sind diese zwingend umzusetzen.

Für die restlichen Flurstücke bestehet kein Altlastenverdacht. Kleinräumige Altlasten können jedoch nie vollständig ausgeschlossen werden. Sollten bei Baumaßnahmen (insbesondere Tiefbau) organoleptische Auffälligkeiten (z.B. Geruch, Verfärbung) festgestellt werden, so ist hiervon unverzüglich das Landratsamt Calw, Abt. Umweltschutz, zu informieren. Weitere Maßnahmen dürfen dann nur nach Absprache mit der o. g. Abteilung erfolgen.

C9.3 Bodenfunde
Sollten im Zuge der Baumaßnahmen archäologische Fundstellen (Mauern, Gruben, Brandschichten, auffällige Bodenverfärbungen etc.) angeschnitten oder Funde (Gefäßscherben, Gräber, Knochen, Geräte aus Stein und Metall etc.) gemacht werden, so ist dies, dem

Landratsamt für Denkmalpflege und der Gemeinde unverzüglich mitzuteilen. (§ 20 Denkmalschutzgesetz).

C9.4 Erdaushub und Maßnahmen zum Schutz des Bodens
Die Bauabwicklung (z.B. Baustelleneinrichtung, Zwischenlager) sollte, wenn möglich, ausschließlich von bereits überbauten, versiegelten Flächen oder aber von Flächen, die im Zuge der späteren Überbauung in Anspruch genommen werden, erfolgen.

Die sachgemäße Behandlung von Oberboden (Horizont A) bei temporärer Entnahme und Zwischenlagerung, bodenschonende Lagerung und Wiedereinbau, flächensparende Ablagerung von Baustoffen, Aufschüttungen, Ablagerungen unter Beachtung der DIN 18915 “Bodenarbeiten“ sind verpflichtend.

Der sach- und fachgerechte Umgang mit umweltgefährdenden Stoffen, z.B. Öl, Benzin etc. während der Bauphase und danach ist sicherzustellen.

C9.5 Erneuerbare Energien und Klimaschutz
Eine Errichtung von Photovoltaikanlagen auf den Dächern wird ausdrücklich empfohlen.
Auf die Photovoltaik-Pflicht-Verordnung (PVPf-VO) des Umweltministeriums zu den Pflichten zur Installation von Photovoltaikanlagen auf Dach- und Parkplatzflächen wird verwiesen.

Bei einer möglichen Nutzung von Erdwärme sollten die Kenntnisse des Regierungspräsidiums Freiburg Abt. 9, Landesamt für Geologie, Rohstoffe und Bergbau einbezogen werden.

C9.6 Schutz des Wassers
Sollte im Zuge der Bauarbeiten Grundwasser erschlossen werden (gesättigter Bereich), so ist dieser Aufschluss nach dem Wasserhaushaltsgesetz und Wassergesetz Baden-Württemberg umgehend beim Landratsamt anzuzeigen.
Schmutz- und Oberflächenwasser müssen getrennt voneinander geführt werden.

C9.7 Leitungsauskünfte
Zur Vermeidung von Schäden an Versorgungsleitung sind vor Beginn von Bau- oder Abrissmaßnahmen bei den zuständigen Stellen (EnBW, Telekom, Sparkassen IT, Kabel BW, Stadtwerke, Gemeindebauamt, … bzgl. Wasser und Abwasser, Strom, Gas, Kabel, usw.) Leitungsauskünfte einzuholen.

D Begründung

D1 Anlass der Planung

Anlass für diesen Bebauungsplan ist der Wunsch eines Eigentümers seine große, nur teilweise genutzte Gewerbefläche wieder einer sinnvollen Nutzung zuzuführen. Hierzu trat er mit einer konkreten Idee und der Bitte an die Gemeinde Schömberg heran, die für die Umsetzung erforderlichen planungsrechtlichen Voraussetzungen zu schaffen.

Für die Gemeinde Schömberg bietet sich dadurch die Chance eine große, zentral gelegene Fläche für dringend benötigten Wohnraum nutzbar zu machen, denn die Gemeinde will die Landflucht in Richtung Städte einschränken und auch durch die Schaffung neuer Bauplätze dazu beitragen, dass die Bürger der Gemeinde heimisch bleiben können. Dieser Aspekt ist auf Grund unserer demografischen Entwicklung für die ländlichen Bereiche hochgradig wichtig und wird deshalb von den zuständigen Gremien und der der Gemeinde Schömberg unterstützt. Die Gemeinde Schömberg legt bei der Ausweisung neuer Bauflächen im gesamten Gemeindegebiet derzeit und künftig ein verstärktes Augenmerk auf die Nachverdichtung und Nutzbarmachung des Innenbereichs zum Schutz von Natur und Landschaft. Dies ist auch aus städtebaulicher Sicht sinnvoll und gewünscht. Ziel und Zweck dabei ist es, den Landschaftsverbrauch durch Neuausweisungen von Baugebieten einzuschränken und den Ortsteil als bebaute Einheit zu bewahren. Selbstverständlich soll die vorhandene, und für die lokale Bevölkerung wichtige, gewerbliche Nutzung erhalten bleiben und nicht durch diesen Bebauungsplan gefährdet werden.

Die Absicht dieses Bebauungsplans ist es daher die Gelegenheit, auch in Verantwortung gegenüber künftigen Generationen, zu Nutzen und die bauplanungsrechtlichen Voraussetzungen für die Wiedernutzbarmachung der Brachflächen ganz im Sinne der Nachverdichtung zu schaffen und zu sichern.
Der Bebauungsplan „Schömberger Straße – Höfener Straße“ auf der Gemarkung Langenbrand soll im Regelverfahren durchgeführt werden.

D2 Gebietsbeschreibung

Verlässt man den Hauptort Schömberg in nördlicher Richtung gelangt man auf der Schömberger Straße in den Teilort Langenbrand. Die Schömberger Straße endet in einem Kreisverkehr, von dem in westlicher Richtung die Höfener Straße abzweigt.
Der Geltungsbereich dieses Bebauungsplanes liegt im südwestlichen Kreuzungsbereich zwischen diesen beiden Straßen und umfasst die Flurstücke 128/4, 130, 134, 138 und ein Teil des Flurstücks 137. Nicht im Geltungsbereich einbezogen sind drei Flurstücke, die direkt an die Kreuzung angrenzen und der Rest des Flurstücks 137.
Die Schömberger und die Höfener Straße (L 343) sind vollständig ausgebaut. Von diesen Straßen aus ist der Planbereich mit 3 ausgebauten bestehenden Zufahrten vollständig erschlossen. Für die Gemeinde Schömberg fallen durch die Bebauungsplanänderung keine neuen verkehrstechnischen Baumaßnahmen und somit keine Kosten an.

Der Geltungsbereich umfasst eine Fläche von ca. 4487 m².
Die Fläche ist bis auf eine mit einer Wiese bewachsenen Böschung an der Westseite des Plangebiets, 3 Fichten und eine schmale Hecke entlang der Mauer an der Höfener Straße

überbaut und versiegelt. Derzeit wird nur das Gebäude Schömberger Straße 6 gewerblich genutzt.

D2.1 Alternativen Prüfung

Das große Gelände liegt mitten im Ortszentrum an 2 Hauptstraßen und ist durch die in nächster Nähe gelegenen Bushaltestellen bestens an den öffentlichen Nahverkehr und die Umgebung angebunden. Sie eignet sich daher hervorragend für eine Wohnbebauung.
Ohne den Bebauungsplan müsste für die Schaffung neuen Wohnraumes neue Fläche versiegelt werden und der Bestand vermutlich ungenutzt erhalten bleiben.

D2.2 Übergeordnete Planung/Vorgaben des Flächennutzungsplanes

Um diesen Bebauungsplan zur Rechtskraft bringen zu können, ist die „11. Änderung des Flächennutzungsplans Schömberg“ erforderlich. Dabei soll die im Geltungsbereich dieses Bebauungsplanes liegende Fläche für die Landwirtschaft in eine gemischte Baufläche geändert werden. Die außerhalb des Geltungsbereichs dieses Bebauungsplanes liegende Fläche soll im Gegenzug als Landwirtschaftliche Fläche ausgewiesen werden. Beide Verfahren können und sollen in diesem Fall nach § 8 Abs. 3 S. 1 BauGB parallel durchgeführt werden.

Auszug aus dem Flächennutzungsplan Schömberg mit der 11. Änderung

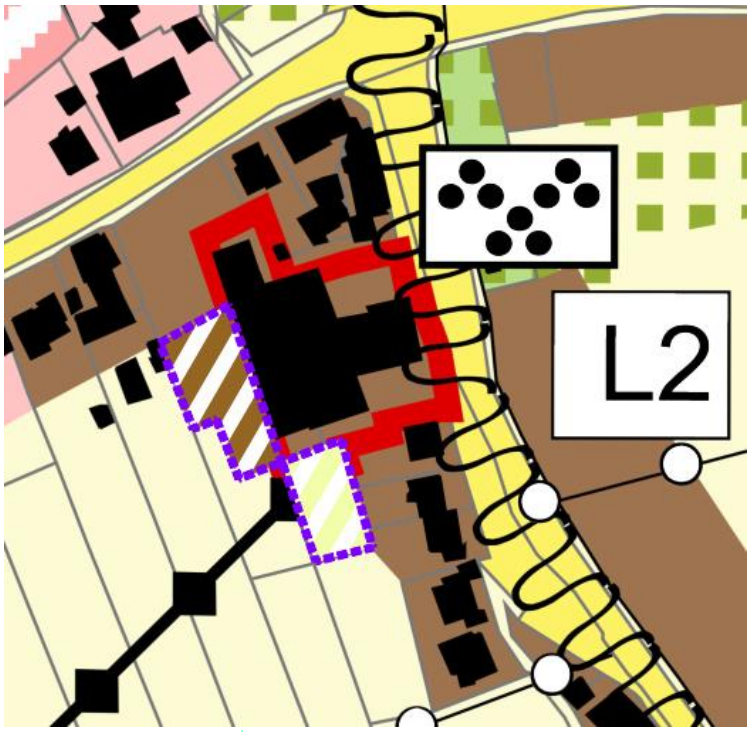

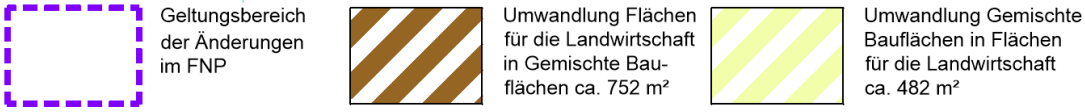

Ferner liegt der Geltungsbereich dieses Bebauungsplanes im Wasserschutzgebiet für die Quellfassung Förteltal, Zone III und IIIA und im Naturpark Schwarzwald Mitte/Nord. Nach den Auskunftsunterlagen der Landesanstalt für Umwelt, Messungen und Naturschutz Baden-

Württemberg (LUBW) befinden sich im Plangebiet keine Schutzgüter im Sinne des § 1 (6) Nr. 7b BauGB, also „Natura 2000-Gebiete".

D2.3 Altlastenverdacht

Für die Flurstücke 128/4 und 134 besteht ein Altlastenverdacht.
Die Fa. Stahlbau Bott bearbeitete von 1960 bis 1982 am Standort Metallwerkstücke. Es wurden in der Halle wie auf dem Hof Metallgrundierungen aufgebracht und die Durchführung von Lackierarbeiten ist nicht auszuschließen.
Im Falle einer Umnutzung bzw. der Durchführung von Baumaßnahmen am Standort ist eine fachgutachterliche Begleitung der Maßnahmen erforderlich.
Die Wiedernutzbarmachung des Geländes durch diesen Bebauungsplan bietet die Chance, mögliche unkontrollierte Ausschwemmungen von Gefahrstoffen durch Regenwasser, das durch die langsam erodierende Hoffläche dringt, zu unterbinden. Eine fachgutachterliche Begleitung der Baumaßnahmen soll verhindern, dass das Grundwasser und die Umgebung während der Bauphase gefährdet werden.

D4 Erläuterung zu den Festsetzungen

Die verkehrliche Erschließung ist gesichert. Die Baugrundstücke liegen an der ausgebauten Schömberger bzw. Höfener Straße. Auch die Ver- und Entsorgung von Frischwasser, Ab- und Regenwasser erfolgt über die vorhandenen öffentlichen Netze.
Für die Gemeinde Schömberg fallen keine öffentlichen Erschließungsmaßnahmen und Kosten an. Durch die Höhenbeschränkung, die Gliederung der Baufenster und die vorgegenebenen Gebäudestellungen wird Sichergestellt, dass sich die geplanten Gebäude in die Umgebung einfügen und trotzdem eine Nachverdichtung erreicht werden kann. Das Gebiet soll mit gebietsheimischen Bäumen durchgrünt und dadurch aufgewertet werden.

D5 Auswirkungen auf die Umwelt

Da die Fläche bereits großflächig bebaut war sind keine gravierenden Auswirkungen auf Flora und Fauna zu erwarten. Aus artenschutzrechtlicher Sicht ist das Plangebiet nur wenig konfliktträchtig. Für die Abbruchgebäude ist eine Gebäudeuntersuchung erforderlich.
Eine etwaige Mehrbelastung der Umgebung durch Lärm, verursacht durch den zunehmenden Parkplatzlärm, und eine eventuelle Einschränkung der Aussicht für die Angrenzer kann nicht ganz ausgeschlossen werden.
Dem gegenüber steht, dass durch die weitergeführte Planung eine Fläche in einer Größe um 1000 m² entsiegelt werden kann, die potentielle Gefahr der Altlast beseitigt oder zumindest reduziert, die Flächen aufgewertet und einer der derzeit bereits größtenteils bestehenden Realität entsprechenden Nutzung zugewiesen werden können.

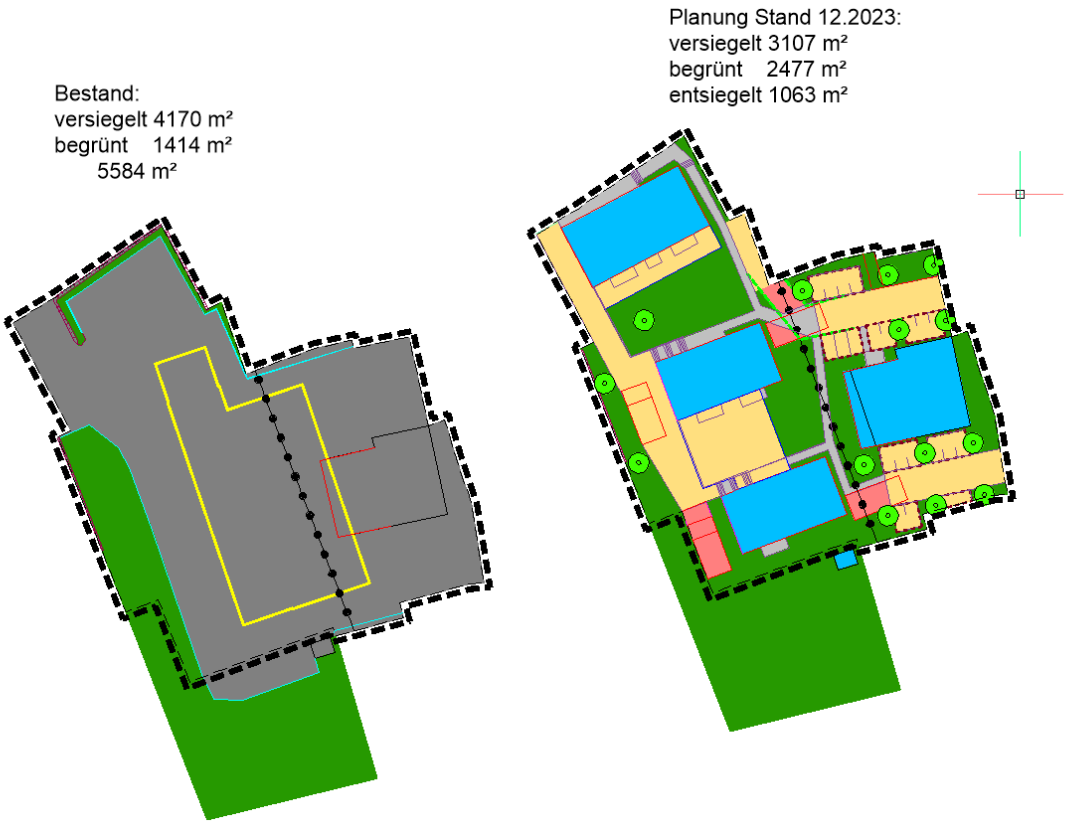

E Zusammenfassende Erklärung gem. § 10a BauGB

Die Erörterung der in der vom _____ durchgeführten frühzeitigen Beteiligung vorgebrachten Stellungnahmen ist in der Anlage „Abwägungstabelle für frühzeitige Beteiligung vom _____“ mit dem Aktenzeichen _____ und der Schriftstückkennung _____ zu finden.

Kreis: Calw
Stadt / Gemeinde: Schömberg
Gemarkung: Langenbrand

Zum Glück nach SCHÖMBERG

ca. 4487 m²
Grenze des räumlichen Geltungsbereichs des Bpl.

Vorentwurf 3

Technischer Bebauungsplan "Schömberger Straße - Höfener Straße" auf der Gemarkung Langenbrand

GEOINGENIEURBÜRO
Walter Thal
Sachverständiger nach
§ 5 Abs. 3 LBOVVO B-W

Poststraße 49/1
72213 Altensteig
Tel. 07453-9580372
altensteig@geoingenieurbuero.com

Bergstraße 15
75245 Neulingen
Tel. 07237-442784 / 0171-3856048
neulingen@geoingenieurbuero.com

Die Lage und Höhe des Kanalanschlusses ist beim Bauaushub zu prüfen!

Unterirdische Anlagen, Versorgungsleitungen u. dgl. innerhalb des Baugrundstücks sind nicht dargestellt. Sie müssen bei den zuständigen Stellen erhoben werden.

Die Darstellung entspricht dem Liegenschaftskataster, Abweichungen gegenüber dem Grundbuch sind möglich.

Gefertigt:

Altensteig, den 01.02.2024

Zeichenerklärung zum Bebauungsplan
"Schömberger Straße - Höfener Straße "
auf der Gemarkung Langenbrand

Gemeinde: Schömberg
Gemarkung: Langenbrand

Vorentwurf 3

Rechtliche Festsetzungen des Bebauungsplans

Hinweis: Die detailierte Beschreibung der Festsetzungen mit dazugehörigen Spezifikationen ist im Texteil zu diesem Bebauungsplan zu finden.

1. Art der baulichen Nutzung (§9 Abs. 1 Nr.1 BauGB §1 Abs. 2 BauNVO)

WA — Allgemeines Wohngebiet (§ 4 BauNVO)

2. Maß der baulichen Nutzung (§ 9 Abs. 1 Nr. 1 und 2 BauGB, § 16, 18, 19, 20, 22 BauNVO)

Nutzungsschablone

Nutzungsart	Zahl der Vollgeschosse
Grundflächenzahl	---
Bauweise	Bauweise

Dachform / Dachneigung

WA	Allgemeines Wohngebiet nach §4 BauNVO
MI	Mischgebiete nach §6 BauNVO
I I I	3 Vollgeschosse zulässig
m.HB.	mit Höhenbeschränkung (vgl. Schemazeichnung)
0,6 / 0,4	Grundflächenzahl
0	offene Bauweise
ED	Einzel- und Doppelhaus zulässig
SD,WD,ZD DN 35-52°	Satteldach, Walmdach, Zeltdach mit einer Dachneigung zwischen 35° und 52 °
PD	Pultdach mit Dachneigung zwischen 15° und 35°
gegenl. PD	gegenläufiges Pultdach mit Dachneigung zwischen 15° und 40°
Gar/Carport SD, DN 20-25° oder FD begrünt	Garagen bzw. Carports mit Satteldach zulässig mit einer Dachneigung zwischen 20° und 25° oder begrüntem Flachdach

3. Bauweise, Baulinien, Baugrenzen (§9 Abs. 1 Nr. 2 BauGB)

Baugrenze
Baulinie wird aufgehoben
Hauptfirst-richtung alternativ
Abgrenzung Nutzungsart und Maß der baulichen Nutzung

4. Planungen, Nutzungsregelungen, Maßnahmen und Flächen für Maßnahmen zum Schutz, zur Pflege und zur Entwicklung von Natur und Landschaft (§ 9 Abs. 1 Nr. 20 und 25 BauGB)

PFG

Pflanzgebot PFG (§ 9 Abs. 1 Nr. 25a BauGB)
in Form von Flächen für das Anpflanzen von Bäumen, Sträuchern und sonstigen Bepflanzungen nach § 9 (1) 25a BauGB

5. Sonstige Planzeichen

Grenze des räumlichen Geltungs-bereichs des Bebauungsplans Gesamtfläche = ca.4487 m²

Stlpl./ Gar — Fläche für offene Stellplätze / Garagen bzw. Carports

"Ortsbauplan Langenbrand" RK 21.April 1956 — wird innerhalb des Geltungsbereichs aufgehoben

Abgrenzungssatzung "Höfener Str. Süd" RK 23.Jan. 2009 — wird innerhalb des Geltungsbereichs aufgehoben

Grenze Mischgebiet aus Flächennutzungsplan

Überfahrtsrecht

Böschung entfällt

Oberleitung entfällt

Regenwasser: D 666.03 S 664.24 — RS 664.34 DN 300

Schmutzwasser: D 666.10 S 663.89 — RS 663.92 DN 300

Mischwasser: D 669.56 S 667.01 — DN 400 Sb — RS 667.09

Aufstellfläche für die Drehleiter gemäß VwV Feuerwehrflächen

Gefertigt, den 01.02.2024

Ergänzt, den

Ergänzt, den

GEOINGENIEURBÜRO
Walter Thal
Sachverständiger nach § 5 Abs. 3 LBOVVO B-W
Poststraße 49/1
72213 Altensteig
Tel. 07453-9580372
altensteig@geoingenieurbuero.com
Bergstraße 15
75245 Neulingen
Tel. 07237-442784 / 0171-3856048
neulingen@geoingenieurbuero.com

Schemazeichnungen der zul. Dachneigungen und Gebäudehöhen

Variante gegenläufiges Pultdach III m. HB.

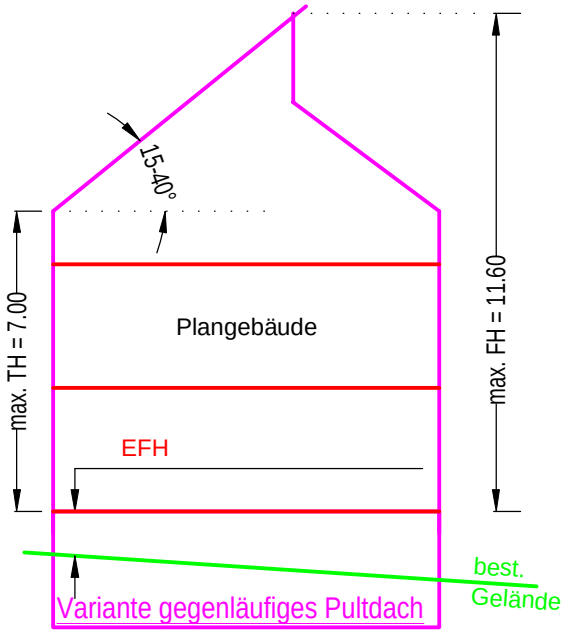

Variante Pultdach III m. HB.

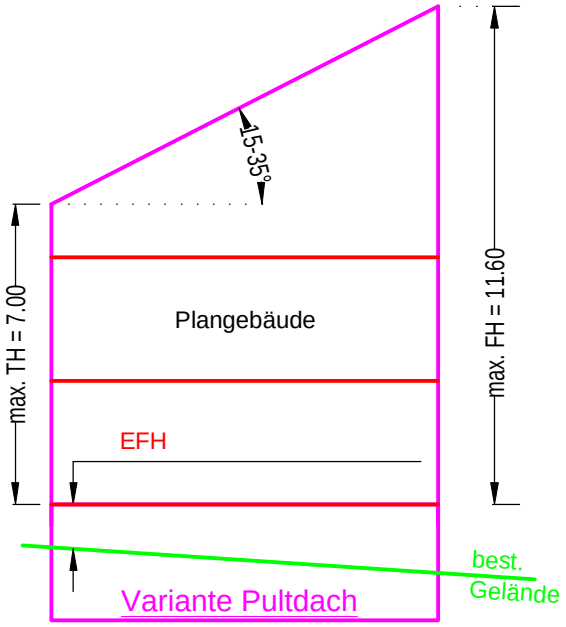

Variante Flachdach III m. HB.

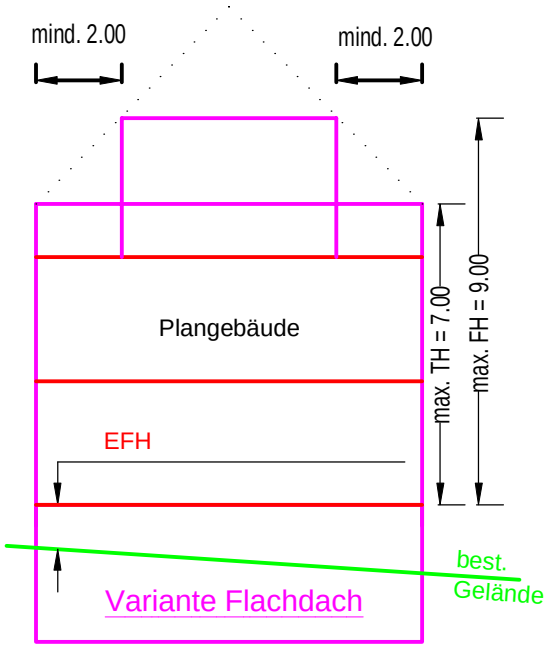

Variante Sattel- und Zeltdach III m. HB.

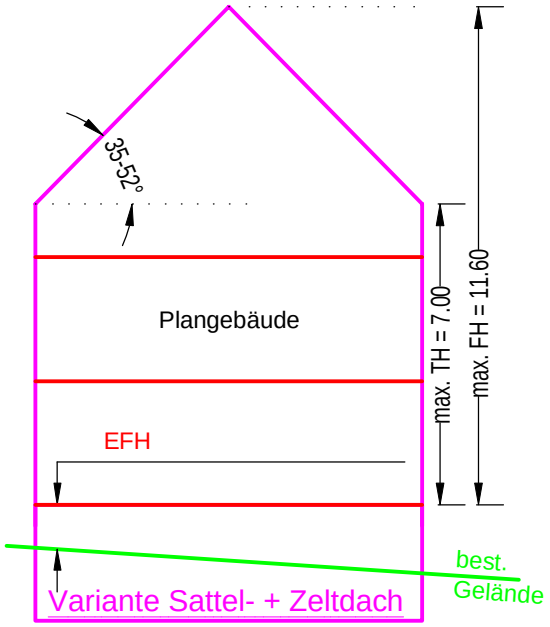

Bebauungsplan
"Schömberger Straße - Höfener Straße"
auf der Gemarkung Langenbrand

Gefertigt:

Altensteig, den 01.02.2024

GEOINGENIEURBÜRO

Walter Thal
Sachverständiger nach
§ 5 Abs. 3 LBOVVO B-W

Poststraße 49/1
72213 Altensteig
Tel. 07453-9580372
altensteig@geoingenieurbuero.com

Bergstraße 15
75245 Neulingen
Tel. 07237-442784 / 0171-3856048
neulingen@geoingenieurbuero.com

Potenzialabschätzung Artenschutz

Bebauungsplan „Schömberger Straße – Höfener Straße“

Schömberg-Langenbrand

Januar 2024

Auftragnehmer:

Dipl.-Biol. Scheck
Landschaft | Mensch | Natur

Dipl.-Biol. Jonas Scheck
Schwenninger Str. 5
78532 Tuttlingen

Inhalt

Zusammenfassung 3

Zugriffsverbote nach dem Bundesnaturschutzgesetz 3

Methodik 3

Vorhaben und Umgebungsbeschreibung 4

Habitatpotenziale und zu erwartende Konflikte 5

Potenziell betroffene Artengruppen, artenschutzrechtliche Beurteilung 6

Zusammenfassende artenschutzrechtliche Bewertung 7

Artenschutzrechtliche Maßnahmen 7

Protokoll der Geländebegehung 7

Zusammenfassung

In Schömberg-Langenbrand soll ein bereits bebautes Gelände neu überplant werden. Es handelt sich um mehrere Flurstücke an der Ecke Schömberger Straße/Höfener Straße. Die Planung sieht Gebäudeabbrüche, Um- und Neubauten vor. Aus artenschutzrechtlicher Sicht ist das Plangebiet nur wenig konfliktträchtig. Für die Abbruchgebäude ist eine Gebäudeuntersuchung erforderlich.

Zugriffsverbote nach dem Bundesnaturschutzgesetz

Nach §44 BNatSchG (Bundesnaturschutzgesetz) ist es verboten, wildlebende Tiere der besonders geschützten Arten zu verletzen oder zu töten (Tötungsverbot, §44 Abs. 1 Nr. 1 BNatSchG). Des Weiteren ist es verboten, wild lebende Tiere der streng geschützten Arten und der europäischen Vogelarten erheblich zu stören (Störungsverbot, §44 Abs. 1 Nr. 2 BNatSchG) und die Fortpflanzungs- und Ruhestätten der besonders geschützten Arten zu zerstören oder zu beschädigen (Beschädigungsverbot, §44 Abs. 1 Nr. 3 BNatSchG). Das Beschädigungsverbot gilt auch für die Standorte der besonders geschützten Pflanzenarten. Insgesamt gilt, dass sich der Erhaltungszustand der jeweiligen lokalen Population nicht verschlechtern darf.

Methodik

Die Beurteilung des Plangebiets erfolgte mittels einer Ortsbegehung am 3. Januar 2024. Ein Vorentwurf der Planung stand zur Verfügung. Als weitere Informationsquelle wurde der LUBW Daten- und Kartendienst (RIPS, www.lubw.de) genutzt.

Vorhaben und Umgebungsbeschreibung

Das Plangebiet umfasst mehrere die Flurstücke zwischen Schömberger Straße und Höfener Straße in Langenbrand. Der westliche Teil des Plangebiets ist ein brach liegendes Firmengebäude mit befestigten Flächen und einem Grünstreifen am Ostrand. Im Nordteil befinden sich zudem mehrere Fichten und eine schmale Eibenhecke um einen Parkplatz. Im Westteil schließt sich an das Firmengebäude ein saniertes Wohn- und Betriebsgebäude (Schömberger Str. 6) an. Im nördlichen Ostteil gehört zudem ein älteres Wohnhaus (Schömberger Str. 4) zum Plangebiet.

Das Plangebiet grenzt im Norden und Osten direkt an die Höfener Straße bzw. Schömberger Straße, im Süden an weitere Bebauung entlang der Schömberger Straße und im Westen an die weitere Bebauung entlang der Höfener Straße. Richtung Südwesten hat das Plangebiet Kontakt zum Außenbereich, hier liegen halboffene Flächen mit Gehölzgruppen und Obstgehölzen. Nordöstlich des Plangebiets liegen mehrere Wohngebäude, die nicht zum Geltungsbereich zählen.

Innerhalb und im näheren Umfeld des Plangebiets liegen keine geschützten Landschaftsteile.

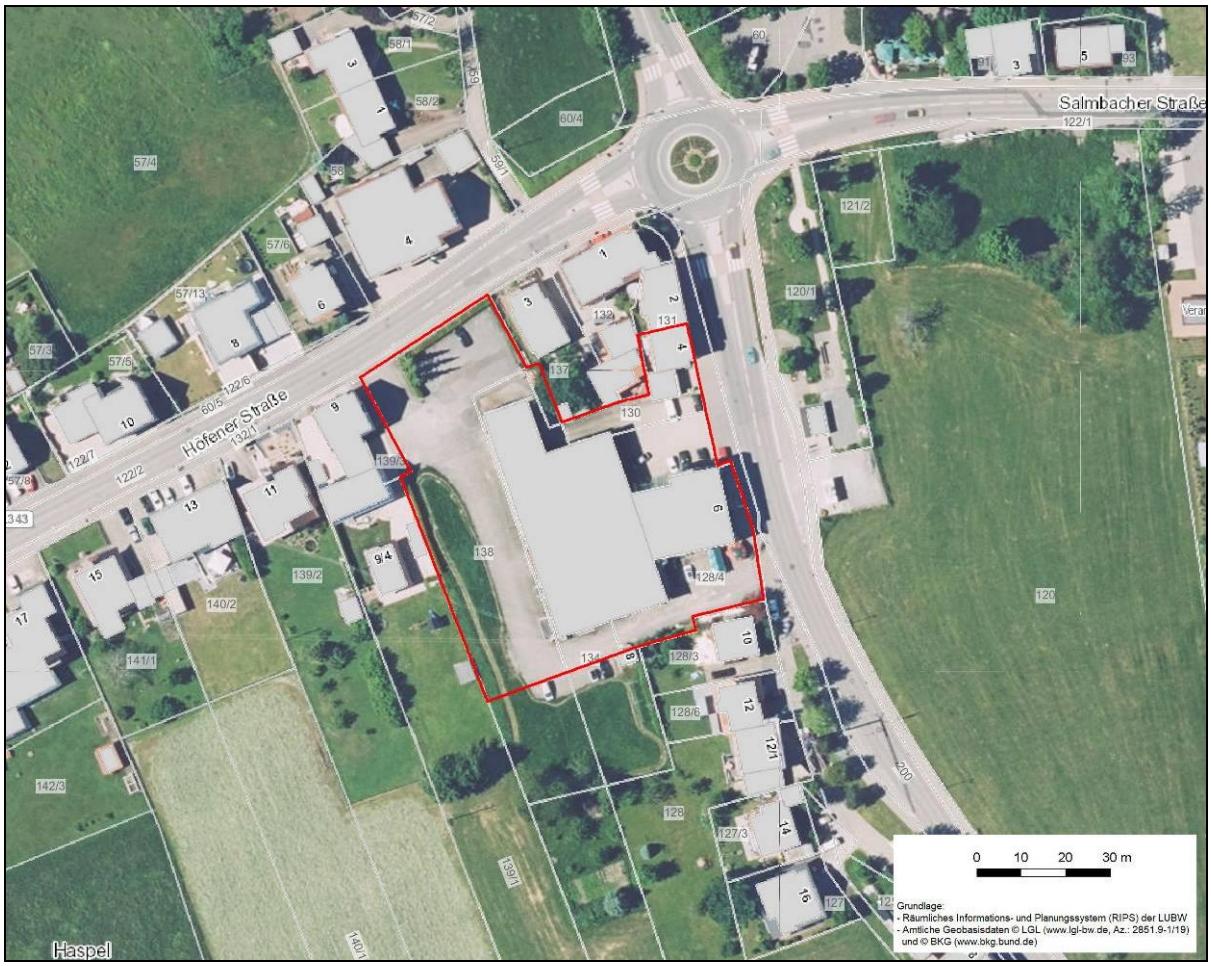

Abbildung 1 Darstellung der Planfläche im Luftbild. Das Plangebiet ist rot umrandet. Luftbild LUBW Daten- und Kartendienst.

Habitatpotenziale und zu erwartende Konflikte

Freiflächen

Die Freiflächen im Plangebiet sind überwiegend gepflastert, teils auch asphaltiert. Die Befestigung umfasst den gesamten östlichen und nördlichen Teil und reicht bis direkt an die Gebäude heran. Nur am Westrand des Plangebiets liegt ein kleiner Grünstreifen, vermutlich lag dieser die letzten Jahre weitgehend brach. Das Habitatpotenzial der Freiflächen ist sehr gering, lediglich eine geringe Funktion als Nahrungsgebiet für Vögel und Fledermäuse ist anzunehmen.

Abbildung 2 Befestigte Freiflächen und brachliegender Grünstreifen am Westrand (rechts).

Gehölze

Im nördlichen Teil des Flurstücks 138 ist an der Höfener Straße eine schmale Eibenhecke um einen Parkplatzbereich vorhanden. An der Hecke sind zudem drei schlanke Fichten vorhanden. In der Hecke und in den Fichten besteht eine geringe Eignung für Gehölzfreibrüter als Neststandort. Möglich sind zum Beispiel Fortpflanzungsstätten des Grünfinks. Für eventuelle Freibrüter ist ein Ausweichen in das Umfeld wahrscheinlich. Baumhöhlen und sonstige artenschutzrechtlich relevante Strukturen sind in den Gehölzen nicht vorhanden.

Abbildung 3 Drei Fichten und eine schmale Eibenhecke bilden die einzigen Gehölze im Plangebiet.

Gebäudebestand

Im Wesentlichen handelt es sich um drei Gebäude: Die Schömberger Str. 4 ist ein älteres Wohnhaus mit Schindelfassade, das direkt an das nördlich davon liegende Haus angebaut ist. Von außen sind keine artenschutzrechtlich relevanten Strukturen sichtbar, eine Quartiernutzung durch Fledermäuse im Dachbereich und Fortpflanzungsstätten von Nischenbrütern sind nicht auszuschließen. Das Gebäude Schömberger Str. 6 ist ein saniertes Wohn- und Geschäftshaus. Im nördlichen Giebel ist von außen Nistmaterial zu erkennen, hier befindet sich vermutlich eine Fortpflanzungsstätte des Haussperlings. Für das Gebäude ist ein Umbau im Westteil vorgesehen, der bislang direkt an das Firmengebäude angebaut ist. Dieses Firmengebäude steht in Teilen offenbar leer. Es handelt sich um einen intakten, blechverkleideten Flachdachbau. Auf der Nordseite sind Zugangsmöglichkeiten für Kleintiere vorhanden. Das Gebäude bietet insgesamt offenbar wenig Potenzial für geschützte Arten, eine Nutzung als Ruhe- und Fortpflanzungsstätte durch Fledermäuse ist aber von außen nicht auszuschließen. Es ist eine Gebäudeuntersuchung vor Abbruch erforderlich.

Abbildung 4 Firmengebäude, rückwärtiger Teil der Schömberger Str. 6.

Abbildung 5 Schömberger Str. 6 (links) und Schömberger Str. 4 (rechts).

Potenziell betroffene Artengruppen, artenschutzrechtliche Beurteilung

Vögel

In der Artengruppe Vögel sind im Plangebiet Fortpflanzungsstätten von Gebäudebrütern sowie von

Gehölzfreibrütern möglich. Die Bedeutung als Nahrungsgebiet ist aufgrund des hohen Versiegelungsgrades und der sonstigen Habitatausstattung sehr gering. Für die Gehölzfreibrüter ist ein Ausweichen ins Umfeld zu erwarten. Für Gebäudebrüter sind ggf. Ersatzmaßnahmen in Form von Nisthilfen erforderlich. Der Umfang erforderlicher Ersatzmaßnahmen ist mittels einer Gebäudebegehung festzulegen.

Fledermäuse

Für die Artengruppe Fledermäuse sind Quartiere im Gebäudebestand anhand der Übersichtsbegehung nicht auszuschließen. Das Potenzial für die Gebäude ist aufgrund der Baustruktur insgesamt gering. Vor Abbruch sind die rückwärtigen Teile des Gebäudes Schömberger Str. 6 sowie die Schömberger Str. 4 auf artenschutzrechtliche Konflikte zu untersuchen. Die Bedeutung des Plangebiets als Nahrungsgebiet für Fledermäuse ist sehr gering.

Weitere Arten

Die Übersichtsbegehung ergab keine Hinweise auf eine mögliche Betroffenheit weiterer geschützter Artengruppen. Es sind keine Lebensraumstrukturen für geschützte Vertreter der Artengruppen Amphibien, Reptilien und Säugetiere vorhanden.

Zusammenfassende artenschutzrechtliche Bewertung

Die Planung sieht im Wesentlichen den Abbruch eines Firmengebäudes und den Neubau von Wohngebäuden vor. Aus artenschutzrechtlicher Sicht ist das Konfliktpotenzial gering, vor Abbruch sind die Bestandsgebäude aber auf Hinweise hinsichtlich einer Quartiernutzung für Fledermäuse zu untersuchen.

Artenschutzrechtliche Maßnahmen

Gebäudeuntersuchung vor Abbruch

Abbruchgebäude sind vor Beginn der Abbrucharbeiten durch eine fachkundige Person auf artenschutzrechtliche Konflikte zu untersuchen, insbesondere auf möglicherweise vorhandene Quartiernutzung durch Fledermäuse.

Ersatzmaßnahmen Artengruppe Vögel

Als Ersatzmaßnahme für die Artengruppe Vögel wird die Installation von zwei Nischenbrüterkästen an Gebäuden im Plangebiet oder der Umgebung fällig, falls bauliche Änderungen im Dachbereich des Gebäudes Schömberger Str. 6 vorgenommen werden, die das Nisten unter dem Firstbalken verhindern.

Protokoll der Geländebegehung

Übersichtsbegehung

03.01.2024, ca. 11:30-12 Uhr; Wetter: bedeckt, Regenschauer, 7°C, Wind 2-3 W

Durchführende Person: Dipl.-Biol. J. Scheck

Vorlage-Nr.:	2024/25
Aktenzeichen:	463.02
Amt:	Bauamt
Datum:	13.02.2024

Sitzungsvorlage

Spielplatzprojekt „Schömberg mit allen Sinnen“
- Vorstellung einer gemeinnützigen Projektidee durch die Initiatoren Frau U. Bertsch sowie Frau Y. Alvarez

Gremium	Öffentlichkeitsstatus	Datum	TOP
Ausschuss Technik und Umwelt	öffentlich	05.03.2024	1.
Gemeinderat	öffentlich	19.03.2024	6.

Beschlussvorschlag:

1. Der Ausschuss für Technik und Umwelt sowie der Gemeinderat nehmen die Vorstellung der gemeinnützigen Projektidee zur Errichtung des Spielplatzprojektes „Schömberg mit allen Sinnen“ zur Kenntnis.
2. Der Ausschuss für Technik und Umwelt empfiehlt und der Gemeinderat beschließt, die zur Umsetzung des Projektes erforderlichen gemeindlichen Flächen zur Verfügung zu stellen und stimmt der Umsetzung des ehrenamtlich angestoßenen Projektes zu.
3. Der Ausschuss für Technik und Umwelt empfiehlt und der Gemeinderat beschließt, begleitende Maßnahmen durch den Bauhof der Gemeinde Schömberg mit einem Umfang von ca. 80 -100 Arbeitsstunden durchzuführen.
4. Der Ausschuss für Technik und Umwelt sowie der Gemeinderat ermächtigen die Verwaltung alle zur Umsetzung des Projektes erforderlichen Schritte mit den Initiatoren abzustimmen und in die Wege zu leiten.
5. Der Ausschuss für Technik und Umwelt sowie der Gemeinderat beschließen, dass die Gemeinde Schömberg für das Spielplatzprojekt nach Umsetzung und Fertigstellung die Verkehrssicherung sowie die Unterhaltung der Spielplatzanlagen übernimmt.

Sachverhalt:

Die Initiatoren des Spielplatzprojektes „Schömberg mit allen Sinnen“ sind mit Ihrer gemeinnützigen Projektidee auf die Verwaltung zugekommen und haben um Vorstellung im Ausschuss für Technik und Umwelt gebeten. Entwickelt und umgesetzt werden soll nach derzeitigen Planungen ein Spielplatzprojekt, welches sich als Perlenkette vom Höhenparkplatz an der Bergstraße bis zum Aussichtsturm Himmelsglück mit einzelnen Spielstationen durch Schömberg ziehen soll. Der aktuelle Wegeverlauf sowie die Gestaltungsvorschläge der jeweiligen Stationen soll im Rahmen einer Präsentation in der Ausschusssitzung für Technik und Umwelt ausführlich vorgestellt werden.

Mit dem Projekt soll die gesamte Schömberger Bevölkerung angesprochen werden. Es ist daher an die Installation von Geschichtstafeln, Sinnesgeräte, Bewegungsgeräte für ältere Menschen, Spieltische, usw. gedacht. Das Projekt soll insbesondere durch eine großzügige Unterstützung der Stiftung Lebenshilfe Pforzheim und Enzkreis umgesetzt werden. Aber auch weitere Förderer, welche an der Stelle noch nicht abschließend genannt werden können, wollen sich bei dem Projekt mit einbringen. Von Seiten der Initiatoren soll die Lieferung sowie der Aufbau der jeweiligen

Spielstationen in Abstimmung mit der Verwaltung organisiert werden. Begleitende Maßnahmen, wie beispielsweise die Montage von Schildern oder die Herstellung von kleineren Wegen, sollen durch den Bauhof übernommen werden.

Die Verwaltung hält das Projekt als sinnvolle Ergänzung zu bestehenden Spielplatzanlagen sowie als Bereicherung des Ortes im Hinblick auf die Gewinnung von Spielangeboten. Insofern würde sich die Verwaltung wünschen, dass der Ausschuss für Technik und Umwelt sowie der Gemeinderat das Projekt unterstützen und der Umsetzung zustimmen.

Stellungnahme der Finanzverwaltung:

Die im Zuge des Projektes erforderlichen Bauhofleistungen werden im Rahmen der inneren Verrechnung bei dem Produkt 55 10 0200 Freizeitanlagen und Spielflächen beim Sachkonto 4811 0000 „Aufwendungen aus internen Leistungsbeziehungen“ verrechnet.

Anlage(n):

1. Präsentation "Schömberg mit allen Sinnen"

Schömberg mit allen Sinnen

Schömberg mit allen
Sinnen

„Glück empfinden zu können, ist eine Fähigkeit, die Menschen mit und ohne Behinderung verbindet.“

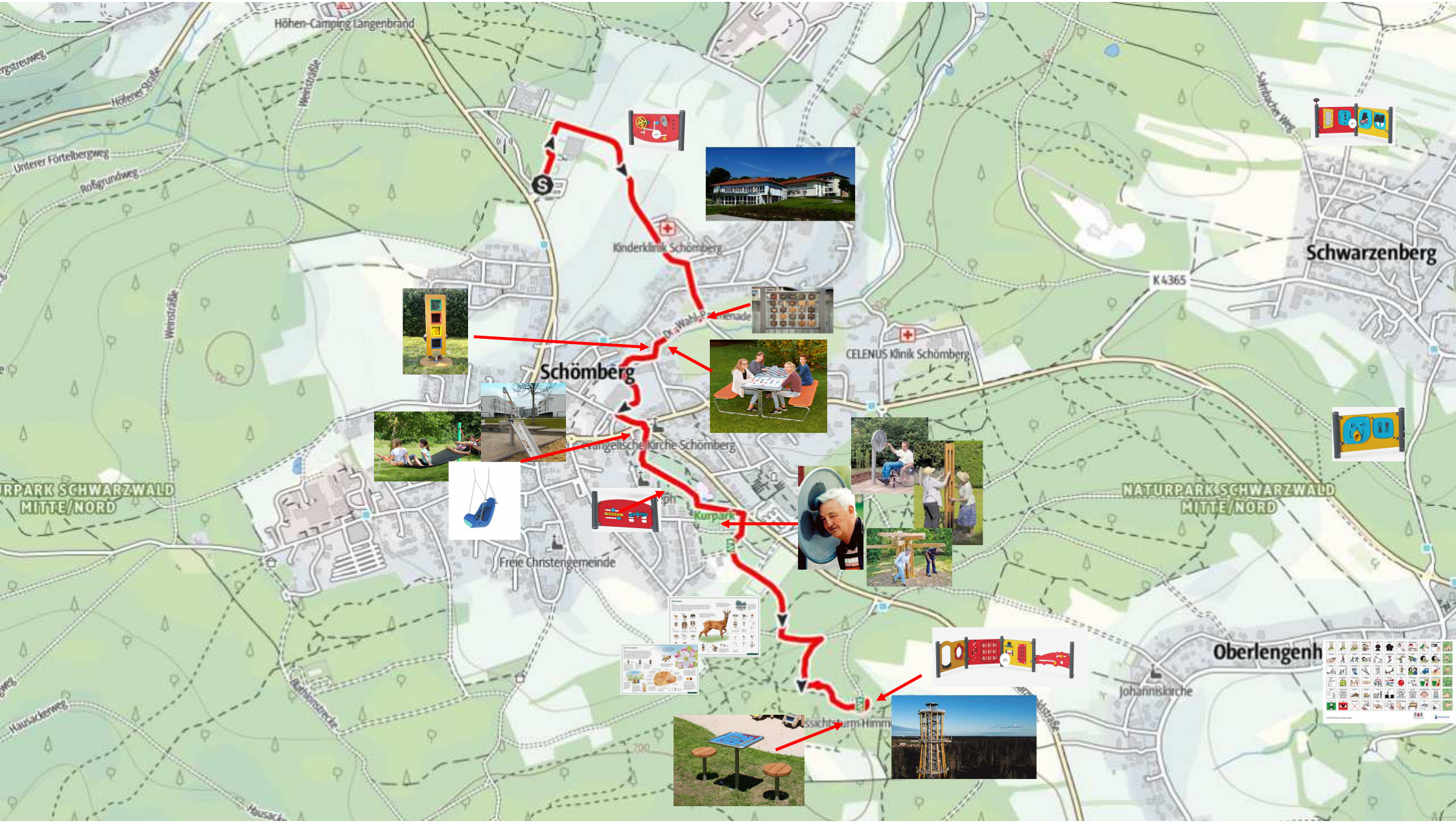
Höhen-Camping Langenbrand
Höhener Straße
Unterer Förtelbergweg
Roßgrundweg
Weinstraße
Kinderklinik Schömberg
Schömberg
Dr.-Wahl-Promenade
CELENUS Klinik Schömberg
Schwarzenberg
K 4365
Evangelische Kirche Schömberg
Kurpark
Freie Christengemeinde
NATURPARK SCHWARZWALD
MITTE/NORD
Oberlengenh
Johanniskirche
Aussichtsturm Himm
Hausackerweg

Eine Alltagssituation:

Ich, 55 Jahre alt, sehe einen Rollstuhlfahrer, der mit dem zu hohen Bordstein zu kämpfen hat und mein erster Impuls ist es dorthin zu gehen um zu helfen. Und im selben Moment kommen mir Zweifel und ich frage mich: Kann ich ihn ansprechen?

Braucht und will er meine Hilfe überhaupt? Oder brauche ich vielleicht eher seine Hilfe? Kann ich von ihm lernen? Ich möchte ihn gerne ansprechen aber was sage ich, dass ich nichts falsches sage. Soll ich ihn bemitleiden, braucht bzw. will er das oder ist er viel stärker wie es scheint und er meistert den Bordstein und sein Leben viel einfacher als ich denke? Soll ich ihn ganz „normal“ behandeln?

Aber wie behandele ich ihn ganz „normal“? Was bedeutet eigentlich „normal“? Wer bestimmt was der Norm entspricht? Es kann doch überhaupt keine Norm für Menschen geben, weil jeder Mensch etwas einmaliges, besonderes ist. Ein Unikat eben.

Eine Alltagssituation:

Diese Fragen und Gedanken mache ich mir und zum Schluss hat dem Mann im Rollstuhl schon jemand anderes über die Straße geholfen und ich habe, aus Angst etwas Falsches zu tun, einfach gar nichts getan. Weder mit ihm geredet noch ihm geholfen. ☹

Vielleicht wäre mir so etwas nicht passiert, wenn ich als Kind Kontakt zu behinderten Kindern gehabt, hätte, wenn ich mit ihnen im Kindergarten gespielt, mit ihnen in der Schule zusammen gelernt hätte. Das gab es zu meiner Zeit leider noch nicht. Damals waren Menschen mit Behinderung in Sonderschulen oder Heimen untergebracht.

Schömberg mit allen Sinnen

Mit unserem Projekt „Schömberg mit allen Sinnen“ wollen wir erreichen, dass ALLE Menschen, jung, alt, mit Behinderung, ohne Behinderung, gemeinsame Zeit verbringen können.

Es soll nicht mehr so sein, dass wir uns Gedanken machen müssen, wie und ob wir überhaupt andere Menschen ansprechen können und sollen. Und umgekehrt sollen sich Menschen mit Beeinträchtigung nicht die Frage stellen müssen, wo sie im öffentlichen Raum ihre Zeit verbringen KÖNNEN…

… natürlich in unserer MITTE und das „mit allen Sinnen“!

Schömberg mit allen Sinnen

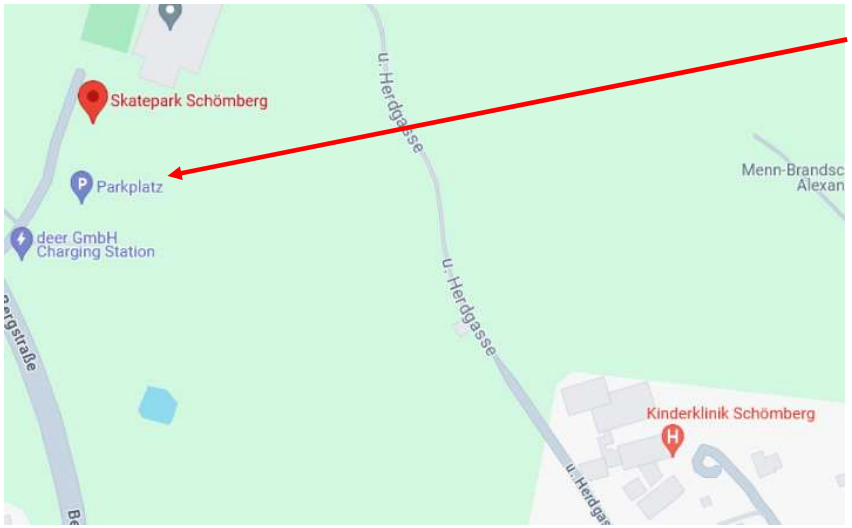

Beginnen wollen wir am Parkplatz nahe des Skaterplatzes oberhalb der Kinderklinik. Ein guter und schöner Startpunkt, um mit allen Sinnen einzutauchen und sich von unserer inklusiven Perlenkette treiben zu lassen.

An der Kinderklinik vorbei führt uns unser Weg zum „Eulenbächle“.

Schömberg mit allen Sinnen

Schömberg mit allen Sinnen

Auf diesem ehemaligen Gelände des Kindergartens wollen wir einen Ort schaffen, der zum Verweilen einlädt.
Der Erinnerungen an vergangene Zeiten weckt und neue Geschichten erzählen lässt.
Ein Ort an dem sich alt und jung trifft, zum spielen, zuhören oder einfach nur sein!

Schömberg mit allen Sinnen

Schömberg mit allen Sinnen

Weiter geht es auf unserem Weg, entlang der Perlenkette. Immer wieder stehen Sinnesspielgeräte am Wegesrand, die zum fühlen, schieben …

Schömberg mit allen Sinnen

… und entdecken anregen.

Schömberg mit allen Sinnen

Unser nächster Halt ist der Spielplatz im Eulenbächle. Diesen wollen wir mit inklusiven Spielgeräten so gestalten, dass auch dieses schöne Fleckchen von allen Menschen gut genutzt werden kann. Geplant ist, den bereits vorhandenen Weg zu befestigen damit er mit Kinderwagen, Rollator und Rollstuhl gut zu befahren ist.

Außerdem ist eine Schalensitzschaukel für Kleinkinder und Kinder mit Beeinträchtigung geplant sowie Sinnesspielgeräte, die sich am befestigten Weg befinden.

Schömberg mit allen Sinnen

Weiter zieht sich unsere Perlenkette mit allen Sinnen durch Schömberg. Vorbei am alten Friedhof, bis hin zum Generationenpark. Und dabei gibt es immer wieder neues zu entdecken. Lasst Euch überraschen was Schömberg mit allen Sinnen alles zu bieten hat.

Schömberg mit allen Sinnen

Der Generationenpark ist bereits ein Ort, an dem man sich trifft, der zum Verweilen einlädt. Daher wollen wir diesen besonderen Platz im Herzen von Schömberg um inklusive Spiel- und Verweilmöglichkeiten erweitern.

Funktion und Spielwert
Man ruft in den Schalltrichter und lauscht dem Mehrfachecho. Je länger der Klang unterwegs ist, desto stärker verändert er sich, dunkle Töne verschwinden. Der Widerhall wird rhythmisch. Durch das Echo erfahren wir die Begrenzung eines Raumes, verschieden lange Nachhallzeiten hinterlassen unterschiedliche Raumeindrücke. Man kann sich auch gegenseitig durch die Schalltrichter zurufen. Je nachdem, an welcher Stelle man in den Trichter ruft, entstehen unterschiedliche Klangnuancen.

Geeignet
- für Parkanlagen, Kinderkrankenhäuser, Therapiegärten, Schulhöfe
- für Eingangssituationen

Echospiel
graubner Spielstationen
zur Entfaltung der Sinne

Akustischer Effekt	sanft
Vandalismus	nicht anfällig
Betreuung	nicht erforderlich
Erläuterungstafel	im Lieferumfang
Aufstellung	außen
Sicherheitsprüfung nach EN 1176	nicht erforderlich
Montage auf Betonboden	nicht möglich

10.55100

Funktion und Spielwert
Die Klangscheibe ist ein Erlebnisangebot für Menschen jeden Alters. Durch Drehen kommen die Bällchen in Bewegung und berühren die Hindernisse, wodurch ein liebliches Kling-Klang-Geräusch entsteht. Neben dem Erlauschen der verschiedenen Klangnuancen macht es auch Spaß, den Weg der beweglichen Elemente zu beobachten. Die Kling-Klang-Scheibe gibt es zur Wandmontage oder mit Standpfosten.

Wesentliche Merkmale
- Alleinstellung
  freundliches Design
  visuelle und auditive Sinneserfahrung möglich
- Spielimpuls: Drehscheibe, Bälle, Neugier
- Erfahrungswert: Klange, Ursache und Wirkung

Geeignet
- für Menschen ab 4 Jahren
- für öffentliche Spielplätze
  Fußgängerzonen
  Behindertenein richtungen
  Seniorenheime
  Eingangsbereiche von öffentlichen Gebäuden
- als Wegbegleitung in Parks
- für Wartesituationen wie Bushaltestelle, Bahnhof etc.

Die Fotos zeigen Best.-Nr. 9.08500 mit Standpfosten.

Kling-Klang-Scheibe zur Wandmontage
Kling-Klang-Scheibe mit Standpfosten

Akustischer Effekt	sanft
Vandalismus	nicht anfällig

Schömberg mit allen Sinnen

Dies sind zwei gute Beispiele, bei denen ältere Menschen sich ihre Mobilität erhalten können. Der Bückbaum zum Beispiel fördert die Beweglichkeit der Hüfte und des Rumpfes, der Gewichtsbaum stärkt Arme, Hände und Schulter!

Funktion
Die Gewichtssäule ist ein Gerät zum Heben und Senken von Gewichtsbügeln auf verschieden Höhen. Es unterstützt die Beweglichkeit und kräftigt Arme, Handgelenke und Schultern. Die Bügel können auf verschiedenen Höhen eingerastet werden.

Gewichtssäule

Funktion
Der Bückbaum unterstützt die Beweglichkeit von Taille und Hüfte. Das Umherlaufen erfordert ein gleichzeitiges Beugen in verschiedenen Höhen. Zusätzlich kann der Bückbaum, ausgestattet mit vier Säulen, für ein geführtes Laufen genutzt werden. Dazu sind die Säulen jeweils an den Enden der zwei kürzeren Arme im Abstand aufgestellt, und dienen so, wie auch die längeren Arme, als Begrenzung für einen angeleiteten Rundgang.

Bückbaum

Schömberg mit allen Sinnen

Mit dieser Sitzbank sind Menschen mit Beeinträchtigung (egal ob im Rollstuhl oder mit dem Rollator unterwegs) in unserer Mitte und stehen nicht am Rand. Ein schönes Zeichen der Verbundenheit!

Schömberg mit allen Sinnen

Auf unserem Weg Richtung Himmelsglück werden wir begleitet von einer ganz besonderen Kugelbahn. Lasst Euch überraschen und treiben, immer der Perlenkette entlang.

Beim Himmelsglück angekommen habt ihr Euch eine Stärkung verdient. Bei Essen und Trinken könnt ihr eure Erlebnisse und Eindrücke mit euren Lieben, Freunden die schon sind und Freunde die auf dem Weg dazugekommen sind, Revue passieren lassen.

Und mit Sinneserfahrung den Wald erkunden … Seht selbst was Euch zwischen den Bäumen alles erwartet … bzw. was ihr selbst für die Tiere tun könnt …

Schömberg mit allen Sinnen

Schöne Projekte für die Kindergarten- und Grundschulkinder

Pinguinzapfen selbst gestalten → https://www.wwf-junior.de/natur/basteltipp-zapfen-pinguine

Meisenknödel selbst gemacht

- https://www.wwf-junior.de/umwelt/meisenknoedel-selbst-gemacht

Schömberg mit allen Sinnen

Schömberg mit allen Sinnen

Gemeinsame Zeit verbringen beim Himmelsglück

Schömberg mit allen Sinnen

Schömbergs Geschichten werden lebendig!

Viel Geschichte finden wir hier in Schömberg. Um diese zu bewahren ist unsere Idee, Schömberger Bürgerinnen und Bürger zu animieren, ihre Geschichten, die sie mit Schömberg verbindet aufzuschreiben. Diese Geschichten sollen auf Tafeln gedruckt und ein Teil unserer Perlenkette werden und je mehr Menschen sich daran beteiligen, je lebendiger bleiben diese Erinnerungen in den Herzen der Glücksgemeinde!

Schömberg mit allen Sinnen

Wir vom Projekt, Schömberg mit allen Sinnen hoffen, dass Ihnen unser Projekt gefällt und freuen uns, dieses gemeinsam mit Ihnen allen umsetzen zu dürfen!

Vorlage-Nr.:	2024/37
Aktenzeichen:	453.033
Amt:	Hauptamt
Datum:	04.03.2024

Sitzungsvorlage

Kommunale Jugendarbeit in Schömberg
- Zuschuss zur Durchführung des Mitmachzirkusses 2024 (JuKi e.V.)

Gremium	Öffentlichkeitsstatus	Datum	TOP
Gemeinderat	öffentlich	19.03.2024	7.

Beschlussvorschlag:

Der Gemeinderat beschließt, die Durchführung des Mitmachzirkusses durch den Trägerverein JuKi Schömberg e.V. mit einem Betrag von 10 € pro teilnehmendem Kind zu bezuschussen.

Sachverhalt:

In der Zeit vom 29. Juli bis 3. August 2024 wird der Trägerverein JuKi Schömberg e.V. erneut einen Mitmachzirkus anbieten. Wie bereits in den vergangenen Jahren können dabei bis zu 120 Kinder und Jugendliche teilnehmen.

Der Trägerverein JuKi Schömberg e.V. hat nun beantragt, den Mitmachzirkus auch im Jahr 2024 wie in den Vorjahren mit einem Betrag von 10 € pro teilnehmendem Kind zu bezuschussen. Zuletzt erfolgt im Jahr 2023 eine Bezuschussung für die Durchführung von „Schömsala“, mit dem gleichen Pro-Kopf-Betrag.

Die Finanzierung des Zuschusses in Höhe von rund 1.200 € erfolgt über das Produkt 36.20.0400 (Einrichtungen der Jugendarbeit) und das Konto 43180000 (Zuweisungen an übrige Bereiche).

Den Antrag von JuKi Schömberg e.V. entnehmen Sie der Anlage.

Stellungnahme der Finanzverwaltung:

Die Mittel sind im Entwurf des Haushaltsplans beim genannten Produkt in Höhe von 2.000 Euro so vorgesehen. Es handelt sich um eine freiwillige Aufgabe der Gemeinde. Sollte der Gemeinderat dem Beschlussvorschlag zustimmen, sind diese Mittel dann zwingend im Haushaltsplan zu berücksichtigen.

Anlage(n):

1. Antrag JuKi Schömberg e.V.

JuKi Schömberg e.V.
z.H. Gabriele Freimüller
Berliner Straße 20
75328 Schömberg
Fon: 0 70 84 – 77 74
Fax: 0 70 84 – 93 19 84
e-mail: gfreimueller@t-online.de

Bürgermeisteramt
12. FEB. 2024
75328 Schömberg
Landkreis Calw
BM | BA | FV | HA | TUK

Gemeinde Schömberg
z. H. Herrn Bürgermeister
Matthias Leyn

Lindenstraße 7

75328 Schömberg

An die
Damen und Herren des
Gemeinderates

z.H. der
Fraktionsvorsitzenden
Susanne Ring
Friedbert Stahl
Gerold Kraft

08.02.2024

Antrag auf Gewährung eines Zuschusses zur Durchführung des Mitmachzirkuses mit dem dem Projektcircus „Happy Kids“ aus Prag

Sehr geehrter Herr Bürgermeister Leyn,
sehr geehrte Damen und Herren des Gemeinderats,

auch in 2024 wird der JuKi Schömberg e.V. in der Zeit vom 29. Juli bis 3. August 2024 ein Zirkusprojekt durchführen. Für dieses Jahr konnten wir den Projektcircus „Happy Kids“ aus Prag engagieren.
Wie bereits in vergangenen Jahren soll bis zu 120 Kindern und Jugendlichen die Möglichkeit gegeben werden an diesem spannenden Zirkusprojekt teilzunehmen.
Unter Anleitung richtiger Artisten können sie sich zu waghalsigen Artisten, mutigen Fakiren oder tollpatschigen Clowns ausbilden lassen. Sie lernen die verschiedensten Circusdisziplinen wie Jonglage mit Tüchern, Bällen, Keulen und Ringen, Diabolo, Hula Hoop, Trapez, Bodenakrobatik und Balance auf dem Drahtseil kennen. Zum Abschluss gibt es 2 Vorstellungen, in denen das Erlernte gezeigt wird.
Den Kinder und Jugendlichen bietet sich bei diesem Projekt die Möglichkeit, Ausdauer, Konzentration, Selbstvertrauen und Teamfähigkeit zu üben, Grenzen zu erkennen und zu überwinden, ernst genommen zu werden und bei den Vorstellungen den verdienten Applaus zu bekommen. Neben den workshops wird den Kindern und Jugendlichen ein Mittagessen und Mineralwasser und Tee über den Tag sowie ein Snack am Nachmittag geboten.

Für den JuKi Schömberg e.V. **beantrage** ich,

den Projektzirkus mit einem Betrag von 10 Euro pro teilnehmenden Kind zu bezuschussen.
Mit freundlichen Grüßen